

4/4

NEREVIDIRANO POROČILO O
POSLOVANJU SKUPINE NOVE KBM
IN NOVE KBM D.D.

JANUAR - DECEMBER 2014



FEBRUAR 2015



Nova KBM
PRIPRAVLJENI NA JUTRI

Organi upravljanja na dan 31.12.2014

Uprava banke

Aleš Hauc	predsednik
Robert Senica	član
mag. Sabina Župec Kranjc	članica

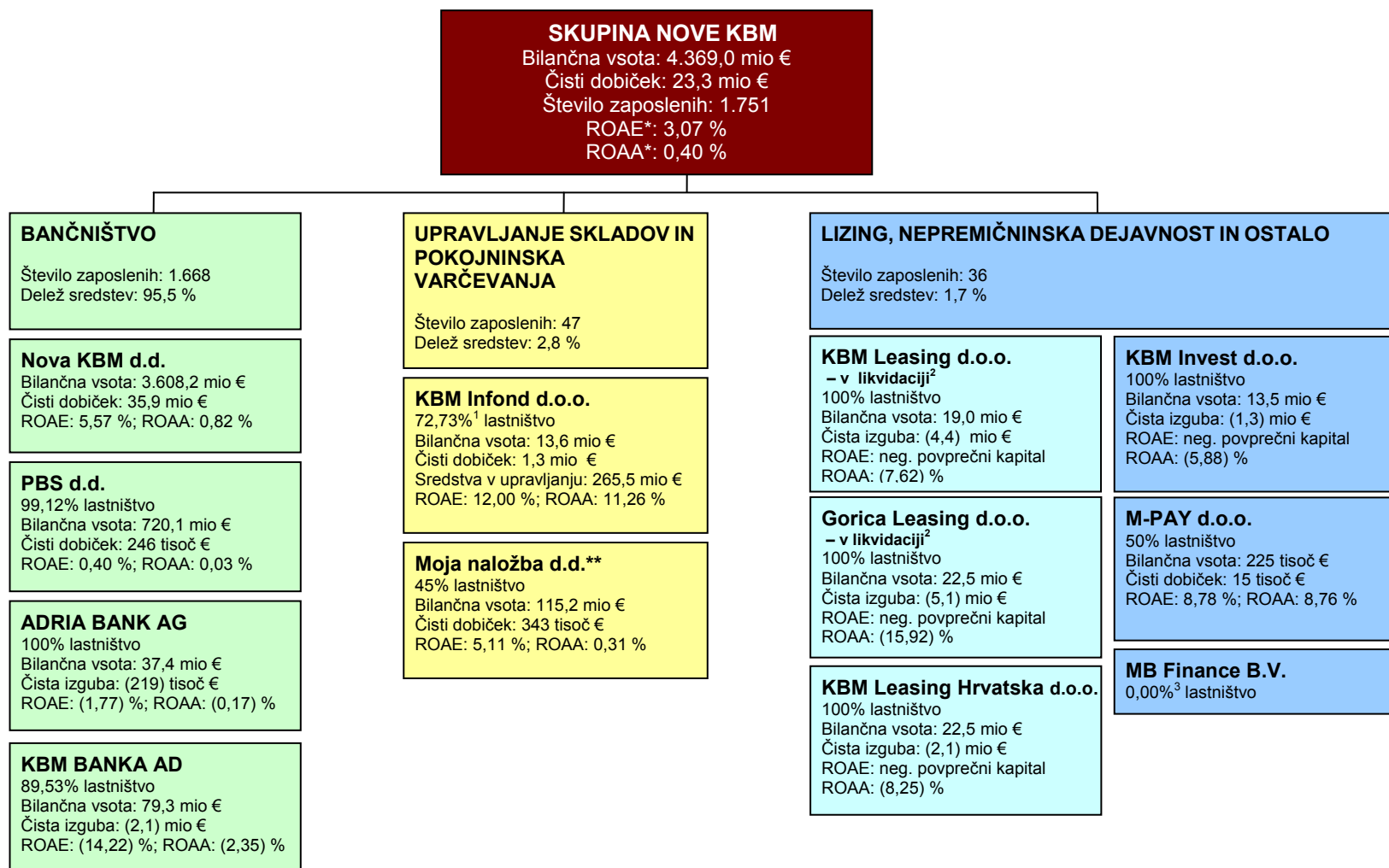
Izvršilni direktorji banke

Aleksander Batič
Jernej Močnik
mag. Peter Kupljen
mag. Vlasta Brečko

Nadzorni svet banke

dr. Peter Kukovica	predsednik
dr. Niko Samec	namestnik predsednika
dr. Andrej Fatur	član
mag. Peter Kavčič	član
Miha Glavič	član

Ime obvladujoče banke:	Nova Kreditna banka Maribor d.d.
Skrajšano ime banke:	Nova KBM d.d.
Sedež:	Ulica Vita Kraigherja 4, 2505 Maribor
BIC (SWIFT):	KBMASI2X
Reuters:	KBMS
IBAN:	SI56 0100 0000 0400 014
Številka računa:	01000-0000400014
Matična številka:	5860580
Št. reg. vpisa pri Okrožnem sodišču v Mariboru:	062/10924200
Davčna številka:	94314527
Osnovni kapital:	150.000.000 €



* V organigramu sta kazalnika ROAE in ROAA pred obdavitvijo. ** Pridružena družba.

1 Delež Skupine v osnovnem kapitalu KBM Infonda d.o.o. znaša 72,00 %. Zaradi odstotka lastnih poslovnih deležev znaša delež Skupine v kapitalu in glasovalnih pravicah družbe KBM Infond 72,73 %.

2 Podjetje je od 31.12.2014 v postopku likvidacije.

3 Podjetje MB Finance B.V. v skladu z MSRP 10 predstavlja konsolidirano strukturirano podjetje, ki ga obvladuje Nova KBM d.d. Nova KBM d.d. nima glasovalnih pravic in deleža v kapitalu omenjene družbe, ki je za Skupino nematerialna.

Kazalo

POMEMBNEJŠI PODATKI IN KAZALNIKI POSLOVANJA SKUPINE NOVE KBM IN NOVE KBM.....	5
PREDSTAVITEV SKUPINE NOVE KBM IN NOVE KBM	6
LASTNIŠKA STRUKTURA NOVE KBM IN PODATKI O DELNICI.....	7
ANALIZA POSLOVANJA SKUPINE NOVE KBM	8
Poslovni izid Skupine Nove KBM	8
Finančni položaj Skupine Nove KBM	9
RAČUNOVODSKI IZKAZI SKUPINE NOVE KBM IN NOVE KBM.....	10
Izkaz poslovnega izida	10
Izkaz finančnega položaja	11

Poročilo vsebuje nerevidirane podatke za leto 2014, ki pa se lahko razlikujejo od revidiranih ob koncu poslovnega leta 2014.

Pomembnejši podatki in kazalniki poslovanja Skupine Nove KBM in Nove KBM

	Skupina Nove KBM			Nova KBM		
	2014	2013	Indeks	2014	2013	Indeks
Izkaz finančnega položaja (v tisoč €)	31.12.	31.12.		31.12.	31.12.	
Bilančna vsota	4.369.010	4.810.793	91	3.608.215	3.909.983	92
Vloge nebančnega sektorja	3.076.875	3.079.299	100	2.466.097	2.364.102	104
Kreditni nebančnemu sektorju	1.920.875	2.231.765	86	1.593.294	1.826.371	87
Celotni kapital	616.357	560.028	110	580.347	517.712	112
Izkaz poslovnega izida (v tisoč €)	1.1. – 31.12.	1.1. – 31.12.		1.1. – 31.12.	1.1. – 31.12.	
Čiste obresti	110.726	78.683	141	93.591	60.628	154
Čiste opravnine (provizije)	55.959	59.287	94	42.122	41.755	101
Čisti dobički/izgube iz poslovanja z vrednostnimi papirji in tujimi valutami	21.134	63.059	34	15.541	62.523	25
Drugi prihodki/odhodki (vključeni neto dobički/izgube iz ustavljenega poslovanja)	(21.097)	(12.865)	164	52	(12.413)	
Operativni stroški	(103.608)	(121.475)	85	(74.045)	(83.030)	89
Oslabitve in rezervacije	(44.514)	(725.269)	6	(46.430)	(702.957)	7
Dobiček/izguba iz rednega in ustavljenega poslovanja	18.600	(658.580)		30.831	(633.494)	
Čisti dobiček/izguba poslovnega obdobja	23.281	(684.908)		35.916	(656.500)	
Kazalniki (v %)	31.12.	31.12.		31.12.	31.12.	
Obrestna marža	2,38	1,52		2,48	1,44	
Kapitalska ustreznost na skupni kapital	23,30	18,13		25,79	20,49	
Kapitalska ustreznost na temeljni kapital	23,30	18,06		25,79	20,45	
Kapitalska ustreznost na navadni lastniški temeljni kapital	23,30	18,06		25,79	20,45	
Donos na sredstva pred obdavčitvijo	0,40	(12,74)		0,82	(15,03)	
Donos na kapital pred obdavčitvijo	3,07	(221,22)		5,57	(249,42)	
Operativni stroški/povprečna aktiva	2,23	2,35		1,96	1,97	
Stroški / prihodki (CIR)	62,14	64,56		48,94	54,45	
Neto krediti/depoziti strank, ki niso banke (neto LTD)	62,43	72,48		64,61	77,25	
Rating (dolgoročni)				31.12.	31.12.	
				Caa1 (Moody's)	Caa2 (Moody's)	
				BB- (Fitch)	BB- (Fitch)	

Predstavitev Skupine Nove KBM in Nove KBM

Nova KBM je obvladujoča banka v Skupini Nove KBM. Skupino na dan 31.12.2014 sestavlja poleg obvladujoče še 10 odvisnih družb in pridružena družba. Imena družb in lastniški deleži Skupine v njih so predstavljeni v tabeli v nadaljevanju.

Nova KBM je komercialna banka s tradicijo, usmerjena v standardne posle poslovanja s prebivalstvom in podjetji. Sedež ima v Ulici Vita Kraigherja 4, 2505 Maribor, Slovenija.

Banka je zavezana k pripravi skupinskih računovodskih izkazov.

Sestava Skupine Nove KBM s pridruženo družbo na dan 31.12.2014

Družba	Razmerje	Delež v glasovalnih pravicah (%)
Nova KBM d.d.	obvladujoča banka	
Poštna banka Slovenije d.d.	odvisna banka	99,12
Adria Bank AG	odvisna banka	100,00
KBM Banka AD	odvisna banka	89,53
KBM Infond d.o.o.	odvisna družba	72,73 ¹
KBM Leasing d.o.o. – v likvidaciji	odvisna družba	100,00 ²
KBM Invest d.o.o.	odvisna družba	100,00
Gorica Leasing d.o.o. – v likvidaciji	odvisna družba	100,00 ²
M-Pay d.o.o.	odvisna družba	50,00
KBM Leasing Hrvatska d.o.o.	odvisna družba	100,00
Maribor Finance B.V.	odvisna družba	00,00 ³
Moja naložba d.d.	pridružena družba	45,00

V maju 2014 je obvladujoča banka dokapitalizirala odvisno družbo Adria Bank v višini 12.200 tisoč € in s tem postala lastnica 100% deleža v njenem kapitalu.

V juliju leta 2014 je obvladujoča banka dokapitalizirala odvisno družbo KBM Leasing Hrvatska d.o.o. v višini 7.485 tisoč €.

Za družbo KBM Fineko d.o.o je bil 30.9.2014 zaključen likvidacijski postopek, decembra pa je sledil izbris iz sodnega registra.

¹ Delež Skupine v osnovnem kapitalu KBM Infonda d.o.o. znaša 72,00 %. Zaradi odstotka lastnih poslovnih deležev znaša delež Skupine v kapitalu in glasovalnih pravicah družbe KBM Infond 72,73 %.

² Podjetje je od 31.12.2014 v postopku likvidacije.

³ Podjetje MB Finance B.V. v skladu z MSRP 10 predstavlja konsolidirano strukturirano podjetje, ki ga obvladuje Nova KBM d.d. Nova KBM d.d. nima glasovalnih pravic in deleža v kapitalu omenjene družbe, ki je za Skupino nematerialna.

Podjetje Istra Plan d.o.o., ki je v 100% lasti podjetja KBM Invest d.o.o. Skupina Nove KBM, ne predstavlja poslovnega subjekta, zato so v konsolidiranih izkazih Skupine pripoznana le sredstva podjetja Istra Plan d.o.o. v višini 711 tisoč €.

Pomembnejši podatki o poslovanju posameznih družb v Skupini v letu 2014

DRUŽBA	Število zaposlenih 31.12.2014	Čisti poslovni izid (v tisoč €)	Bilančna vsota (v tisoč €)	Donos na kapital pred davki (v %)	Donos na sredstva pred davki (v %)
Nova KBM d.d.	1.124	35.916	3.608.215	5,57	0,82
Poštna banka Slovenije d.d.	237	246	720.102	0,40	0,03
Adria Bank AG	30	(219)	37.359	(1,77)	(0,17)
KBM Banka AD	277	(2.120)	79.292	(14,22)	(2,35)
KBM Infond d.o.o.	33	1.309	13.563	12,00	11,26
KBM Leasing d.o.o. – v likvidaciji	9	(4.421)	18.974	*	(7,62)
KBM Invest d.o.o.	8	(1.345)	13.492	*	(5,88)
Gorica Leasing d.o.o. – v likvidaciji	11	(5.100)	22.545	*	(15,92)
M-Pay d.o.o.	0	15	225	8,78	8,76
KBM Leasing Hrvatska d.o.o.	8	(2.071)	22.493	*	(8,25)
Moja naložba d.d.	14	343	115.242	5,11	0,31

* Vrednost kazalnika ni izračunana zaradi negativnega povprečnega kapitala v obdobju.

Lastniška struktura Nove KBM in podatki o delnici

Osnovni kapital banke je na dan 31.12.2014 znašal 150.000.000 € in je bil razdeljen na 10.000.000 navadnih kosovnih delnic, katerih lastnik je Republika Slovenija. Delnice imajo oznako KBMS in ne kotirajo na organiziranem trgu delniškega kapitala.

Nova KBM ima samo en razred delnic, ki so v vseh pogledih enakovredne in prosto prenosljive. Vsaka navadna delnica imetniku prinaša glas na skupščini delničarjev banke. Imetniki navadnih delnic imajo vse pravice v skladu z relevantno zakonodajo.

Številčni podatki o delnici

	Skupina Nove KBM				Nova KBM			
	31.12.14	31.12.13	31.12.12	31.12.11	31.12.14	31.12.13	31.12.12	31.12.11
Knjigovodska vrednost delnice ⁴ (v €)	61,34	56,67	5,37	10,07	58,03	51,77	4,92	9,55
Čisti dobiček/izguba na delnico ⁵ (v €)	2,19	(63,05)	(5,25)	(2,38)	3,59	(65,65)	(5,20)	(2,42)

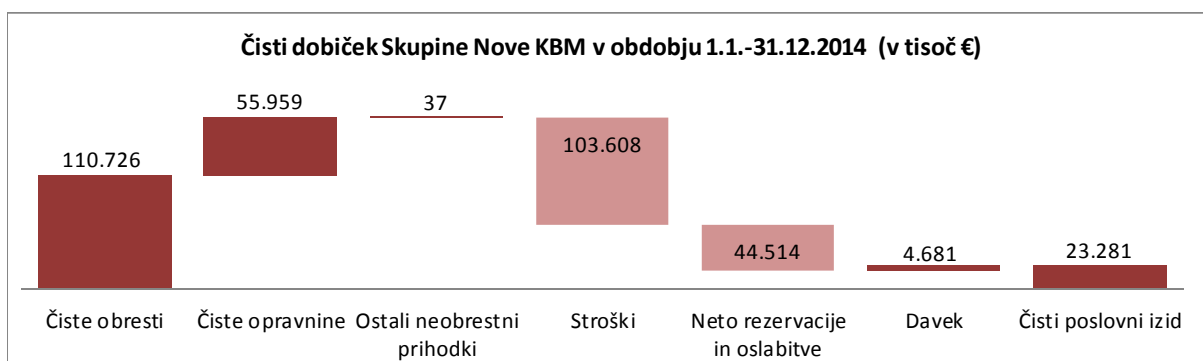
⁴ Knjigovodska vrednost delnice (BV, Book Value) na zadnji dan obračunskega obdobja je izračunana kot razmerje med kapitalom banke oziroma v primeru Skupine med kapitalom lastnikov obvladujoče banke in številom delnic na koncu obdobja.

⁵ Čisti dobiček oziroma izguba na delnico (EPS, Earnings Per Share) je izračunan kot razmerje med anualiziranim čistim dobičkom/izgubo banke oziroma v primeru Skupine med čistim dobičkom/izgubo lastnikov obvladujoče banke in tehtanim povprečnim številom delnic v letu. Pri izračunu čistega dobička oziroma čiste izgube na delnico za leto 2013 in 2014 je upoštevano število delnic KBMS na koncu obdobja.

Analiza poslovanja Skupine Nove KBM

Poslovni izid Skupine Nove KBM

Skupina Nove KBM je v letu 2014 realizirala za 23.281 tisoč € **čistega dobička**, v predhodnem letu pa je ustvarila izgubo v višini 684.908 tisoč €. Realiziranih prihodkov iz rednega in ustavljenega poslovanja je v letu 2014 bilo za 166.722 tisoč €, kar je za 11,4 % manj kot v letu 2013. Glavnino prihodkov predstavljajo čiste obresti v višini 110.726 tisoč € in čiste opravnine v višini 55.959 tisoč €. Operativnih stroškov je bilo 103.608 tisoč € oziroma 14,7 % manj kot v predhodnem letu. Skupina je v letu 2014 oblikovala 44.514 tisoč € neto rezervacij in oslabitev, kar je občutno manj kot v 2013, ko jih je bilo oblikovanih za 725.269 tisoč €.



Skupina je v letu 2014 realizirala 110.726 tisoč € **čistih obresti**, kar je za 40,7 % več kot v 2013. Povečanje je posledica za 50,7 % nižjih odhodkov za obresti in 10,9 % nižjih prihodkov iz obresti. Glavnina znižanja obrestnih odhodkov se nanaša na Novo KBM, medtem ko so obrestni prihodki nižji na vseh segmentih poslovanja Skupine.

Čiste opravnine v 2014 so za 5,6 % pod nivojem realiziranih v 2013. Skupina beleži upad tako pri prejetih opravninah kot tudi pri odhodkih za opravnine, glavnina upade se nanaša na opravnine iz naslova plačilnega prometa.

Ostali neobrestni prihodki⁶ Skupine so v letu 2014 dosegli 37 tisoč €, v letu 2013 jih je bilo za 50.194 tisoč €. Skupina je v 2014 realizirala 19.107 tisoč € izgub po obdavčitvi iz ustavljenega poslovanja zaradi pričetka postopka neposredne prodaje odvisne banke, dobički v 2013 pa izhajajo iz predčasnega odkupa hibridnih obveznic v obvladujoči banki.

Operativni stroški (administrativni stroški z amortizacijo) so bili v letu 2014 enaki 103.608 tisoč € oziroma za 14,7 % nižji glede na predhodno leto. Glavnina znižanja se nanaša na Novo KBM. V operativnih stroških predstavljajo največji del stroški dela (48,0 %),

⁶ Ostali neobrestni prihodki so: prihodki iz dividend; realizirani dobički/izgube iz finančnih sredstev in obveznosti, ki niso merjeni po poštenu vrednosti skozi IPI; čisti dobički/izgube iz finančnih sredstev in obveznosti, namenjenih trgovanju; dobički/izgube iz finančnih sredstev in (obveznosti), pripoznanih po poštenu vrednosti skozi IPI; Čisti dobički/izgube iz tečajnih razlik; čisti dobički/izgube iz odprave pripoznanja sredstev brez nekratkoročnih sredstev v posesti za prodajo; drugi čisti poslovni dobički/izgube; pripadajoči dobički/izgube iz naložb v kapital pridruženih in skupaj obvladovanih družb, obračunanih po kapitalski metodi; čisti dobički/izgube iz nekratkoročnih sredstev v posesti za prodajo in z njimi povezanimi obveznostmi; čisti dobički/izgube po obdavčitvi iz ustavljenega poslovanja.

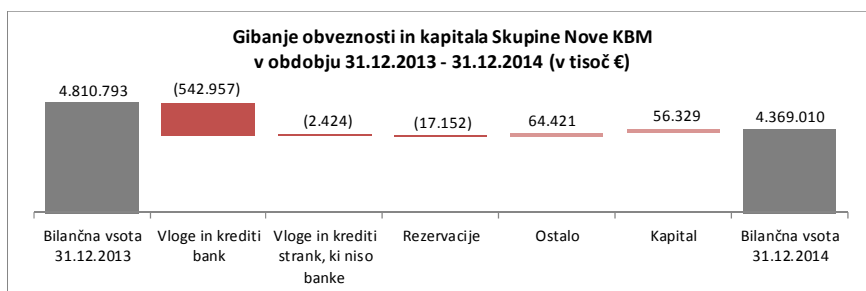
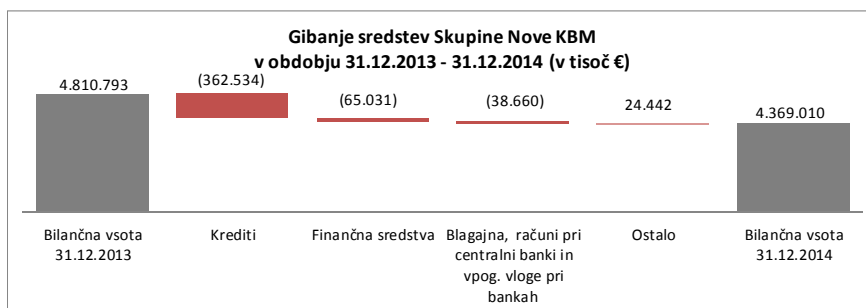
sledijo splošni in administrativni stroški (38,0 %) in amortizacija (14,0 %). Kazalnik stroškovne učinkovitosti (CIR) Skupine je bil v 2014 enak 62,14 %.

Neto rezervacije in oslabitve so v letu 2014 znašale 44.514 tisoč €, v letu 2013 pa 725.269 tisoč €. Skupina je v 2014 sprostil za 15.497 tisoč € rezervacij, predvsem za zunajbilančne obveznosti in za stroške reorganizacije, ter oblikovala za 60.011 tisoč € oslabitev.

Finančni položaj Skupine Nove KBM

Bilančna vsota Skupine je bila na dan 31.12.2014 enaka 4.369.010 tisoč €, kar je za 9,2 % oziroma 441.783 tisoč € manj kot konec leta 2013. Znižanje bilančne vsote je bilo v skladu z zahtevami Evropski komisiji.

Na znižanje bilančne vsote vpliva za 310.890 tisoč € nižje stanje neto kreditov danih nebančnemu sektorju ter nižje stanje finančnih sredstev razpoložljivih za prodajo in v posesti do zapadlosti v višini 58.357 tisoč €, medtem ko se je stanje nekratkoročnih sredstev v posesti za prodajo in ustavljeno poslovanje povečalo za 53.405 tisoč € zaradi pričetka postopka neposredne prodaje odvisne banke. Na strani obveznosti je Skupina v 2014 znižala obveznosti do bank predvsem zaradi rednega zapadanja oziroma predčasnih vračil najetih virov.



Kapital Skupine je na dan 31.12.2014 znašal 616.357 tisoč €, kar je za 10,1 % več kot 31.12.2013. **Kapitalska ustreznost** Skupine na celotni kapital je bila na dan 31.12.2014 enaka 23,30 %.

Zaradi znižanja neto kreditov nebančnemu sektorju ter ohranitev stanja depozitov nebančnega sektorja se je razmerje med krediti in depoziti (**neto LTD**) v 2014 znižalo za 10,05 odstotne točke in je bilo na dan 31.12.2014 enako 62,43 %.

Skupina dosledno uresničuje načrt prestrukturiranja ter znižuje bilančno vsoto in tveganju prilagojeno aktivo v skladu z zavezami Evropski komisiji.

Računovodski izkazi Skupine Nove KBM in Nove KBM

Izkaz poslovnega izida

VSEBINA	Skupina Nove KBM		Nova KBM d.d.	
	1.1.– 31.12.2014	1.1.– 31.12.2013	1.1.– 31.12.2014	1.1.– 31.12.2013
Prihodki iz obresti	161.255	181.082	136.738	145.907
Odhodki za obresti	(50.529)	(102.399)	(43.147)	(85.279)
Čiste obresti	110.726	78.683	93.591	60.628
Prihodki iz dividend	1.046	1.387	1.415	1.811
Prihodki iz opravnin (provizij)	85.443	92.331	46.163	46.179
Odhodki za opravnine (provizije)	(29.484)	(33.044)	(4.041)	(4.424)
Čiste opravnine (provizije)	55.959	59.287	42.122	41.755
Realizirani dobički iz finančnih sredstev in obveznosti, ki niso merjeni po pošteni vrednosti skozi izkaz poslovnega izida	15.100	63.430	10.203	64.033
Čisti dobički/izgube iz finančnih sredstev in obveznosti, namenjenih trgovanju	(896)	2.532	(1.618)	1.062
Dobički/izgube iz finančnih sredstev in obveznosti, pripoznanih po pošteni vrednosti skozi izkaz poslovnega izida	5.718	(1.229)	5.718	(1.229)
Spremembe poštene vrednosti pri obračunavanju varovanj pred tveganji	0	0	0	0
Čisti dobički/izgube iz tečajnih razlik	1.212	(1.674)	1.238	(1.343)
Čisti dobički iz odprave pripoznanja sredstev brez nekratkoročnih sredstev v posesti za prodajo	161	544	3.697	85
Druge čiste poslovne izgube	(3.009)	(13.720)	(5.083)	(14.676)
Administrativni stroški	(89.146)	(105.021)	(63.179)	(71.242)
Amortizacija	(14.462)	(16.454)	(10.866)	(11.788)
Rezervacije	15.497	(54.637)	8.460	(43.298)
Oslabitve	(60.011)	(670.632)	(54.890)	(659.659)
Slabo ime	0	0	0	0
Pripadajoči dobički/izgube iz naložb v kapital pridruženih in skupaj obvladovanih družb, obračunanih po kapitalski metodi	154	(174)	0	0
Čisti dobički/izgube iz nekratkoročnih sredstev v posesti za prodajo in z njimi povezanimi obveznostmi	(85)	(902)	23	367
DOBIČEK/IZGUBA IZ REDNEGA POSLOVANJA	37.964	(658.580)	30.831	(633.494)
Davek iz dohodka pravnih oseb iz rednega poslovanja	4.424	(26.328)	5.085	(23.006)
ČISTI DOBIČEK/IZGUBA IZ REDNEGA POSLOVANJA	42.388	(684.908)	35.916	(656.500)
Čiste izgube po obdavčitvi iz ustavljenega poslovanja	(19.107)	0	0	0
ČISTI DOBIČEK/IZGUBA POSLOVNEGA LETA	23.281	(684.908)	35.916	(656.500)
a) lastnikov obvladujoče banke	21.898	(630.456)	35.916	(656.500)
– redno poslovanje	39.458	(630.456)	35.916	(656.500)
– ustavljeno poslovanje	(17.560)	0	0	0
b) manjšinskih lastnikov	1.383	(54.452)	0	0
– redno poslovanje	2.930	(54.452)	0	0
– ustavljeno poslovanje	(1.547)	0	0	0
Osnovni čisti dobiček/izguba na delnico (v €)	2,19	(63,05)	3,59	(65,65)
Popravljeni čisti dobiček/izguba na delnico (v €)	2,19	(63,05)	3,59	(65,65)

Izkaz finančnega položaja

VSEBINA	Skupina Nove KBM		Nova KBM d.d.	
	31.12.2014	31.12.2013	31.12.2014	31.12.2013
Denar v blagajni, stanje na računih pri centralni banki in vpogledne vloge pri bankah	422.264	460.924	335.417	352.176
Finančna sredstva, namenjena trgovanju	1.841	1.786	187	612
Finančna sredstva, pripoznana po pošteni vrednosti skozi izkaz poslovnega izida	17.857	24.586	17.857	24.586
Finančna sredstva, razpoložljiva za prodajo	1.482.120	1.466.864	1.275.213	1.210.799
Krediti	1.991.342	2.353.876	1.664.347	1.971.478
– krediti bankam	50.124	104.228	59.299	133.948
– krediti strankam, ki niso banke	1.920.875	2.231.765	1.593.294	1.826.371
– druga finančna sredstva	20.343	17.883	11.754	11.159
Finančna sredstva v posesti do zapadlosti	206.540	280.153	89.950	192.437
Nekratkoročna sredstva v posesti za prodajo in ustavljeno poslovanje	61.273	7.868	865	780
Opredmetena osnovna sredstva	61.431	73.677	52.570	58.010
Naložbene nepremičnine	36.759	38.426	29.188	2.339
Neopredmetena sredstva	25.483	32.863	14.335	18.329
Dolgoročne naložbe v kapital pridruženih in skupaj obvladovanih družb, obračunane po kapitalski metodi	3.164	2.957	96.764	54.139
Terjatve za davek od dohodkov pravnih oseb	12.984	11.699	12.291	10.290
– terjatve za davek	258	960	2	2
– odložene terjatve za davek	12.726	10.739	12.289	10.288
Druga sredstva	45.952	55.114	19.231	14.008
SKUPAJ SREDSTVA	4.369.010	4.810.793	3.608.215	3.909.983
Finančne obveznosti, namenjene trgovanju	1.229	1.422	1.170	976
Finančne obveznosti, merjene po odplačni vrednosti	3.585.893	4.133.833	2.935.277	3.295.465
– vloge bank in centralnih bank	20.875	60.271	11.780	51.982
– vloge strank, ki niso banke	3.074.146	3.074.748	2.463.368	2.359.553
– krediti bank in centralnih bank	394.213	897.774	363.552	783.912
– krediti strank, ki niso banke	2.729	4.551	2.729	4.549
– dolžniški vrednostni papirji	59.129	60.973	67.452	69.284
– podrejene obveznosti	1.250	1.250	0	0
– druge finančne obveznosti	33.551	34.266	26.396	26.185
Obveznosti, vezane na nekratkoročna sredstva v posesti za prodajo in ustavljeno poslovanje	59.823	0	0	0
Rezervacije	83.011	100.163	74.605	83.851
Obveznosti za davek od dohodkov pravnih oseb	4.557	96	2.494	0
– obveznosti za davek	3.021	88	2.494	0
– odložene obveznosti za davek	1.536	8	0	0
Druge obveznosti	18.140	15.251	14.322	11.979
SKUPAJ OBVEZNOSTI	3.752.653	4.250.765	3.027.868	3.392.271
Osnovni kapital	150.000	150.000	150.000	150.000
Kapitalske rezerve	360.572	360.572	360.572	360.572
Akumulirani drugi vseobsegajoči donos	42.841	8.981	33.859	7.140
Uskupinjevalni popravek kapitala	(3.208)	(2.486)	0	0
Rezerve iz dobička	27.895	663	27.389	0
Zadržani dobiček (vključno s čistim dobičkom poslovnega leta)	35.338	48.937	8.527	0
KAPITAL LASTNIKOV OBVLADUJOČE BANKE	613.438	566.667	580.347	517.712
Kapital manjšinskih lastnikov	2.919	(6.639)	0	0
SKUPAJ KAPITAL	616.357	560.028	580.347	517.712
SKUPAJ OBVEZNOSTI IN KAPITAL	4.369.010	4.810.793	3.608.215	3.909.983

Finančni koledar Nove KBM d.d. do konca leta 2015

Objave bodo na voljo v sistemu elektronskega obveščanja Ljubljanske borze SEOnet (www.ljse.si) ter na spletnih straneh banke (www.nkbm.si).

Vrsta objave ali dogodka	Predvideni datum objave oziroma dogodka
Revidirano letno poročilo Nove KBM d.d. in Skupine Nove KBM	Četrtek, 2. april 2015
Izjava o spoštovanju kodeksa upravljanja javnih delniških družb	Četrtek, 2. april 2015
Prva informacija o rezultatih Nove KBM d.d. za obdobje januar–marec 2015	Torek, 28. april 2015
Sklic 27. redne skupščine delničarjev Nove KBM d.d.	Petek, 8. maj 2015
Nerevidirano poročilo o poslovanju Skupine Nove KBM in Nove KBM za obdobje januar–marec 2015	Petek, 29. maj 2015
27. redna skupščina delničarjev Nove KBM d.d.	Torek, 9. junij 2015
Sklepi 27. redne skupščine delničarjev Nove KBM d.d.	Sreda, 10. junij 2015
Prva informacija o rezultatih Nove KBM d.d. za obdobje januar–junij 2015	Petek, 31. julij 2015
Nerevidirano poročilo o poslovanju Skupine Nove KBM in Nove KBM za obdobje januar–junij 2015	Petek, 28. avgust 2015
Prva informacija o rezultatih Nove KBM d.d. za obdobje januar–september 2015	Petek, 30. oktober 2015
Nerevidirano poročilo o poslovanju Skupine Nove KBM in Nove KBM za obdobje januar–september 2015	Ponedeljek, 30. november 2015
Poslovni načrt Nove KBM d.d. in Skupine Nove KBM za leto 2016	Torek, 22. december 2015

Navedeni so predvideni datumi objav in dogodkov. Dejanski datumi lahko odstopajo od zgoraj navedenih. Morebitne spremembe datumov bodo objavljene na spletni strani Nove KBM d.d.

Nova KBM d.d., februar 2015