

## POMEMBNO

Če ste se ob pristopu odločili za **uporabo spletne banke z generatorjem enkratnih gesel** in ste v poslovalnici **prejeli prvo osebno geslo**, morate **generator enkratnih gesel** pred prvo uporabo **obvezno aktivirati**.

- Navodila za aktivacijo generatorja v obliki ključka najdete v točki 5.
- Navodila za aktivacijo generatorja na mobilni napravi najdete v točkah 6 in 7.

**Dokler ne aktivirate** generatorja enkratnih gesel, **pri prijavi uporabljate vaše osebno geslo** (navodila najdete v točki 1 oziroma točki 2).

## 1. PRVA PRIJAVA V SPLETNO BANKO

Ta način prijave uporabljate, če:

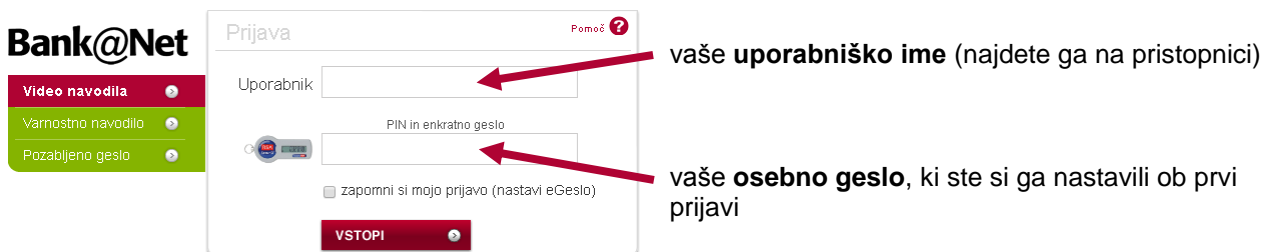
- imate vpogledni način uporabe spletne banke Bank@Net ali
- še niste prejeli oziroma aktivirali generatorja enkratnih gesel



## 2. PRIJAVA Z OSEBNIM GESLOM

Ta način prijave uporabljate, če:

- imate vpogledni način uporabe spletne banke Bank@Net ali
- še niste prejeli oziroma aktivirali generatorja enkratnih gesel in ste si že nastavili svoje osebno geslo.



### 3. PRIJAVA Z GENERATORJEM ENKRATNIH GESEL

Če ste prejeli prvo osebno geslo, morate generator enkratnih gesel pred prvo uporabo aktivirati.

- Navodila za aktivacijo generatorja v obliki ključka najdete v točki 5.
- Navodila za aktivacijo generatorja na mobilni napravi najdete v točkah 6 in 7.

**Dokler ne aktivirate** generatorja enkratnih gesel, **pri prijavi uporabljate vaše osebno geslo** (navodila najdete v točki 1 oziroma točki 2).

**Bank@Net**

- Video navodila
- Varnostno navodilo
- Pozabljeno geslo

Prijava Pomoč ?

Uporabnik

PIN in enkratno geslo

zapomni si mojo prijavo (nastavi eGeslo)

VSTOPI

vaše uporabniško ime (najdete ga na pristopnici)

najprej vpišete vaš PIN in nato še enkratno geslo iz generatorja enkratnih gesel

Primer:

Vaš PIN je 1234.

V polje **PIN in enkratno geslo** vpišete 1234159759.

Primer:

Vaš PIN je 1234.

V polje **PIN in enkratno geslo** vpišete 1234265443.



### 4. UPORABA GENERATORJA ENKRATNIH GESEL

- Vsako enkratno geslo lahko **uporabite samo enkrat**, nato pa postane neveljavno.
- Enkratno geslo uporabljate **skupaj z vašim PIN-om**.
- V polje **najprej vpišete** vaš PIN, nato pa **še enkratno geslo** iz generatorja enkratnih gesel.

vsakih 60 sekund se prikaže novo 6-mestno enkratno geslo



## 5. AKTIVACIJA GENERATORJA ENKRATNIH GESEL V OBLIKI KLJUČKA

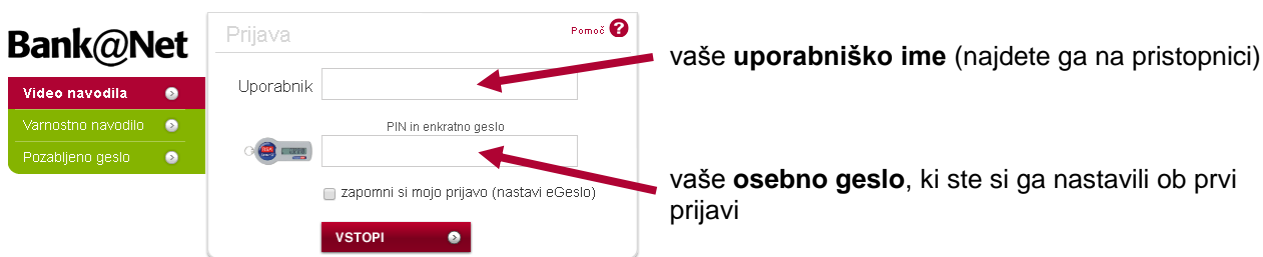
### POMEMBNO

Če ste **ob pristopu k spletni banki prejeli prvo osebno geslo**, vaš **PIN in generator enkratnih gesel** pa ste prejeli **po pošti**, morate **generator enkratnih gesel** pred prvo uporabo **obvezno aktivirati**.

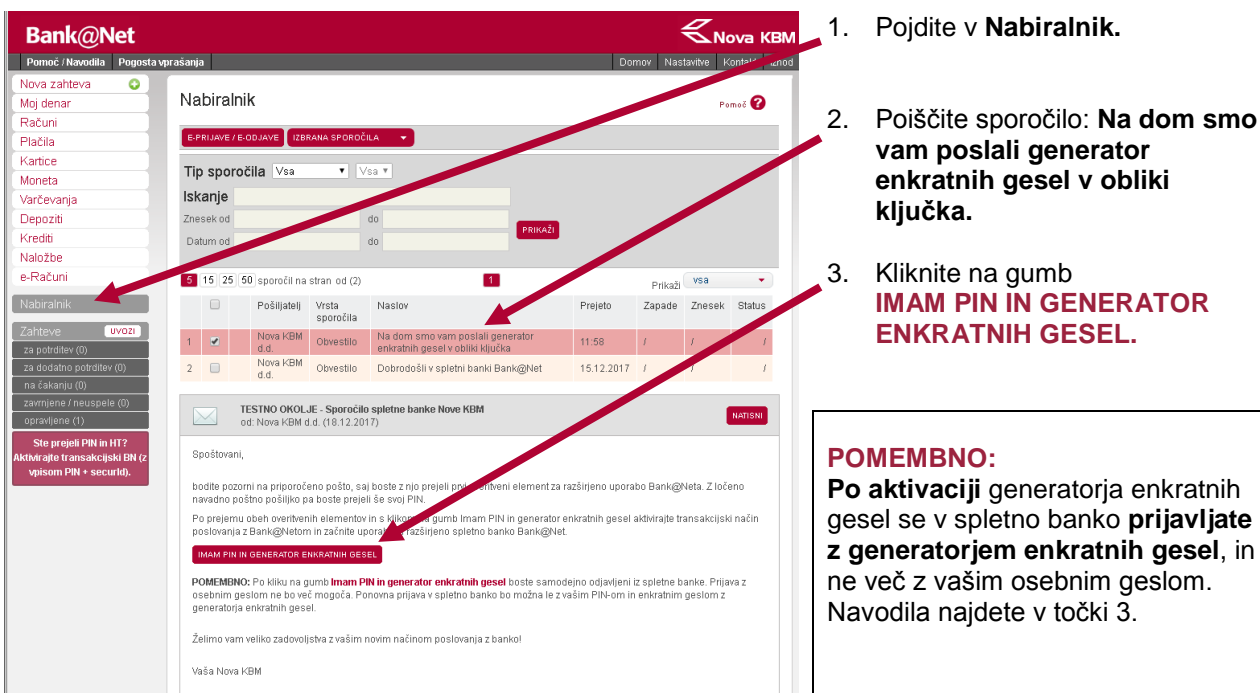
**Dokler ne aktivirate** generatorja enkratnih gesel, **pri prijavi uporabljate vaše osebno geslo** (navodila najdete v točki 1 oziroma točki 2).

Za aktivacijo generatorja enkratnih gesel v obliki ključka potrebujete vaš **PIN**, ki ste ga prejeli **po pošti**.

A) Z vašim uporabniškim imenom in geslom se prijavite v spletno banko **Bank@Net**.



B) V **Nabiralniku** potrdite prevzem PIN-a in generatorja enkratnih gesel.



1. Pojdite v **Nabiralnik**.
2. Poiščite sporočilo: **Na dom smo vam poslali generator enkratnih gesel v obliki ključka**.
3. Kliknite na gumb **IMAM PIN IN GENERATOR ENKRATNIH GESEL**.

**POMEMBNO:**  
**Po aktivaciji** generatorja enkratnih gesel se v spletno banko **prijavljate z generatorjem enkratnih gesel**, in ne več z vašim osebnim geslom. Navodila najdete v točki 3.

C) Zdaj imate **dostop do celotne funkcionalnosti spletne banke Bank@Net** – lahko izvajate plačila ter sklepete in naročate produkte in storitve.

Vaše **zahteve potrjujete** tako, da **najprej vpišete vaš PIN in nato še enkratno geslo** iz generatorja enkratnih gesel. Navodila najdete v točki 4.



## 6. NAROČILO GENERATORJA ENKRATNIH GESEL NA MOBILNI NAPRAVI

Za posredovanje identifikatorja naprave **morate imeti** na vaši mobilni napravi nameščeno aplikacijo **RSA SecurID Software Token**, ki si jo prenesete iz trgovin Google Play oziroma App Store.

A) Z vašim uporabniškim imenom in geslom se prijavite v spletno banko **Bank@Net**.

Bank@Net

Prijava

Uporabnik

PIN in enkratno geslo

zapomni si mojo prijavo (nastavi eGeslo)

VSTOPI

vaše uporabniško ime (najdete ga na pristopnici)

vaše osebno geslo, ki ste si ga nastavili ob prvi prijavi

B) Preko sporočila v **Nabiralniku** oddate naročilo generatorja enkratnih gesel.

Bank@Net

Nabiralnik

1. Pojdite v **Nabiralnik**.

2. Poiščite sporočilo: **Namestite si svoj generator enkratnih gesel na mobilno napravo**.

3. Kliknite na gumb **NAROČAM GENERATOR ENKRATNIH GESEL**.

Bank@Net

Naročilo za ponovno posredovanje QR kode za generator enkratnih gesel na mobilni napravi (Soft Token)

Uporabnik: NOVAK NEŽA

Uporabniško ime: NEN01234

Operacijski sistem: iOS

Identifikator mobilne naprave: [input field]

O naročilu me obvestite na:

Elektronski naslov: [input field]

Mobilna številka: [input field]

POTRDI NAROČAJ

4. Izpolnite naročilo za **posredovanje QR kode za vaš generator enkratnih gesel**. Identifikator vaše mobilne naprave, ki ga najdete v aplikaciji.

Povezava na podrobna **navodila za namestitev aplikacije RSA SecurID Software Token** in oddajo naročila.

5. **Naročilo** v zavihku »**Zahteve za potrditev**« **potrdite z vašim osebnim geslom**.



## 7. AKTIVACIJA GENERATORJA ENKRATNIH GESEL NA MOBILNI NAPRAVI

Za aktivacijo generatorja enkratnih gesel:

- morate **posredovati identifikator vaše mobilne naprave** – naročiti generator enkratnih gesel na mobilni napravi (navodila najdete v točki 6) in
- **potrebujete vaš PIN**, ki ste ga prejeli po pošti.

A) Z vašim uporabniškim imenom in geslom se prijavite v spletno banko Bank@Net.

Bank@Net

Prijava

Uporabnik

PIN in enkratno geslo

zapomni si mojo prijavo (nastavi eGeslo)

VSTOPI

vaše uporabniško ime (najdete ga na pristopnici)

vaše osebno geslo, ki ste si ga nastavili ob prvi prijavi

B) V Nabiralniku z aplikacijo RSA SecurId poskenirajte QR kodo, da aktivirate generator enkratnih gesel in potrdite prevzem PIN-a.

Bank@Net

Nabiralnik

1. Pojdite v Nabiralnik.

2. Poiščite sporočilo: **Ovojnica s PIN-om za začetek uporabe razširjene spletne banke je že na poti do vas.**

3. Poskenirajte QR kodo z aplikacijo RSA Token.

4. Kliknite na gumb **IMAM NAMEŠČEN GENERATOR ENKRATNIH GESEL**

**POMEMBNO:**  
Po aktivaciji generatorja enkratnih gesel se v spletno banko **prijavljate z generatorjem enkratnih gesel**, in ne več z vašim osebnim geslom. Navodila najdete v točki 3.

C) Zdaj imate **dostop do celotne funkcionalnosti spletne banke Bank@Net** – lahko izvajate plačila ter sklepate in naročate produkte in storitve.

Vaše zahteve **potrjujete** tako, da **najprej vpišete vaš PIN** in nato še **enkratno geslo** iz generatorja enkratnih gesel. Navodila najdete v točki 3.



## 8. VSTOP V SPLETNO BANKO JE ZAKLENJEN

Bank@Net

Prijava Pomoč ?

Uporabnik: ZlAV1234

PIN in enkratno geslo Prijava

zapomni si mojo prijavo (nastavi eGeslo)

**VSTOPI**

Vstop v spletno banko je zaklenjen.  
Odklenete ga lahko [tukaj](#). V primeru težav pokličite skrbnike spletne banke.

Če pri prijavi v Bank@Net **trikrat** zaporedoma vnesete **napačno osebno geslo** oziroma **vaš štirimestni PIN in enkratno geslo iz generatorja gesel**, se vaš **uporabniški račun** iz varnostnih razlogov **zaklene**.

Če imate **potrjeno mobilno številko**, lahko **sami odklenete** vaš uporabniški račun, v nasprotnem primeru pokličite skrbnike spletne banke.

## 9. POZABILI STE OSEBNO GESLO

Bank@Net

Prijava Pomoč ?

Uporabnik:

PIN in enkratno geslo

zapomni si mojo prijavo (nastavi eGeslo)

**VSTOPI**

Če imate **potrjeno mobilno številko**, si lahko **sami ponastavite** vaše **osebno geslo**, v nasprotnem primeru pokličite skrbnike spletne banke.

## 10. POZABILI STE VAŠ PIN

Če ste pozabili vaš PIN, pokličite skrbnike spletne banke.

### POTREBUJETE POMOČ PRI PRIJAVI V SPLETNO BANKO IN NJENI UPORABI?

Skrbniki spletne banke so vam na voljo vsak delavnik med 7. in 20. uro:

- na telefonski številki 02 229 27 60,
- po elektronski pošti [bankanet@nkbm.si](mailto:bankanet@nkbm.si) in
- preko Skypa [NovakBMB.Bankanet](https://www.skype.com/partners/nkbm).

Za vas smo pripravili **filmčke**, ki vam bodo v pomoč pri **prijavi v spletno banko in njeni uporabi**. Najdete jih na spletni strani [nkbm.si/bankanet](http://nkbm.si/bankanet).

### ALI STE VEDELI? BREZPLAČNO LAHKO UPORABLJATE TUDI MOBILNO BANKO.

Mobilna banka vam omogoča, da ste s svojimi financami na tekočem kjerkoli in kadarkoli. Vanjo se vpišete na povsem enak način kot v spletno banko Bank@Net, prijavo pa lahko nato poenostavite tako, da si nastavite kratko mGeslo ali uporabite svoj prstni odtis.

Prenesite mobilno banko že danes iz trgovin Google Play ali App Store. Več o njenih prednostih najdete na spletni strani [nkbm.si/m-bankanet](http://nkbm.si/m-bankanet), kjer se nahajajo tudi video predstavitve prijave in uporabe.

