



Združevanje PDF izpiskov od 1.9.2019 naprej

Spoštovani!

Od danes, 6. aprila 2020 imate uporabniki spletne banke **Poslovni Bank@Net** možnost združevanja PDF izpiskov. Na voljo je združevanje izpiskov od septembra 2019 naprej, pri čemer lahko na enkrat združite izpiske za 2 meseca (60 dni).

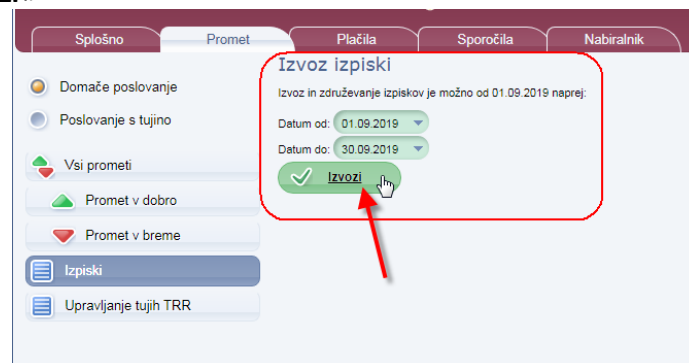
Postopek združevanja PDF izpiskov

- 1) Klinete na zavihek »**PROMET**«
- 2) Izberete mapo »**IZPISKI**«
- 3) V spodnjem delu ekrana kliknete na ikonico z tremi »PDF-ji«

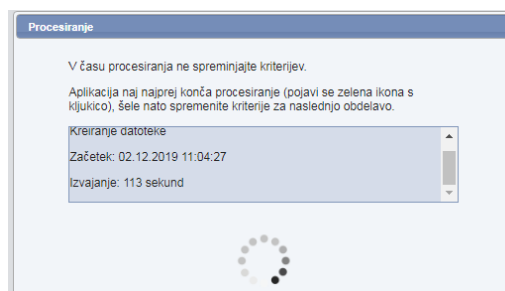
04.11.2019	20191104~183	 (EUR)
30.10.2019	20191030~182	 (EUR)

Število izpiskov: 47

- 4) V novem oknu določite izbrano časovno obdobje (npr. 1.9.2019 – 30.9.2019) ter kliknite na gumb »**IZVOZI**«



- 5) Začne se izdelava združenega izpiska, ki se bo shranil kot »ZIP« datoteka na računalnik. Čas izdelave je odvisen od izbranega časovnega obdobja in količine transakcij.



- 6) Na enkrat lahko združite PDF izpiske za 2 meseca oziroma največ 60 izpiskov. Če bo izpiskov več bo v ZIP datoteki sporočilo, da je število izpiskov preveliko in morate zmanjšati časovni okvir.