


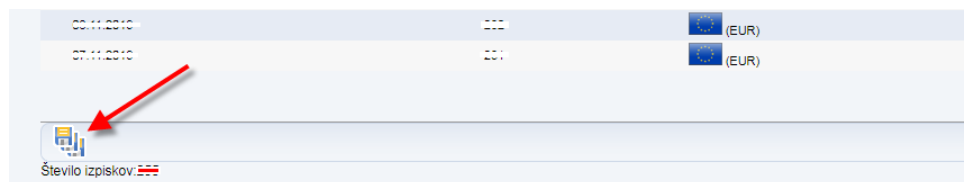
Združevanje XML izpiskov od 1.9.2019 naprej

Spoštovani!

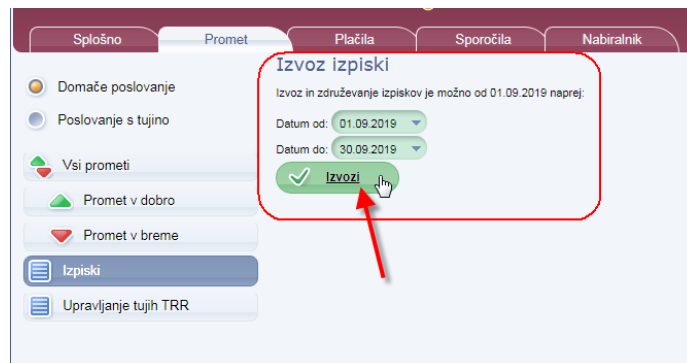
Od danes, 3. decembra 2019 imate uporabniki spletne banke **Poslovni Bank@Net** možnost združevanja XML izpiskov. Na voljo je združevanje izpiskov od septembra 2019 naprej.

Postopek združevanja XML izpiskov

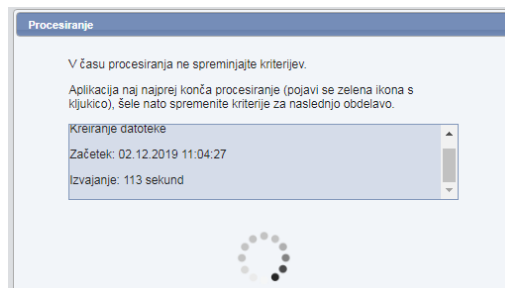
- 1) Klinete na zavihek »**PROMET**«
- 2) Izberete mapo »**IZPISKI**«
- 3) V spodnjem delu ekrana kliknete na ikonico »« (tri diskete)



- 4) V novem oknu določite izbrano časovno obdobje (npr. 1.9.2019 – 31.9.2019) ter kliknite na gumb »**IZVOZI**«



- 5) Začne se izdelava združenega izpiska, ki se bo shranil kot »ZIP« datoteka na računalnik. Čas izdelave je odvisen od izbranega časovnega obdobja in količine transakcij.



- 6) Datoteko uvozite v svoj program po postopku, ki ga zahteva vaša zaledna aplikacija