

JANUAR - JUNIJ 2011

1/2

NEREVIDIRANO POROČILO
O POSLOVANJU SKUPINE NOVE KBM

AVGUST 2011

 **Nova KBM**
Tisoč zgodb, ena banka.

Organi upravljanja

Uprava banke

Matjaž Kovačič	predsednik
Manja Skernišak	članica
mag. Andrej Plos	član

Izvršilni direktorji banke

Slavko Jarc
Simon Hvalec
Ksenija Mrevlje
Aleksander Batič
Vasilij Koman
mag. Vlasta Brečko
mag. Peter Kupljen

Nadzorni svet banke

mag. Danilo Toplek	predsednik
mag. Franc Škufca	namestnik predsednika
Andrej Svetina	člani
dr. Dušan Jovanovič	
mag. Janez Košak	
mag. Alenka Bratušek	
Anton Guzej	
Ivan Vizjak	
dr. Aleš Krisper	

Ime obvladujoče banke:	Nova Kreditna banka Maribor d.d.
Skrajšano ime banke:	Nova KBM d.d.
Sedež:	Ulica Vita Kraigherja 4, 2505 Maribor
BIC (SWIFT):	KBMASI2X
Reuters:	KBMS
IBAN:	SI56 0100 0000 0400 014
Številka računa:	01000-0000400014
Matična številka:	5860580
Št. reg. vpisa pri Okrožnem sodišču v Mariboru:	062/10924200
Davčna številka:	94314527
Osnovni kapital:	40.814.313,65 evra



SKUPINA NOVE KBM

Bilančna vsota: 5.844,2 mio €

Čisti dobiček: 2,8 mio €

Število zaposlenih: 3.011

ROAE: 0,70%

ROAA: 0,06%

BANČNIŠTVO

Število zaposlenih: 2.036
Delež sredstev: 82,0%
ROAE: 3,02%
ROAA: 0,27%

Nova KBM d.d.

Bilančna vsota: 4.766,2 mio €
Čisti dobiček: 5,6 mio €
ROAE: 3,48%
ROAA: 0,29%

PBS d.d.

55,00% lastništvo
Bilančna vsota: 812,6 mio €
Čisti dobiček: 1,1 mio €
ROAE: 5,01%
ROAA: 0,26%

ADRIA BANK AG

50,54% lastništvo
Bilančna vsota: 215,6 mio €
Čisti dobiček: 1,2 mio €
ROAE: 6,34%
ROAA: 1,08%

CREDY BANKA AD

72,38% lastništvo
Bilančna vsota: 125,7 mio €
Čisti dobiček: 0,020 mio €
ROAE: 0,19%
ROAA: 0,04%

ZAVAROVALNIŠTVO

Število zaposlenih: 875
Delež sredstev: 10,8%
ROAE: 13,56%
ROAA: 1,39%

Zavarovalnica Maribor d.d.*

49,96% lastništvo
Bilančna vsota: 777,5 mio €
Čisti dobiček: 5,2 mio €
ROAE: 13,56%
ROAA: 1,39%

UPRVLJANJE SKLADOV IN POKOJNINSKA VARČEVANJA

Število zaposlenih: 43
Delež sredstev: 2,0%
ROAE: 20,95%
ROAA: 2,05%

KBM Infond d.o.o.

72% lastništvo
Bilančna vsota: 9,2 mio €
Čisti dobiček: 0,5 mio €
Sredstva v upravljanju: 197,7
mio €
ROAE: 12,18%
ROAA: 9,87%

Moja naložba d.d.*

45% lastništvo
Bilančna vsota: 132,5 mio €
Čisti dobiček: 0,458 mio €
ROAE: 14,80%
ROAA: 0,72%

LIZING, NEPREMIČNINSKA DEJAVNOST IN OSTALO

Število zaposlenih: 57
Delež sredstev: 5,2%
ROAE: (23,68)%
ROAA: (1,12)%

KBM Leasing d.o.o.

100% lastništvo
Bilančna vsota: 134,4 mio €
Čista izguba: (1,4) mio €
ROAE: (63,75)%
ROAA: (2,09)%

Gorica Leasing d.o.o.

100% lastništvo
Bilančna vsota: 90,0 mio €
Čisti dobiček: 0,009 mio €
ROAE: 0,70%
ROAA: 0,02%

KBM Leasing Hrvatska d.o.o.

100% lastništvo
Bilančna vsota: 43,0 mio €
Čista izguba: (0,010) mio €
ROAE: negativen kapital
ROAA: (0,05)%

KBM Fineko d.o.o.

100% lastništvo
Bilančna vsota: 5,5 mio €
Čisti dobiček: 0,2 mio €
ROAE: 20,66%
ROAA: 7,75%

KBM Invest d.o.o.

100% lastništvo
Bilančna vsota: 45,5 mio €
Čista izguba: (0,5) mio €
ROAE: (20,10)%
ROAA: (2,38)%

KBM Projekt d.o.o.

76% lastništvo
Bilančna vsota: 49,5 mio €
Čista izguba: (1,0) mio €
ROAE: negativen kapital
ROAA: (4,15)%

M-PAY d.o.o.

50% lastništvo
Bilančna vsota: 0,179 mio €
Čisti dobiček: 0,006 mio €
ROAE: 7,03%
ROAA: 7,01%

* pridružena družba



Kazalo

MEDLETNO POROČILO SKUPINE NOVE KBM januar–junij 2011

POMEMBNEJŠI PODATKI IN KAZALNIKI POSLOVANJA SKUPINE NOVE KBM	5
GLAVNI DOSEŽKI V OBDOBJU JANUAR–JUNIJ 2011	6
DRUGI POMEMBNI DOGODKI	7
SPREMEMBE V NADZORNEM SVETU BANKE	7
DOGODKI PO ZAKLJUČKU OBRAČUNSKEGA OBDOBJA	7
PISMO DELNIČARJEM	8
PREDSTAVITEV NOVE KBM D.D. IN SKUPINE NOVE KBM	10
LASTNIŠKA STRUKTURA IN PODATKI O DELNICI	12
POSLOVNI IZID SKUPINE NOVE KBM	16
FINANČNI POLOŽAJ SKUPINE NOVE KBM	19
NAČRTI DO KONCA LETA 2011	20
POMEMBNEJŠI PODATKI IN KAZALNIKI POSLOVANJA NOVE KBM – OBVLADUJOČA BANKA	21
MEDLETNO RAČUNOVODSKO POROČILO SKUPINE NOVE KBM	23
MEDLETNI RAČUNOVODSKI IZKAZI SKUPINE NOVE KBM	24
Medletni izkaz poslovnega izida – Skupina Nove KBM	25
Medletni izkaz vseobsegajočega donosa – Skupina Nove KBM	27
Medletni izkaz finančnega položaja – Skupina Nove KBM	29
Medletni izkaz denarnih tokov – Skupina Nove KBM	30
Medletni izkaz sprememb lastniškega kapitala – Skupina Nove KBM	32
Pojasnila k računovodskim izkazom Skupine Nove KBM	34
MEDLETNO RAČUNOVODSKO POROČILO NOVE KBM d.d.	56
MEDLETNI RAČUNOVODSKI IZKAZI NOVE KBM d.d.	57
Medletni izkaz poslovnega izida – Nova KBM d.d.	58
Medletni izkaz vseobsegajočega donosa – Nova KBM d.d.	60
Medletni izkaz finančnega položaja – Nova KBM d.d.	62
Medletni izkaz denarnih tokov – Nova KBM d.d.	63
Medletni izkaz sprememb lastniškega kapitala – Nova KBM d.d.	65
Pojasnila k računovodskim izkazom Nove KBM d.d.	66
FINANČNI KOLEDAR NOVE KBM d.d. DO KONCA LETA 2011	85

Pomembnejši podatki in kazalniki poslovanja Skupine Nove KBM

	2011	2010	Indeks
Izkaz finančnega položaja (v tisoč evrih)	30. 6.	31. 12.	
Bilančna vsota	5.844.249	5.866.657	100
Vloge nebančnega sektorja	3.825.899	3.712.652	103
Kreditni nebančnemu sektorju	3.937.309	4.034.927	98
Celotni kapital	539.646	438.989	123

Izkaz poslovnega izida (v tisoč evrih)	1. 1.–30. 6.	1. 1.–30. 6.	
Čiste obresti	68.345	71.557	96
Čiste provizije	30.406	31.379	97
Čisti dobički/izgube iz poslovanja z vrednostnimi papirji in tujimi valutami	2.820	2.930	96
Druge prihodki/odhodki	9.117	7.515	121
Operativni stroški	(60.144)	(58.418)	103
Oslabitev in rezervacije	(48.910)	(29.684)	165
Dobiček iz rednega poslovanja	1.634	25.278	6
Čisti dobiček poslovnega obdobja	2.825	17.241	16

Kazalniki	30. 6.	31. 12.
Čisti dobiček na delnico v evrih ^[1]	0,10	0,41
Tečaj delnice v evrih	6,79	10,20
Knjigovodska vrednost delnice v evrih ^[2]	12,72	15,22
Kapitalska ustreznost (celotni kapital) (v %)	12,79	10,89
Kapitalska ustreznost (temeljni kapital) (v %)	9,99	7,93
Donos na aktivo pred obdavčitvijo (v %)	0,06	0,31
Donos na kapital pred obdavčitvijo (v %)	0,70	4,14
Operativni stroški/povprečna aktiva	2,05	2,21
Stroški/prihodki	54,34	55,97

¹ Čisti dobiček na delnico je izračunan kot razmerje med čistim dobičkom lastnikov obvladujoče banke, preračunanim na celo leto, in tehtanim povprečnim številom delnic v obdobju.

² Knjigovodska vrednost delnice na zadnji dan obračunskega obdobja je izračunana kot razmerje med kapitalom lastnikov obvladujoče banke in številom delnic banke na zadnji dan obračunskega obdobja.

Glavni dosežki v obdobju januar–junij 2011

Rezultati poslovanja v prvih šestih mesecih leta 2011

- **Dobiček iz rednega poslovanja pred rezervacijami in oslabitvami** Skupine Nove KBM (dalje Skupina) je znašal 50.544 tisoč evrov oziroma 50,0 odstotka načrtovanega zneska za leto 2011. Skupina še vedno posluje v oteženih gospodarskih razmerah ob upočasnjenem okrevanju gospodarskega okolja. Kljub napovedim, da se bo slabšanje razmer umirilo, se to še ni zgodilo. Posledično je morala celotna Skupina Nove KBM oblikovati visoke **rezervacije in oslabitve** zaradi povečanega kreditnega tveganja. Neto rezervacije in oslabitve so v obdobju januar–junij 2011 znašale 48.910 tisoč evrov oziroma 72,8 odstotka letno načrtovanega zneska.
- **Bilančna vsota** Skupine je 30. 6. 2011 znašala 5.844.249 tisoč evrov in je za 0,4 odstotka nižja glede na 31. 12. 2010. Na znižanje bilančne vsote je najbolj vplivalo razdolževanje pri bankah v tujini. Povečanje vlog nebančnega sektorja in kapitala v prvem polletju 2011 je ublažilo upad bilančne vsote. Pri naložbah so se zmanjšali krediti, povečale pa naložbe v finančna sredstva.
- Skupina je v obdobju januar–junij 2011 dosegla **čiste obresti** v višini 68.345 tisoč evrov, tj. 48,0 odstotka načrtovanih. V primerjavi z enakim obdobjem preteklega leta so čiste obresti nižje za 4,5 odstotka.
- **Čiste opravnine** Skupine, ki so v obdobju januar–junij 2011 znašale 30.406 tisoč evrov, dosegajo 52,9 odstotka načrtovanih in so se v primerjavi z enakim obdobjem v letu 2010 znižale za 3,1 odstotka.
- **Administrativni stroški z amortizacijo** so znašali 60.144 tisoč evrov, kar predstavlja 48,2 odstotka letnega načrta. Kazalnik operativnih stroškov na povprečno aktivo je znašal 2,05 odstotka oziroma 0,16 odstotne točke manj kot v letu 2010. Izboljšalo se je tudi razmerje med stroški in prihodki s 55,97 konec leta 2010 na 54,34 odstotka za obdobje januar–junij 2011.
- Iz **naložb v kapital pridruženih družb** je Skupina v obdobju januar–junij 2011 zabeležila dobiček v višini 2.801 tisoč evrov, kar predstavlja 56,4-odstotno realizacijo načrtovanega letnega dobička. Obe pridruženi družbi (Zavarovalnica Maribor in Moja naložba) sta namreč ob polletju poslovali bolje, kot je bilo načrtovano.
- **Donos na povprečni kapital** Skupine **pred obdavčitvijo** (ROAE) je zaradi skromnega dobička, glede na leto 2010, znašal 0,70 odstotka, kar je slabše kot konec leta 2010.
- **Donos na povprečno aktivo** Skupine **pred obdavčitvijo** (ROAA) je znašal 0,06 odstotka, kar je slabše kot konec 2010 in slabše, kot je bilo predvideno z načrtom.
- **Kapital lastnikov obvladujoče banke** je 30. 6. 2011 znašal 497.451 tisoč evrov in je bil glede na konec leta 2010 višji za 100.511 tisoč evrov oziroma za 25,3 odstotka. Višji kapital je rezultat uspešno izvedene dokapitalizacije v prvem polletju 2011. Kapitalska ustreznost Skupine je bila konec polletja 12,79 odstotka.

Drugi pomembni dogodki

April

- Od 4. 4. do 13. 4. so potekali individualni sestanki z investitorji v sklopu dokapitalizacije.
- 8. 4. se je Nova KBM udeležila investitorske konference v Zürsu, Avstrija, kjer so potekali individualni sestanki z investitorji.
- 21. 4. se je Nova KBM udeležila Dnevov slovenskega kapitalskega trga v Ljubljani, kjer so potekali individualni sestanki z investitorji.

Maj

- 3. 5. se je Nova KBM udeležila investitorske konference v Stockholmu, kjer so potekali individualni sestanki z investitorji.
- V Varšavi smo 11. 5. pričeli z vzporedno kotacijo novo izdanih delnic, s katerimi smo zbrali preko 104 milijone EUR.

Junij

- Moody's Investors Service, ena vodilnih svetovnih agencij za ocenjevanje bonitet družb, je 8. junija 2011 Novi KBM znižala obstoječo bonitetno oceno z Baa1/P-2/D na Baa3/P-3/D-. Ocena dolgoročnega tveganja banke je sedaj torej Baa3, kratkoročnega tveganja P-3, ocena njene finančne moči pa je D-. Ocena prihodnjih izgledov je negativna.
- 22. 6.: objava namere za prevzem vseh delnic družbe Zavarovalnica Maribor d.d.

Spremembe v nadzornem svetu banke

V sestavi nadzornega sveta obvladujoče banke v prvem polletju leta 2011 ni bilo sprememb.

Dogodki po zaključku obračunskega obdobja

Julij

- 18. 7.: Nova KBM je prestala obremenitveni test kapitalske ustreznosti. Kapitalska ustreznost na osnovi temeljnega kapitala konec leta 2012 naj bi znašala na podlagi osnovnega scenarija 10,2 odstotka in na podlagi neugodnega scenarija 8,0 odstotka.
- 19. 7.: KBM Infond prevzema upravljanje Krekovih skladov.
- 22. 7.: skupščina Nove KBM. Zamenjani so bili trije člani nadzornega sveta: Danilo Toplek, Ivan Vizjak in Alenka Bratušek. Za naslednje štiriletno mandatno obdobje so bili imenovani: Darjan Petrič, Ivan Simič, Vida Lebar.
- Nova KBM je v juliju izvedla dokapitalizacijo Credy banke v višini 5.000 tisoč evrov. S tem je povečala delež lastništva z 72,38 na 76,64 odstotka.
- Prav tako v juliju je Nova KBM izvedla dokapitalizacijo Zavarovalnice Maribor v višini 6.922 tisoč evrov. Delež lastništva se je z 49,96 odstotka povečal na 50,70 odstotka.

Pismo delničarjem

Spoštovani delničarji in poslovni partnerji!



V drugem kvartalu leta 2011 so se razmere na globalnih kapitalskih trgih ponovno zaostriale zaradi povečanja negotovosti v zvezi z zadolženostjo Grčije in drugih evropskih držav, ki tvorijo skupino »PIIGS«. Negotovost je še dodatno povečevala rekordna zadolženost ZDA. Mnenja o izhodu iz globalne finančne krize so bila zelo deljena. Zaradi omenjenih negativnih dejavnikov je bila opazna povečana volatilitnost na globalnih finančnih trgih in umik mnogih finančnih institucij iz naložb v državni dolg skupine držav »PIIGS« in drugih tveganih naložb. Gospodarske razmere v Sloveniji so se postopoma stabilizirale, kar nakazuje rast kazalcev industrijske proizvodnje, zunanje trgovine in rahel upad brezposelnosti. Na drugi strani je bilo opazno povečanje števila stečajev podjetij iz področja gradbeništva, ki še vedno beleži negativen trend. Bruto domači proizvod se je v prvem četrtletju leta 2011 glede na prvo četrtletje leta 2010 realno zvišal za 2,0

odstotka in podoben trend se pričakuje tudi za drugo četrtletje.

Rezultati Skupine Nove KBM v prvi polovici leta 2011 so bili pod vplivom povečanega števila stečajnih postopkov in posledično občutno višjega nivoja oslabeitev in rezervacij od planiranih. Dobiček iz rednega poslovanja Skupine Nove KBM v prvi polovici leta 2011 je znašal 1,6 milijona EUR, kar pomeni znižanje v primerjavi s prvo polovico leta 2010, ko je dobiček znašal 25,3 milijona EUR. Čisti dobiček je znašal 2,8 milijona EUR (17,2 milijona EUR v prvi polovici leta 2010) ali 0,07 EUR na delnico. Realizacija čistega dobička v skladu s poslovnim načrtom Skupine Nove KBM za leto 2010 je 10,1-odstotna. Dobiček iz rednega poslovanja Nove KBM je znašal 7,0 milijona evrov in čisti dobiček 5,6 milijona evrov.

Bilančna vsota Skupine je v prvih šestih mesecih leta 2011 ostala na enakem nivoju kot ob koncu leta 2010, in sicer 5,8 milijarde evrov. Obrestna marža, izračunana na povprečno aktivo, je znašala 2,35 odstotka, kar je za 0,18 odstotne točke manj konec kot leta 2010 in za 0,03 odstotne točke manj, kot je načrtovana obrestna marža za leto 2011. Kapitalska ustreznost je bila dne 30. 6. 2011 12,79-odstotna, nivo celotnega kapitala pa 539,6 milijona evrov oziroma 22,9 odstotka več kot ob koncu leta 2010. Nova KBM je uspešno prestala obremenitveni test. Kapitalska ustreznost Core Tier I konec leta 2012 naj bi znašala na podlagi osnovnega scenarija 10,2 odstotka in na podlagi neugodnega scenarija 8,0 odstotka.

11. maja je banka v Varšavi pričela z vzporedno kotacijo novoizdanih delnic, s katerimi je banka zbrala preko 104 milijone evrov svežega kapitala. Z dokapitalizacijo pridobljena sredstva bodo olajšala uresničitev strateških usmeritev in utrdila tržno pozicijo Skupine Nove KBM. Zbrana sredstva bodo namenjena za izboljšanje


kapitalske ustreznosti, konsolidacijo družb v Skupini in strateško širitev Skupine na ciljne trge v Adria regiji. Banka je že izvedla prvi korak v procesu konsolidacije družb v Skupini z objavo prevzemne ponudbe v Zavarovalnici Maribor, ki bo s tretjim kvartalom kot odvisna družba polno konsolidirana v Skupino Nove KBM. Do konca leta 2011 bomo več truda vložili v izboljšanje virov (planirana izdaja obveznice), znižanje nivoja slabih posojil in povečanje dobičkonosnosti.

Kljub visokemu nivoju oslabitev in rezervacij na področju poslovanja z gospodarskimi družbami se bomo trudili, da se do konca leta približamo napovedim poslovnih rezultatov za Skupino Nove KBM. Negativne trende pričakujemo

predvsem na področju gradbeništva pri podizvajalcih in na področju lizinga. Nadaljevali bomo z izpolnjevanjem naše strategije, ki se osredotoča na povečanje prisotnosti v Adria regiji, izboljševanje pri upravljanju s tveganji, razpršitev virov prihodkov in na ustvarjanje ustrezne vrednosti za vas – naše delničarje.

Maribor, avgust 2011

Matjaž Kovačič, predsednik uprave



Predstavitev Nove KBM d.d. in Skupine Nove KBM

Nova KBM d.d. (v nadaljevanju: banka ali Nova KBM) je obvladujoča banka v Skupini Nove KBM (v nadaljevanju: Skupina). Skupino sestavlja poleg obvladujoče še 11 odvisnih družb. Banka ima naložbo tudi v dve pridruženi družbi. Imena družb in lastniški deleži so predstavljeni v tabeli.

Nova KBM je komercialna banka s tradicijo, usmerjena v standardne posle poslovanja s prebivalstvom in podjetji. Sedež ima v Ulici Vita Kraigherja 4, 2505 Maribor, Slovenija.

Banka je zavezana k pripravi skupinskih računovodskih izkazov.

Sestava Skupine Nove KBM s pridruženimi družbami na dan 30. 6. 2011:

Družba	Razmerje	Delež lastništva v %
Nova KBM d.d.	obvladujoča banka	
Poštna banka Slovenije d.d.	odvisna banka	55,00
Adria Bank AG	odvisna banka	50,54
Credy banka AD	odvisna banka	72,38
KBM Fineko d.o.o.	odvisna družba	100,00
KBM Infond d.o.o.	odvisna družba	72,00
KBM Leasing d.o.o.	odvisna družba	100,00
KBM Invest d.o.o.	odvisna družba	100,00
Gorica Leasing d.o.o.	odvisna družba	100,00
M-Pay d.o.o.	odvisna družba	50,00
KBM Projekt d.o.o.	odvisna družba	76,00
KBM Leasing Hrvatska d.o.o.	odvisna družba	100,00
Zavarovalnica Maribor d.d.	pridružena družba	49,96
Moja naložba d.d.	pridružena družba	45,00

Pomembnejši podatki o poslovanju posameznih odvisnih in pridruženih družb v Skupini na dan 30. 6. 2011

DRUŽBA	Število zaposlenih	Čisti poslovni izid (v tisoč evrih)	Bilančna vsota (v tisoč evrih)	Čisti donos na kapital (v odstotkih)	Čisti donos na sredstva (v odstotkih)
Poštna banka Slovenije d.d.	241	1.081	812.603	5,01	0,26
Adria Bank AG	30	1.194	215.624	6,34	1,08
Credy banka AD	383	20	125.725	0,19	0,04
KBM Fineko d.o.o.	11	212	5.470	20,66	7,75
KBM Infond d.o.o..	29	453	9.217	12,18	9,87
KBM Leasing d.o.o.	11	(1.382)	134.438	(63,75)	(2,09)
KBM Invest d.o.o.	9	(519)	45.525	(20,10)	(2,38)
Gorica Leasing d.o.o.	15	9	89.896	0,70	0,02
M-Pay d.o.o.	0	6	179	7,03	7,01
KBM Projekt d.o.o.	3	(1.036)	49.452	negativen kapital	(4,15)
KBM Leasing Hrvatska d.o.o.	8	(10)	43.022	negativen kapital	(0,05)
Zavarovalnica Maribor d.d.	875	5.194	777.503	13,56	1,39
Moja naložba d.d.	14	458	132.530	14,80	0,72

Lastniška struktura in podatki o delnici

Lastniška struktura na dan 30. 6. 2011 je bila naslednja: delež Republike Slovenije je znašal 27,7 odstotka, delež Pošte Slovenije d.o.o. je znašal 6,6 odstotka, delež Gen d.o.o. je znašal 6,4 odstotka, delež Kapitalske družbe d.d. je znašal 4,8 odstotka, delež Slovenske odškodninske družbe d.d. je znašal 3,2 odstotka, delež ELES d.o.o. je znašal 2,4 odstotka, skupaj delež države v neposredni lasti (35,7 odstotka) in posredni lasti (15,4 odstotka) je ostal na 51,1 odstotka, delež gospodinjev je znašal 16,1 odstotka (6,7 odstotne točke manj kot na začetku leta), delež drugih finančnih organizacij 6,8 odstotka (4,0 odstotne točke manj kot na začetku leta), delež tujih oseb 22,0 odstotka (12,8 odstotne točke več kot na začetku leta), delež nefinančnih družb 2,5 odstotka (1,2 odstotne točke manj kot na začetku leta) in delež bank 1,5 odstotka (0,8 odstotne točke manj kot na začetku leta).

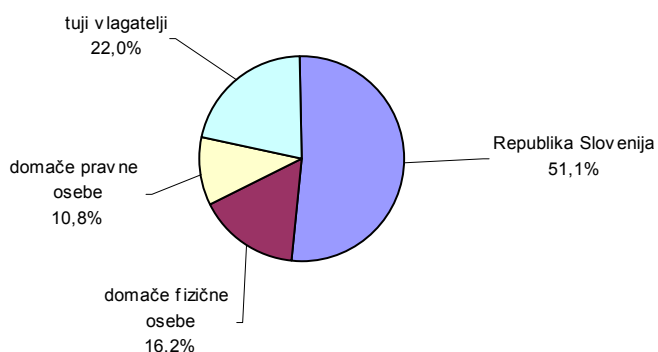
10 največjih delničarjev na dan 30. 6. 2011

Število delnic	% lastništva ¹	Imetnik
10.822.770	27,7%	REPUBLIKA SLOVENIJA
4.825.561	12,3%	KDPW – FIDUCIARNI RAČUN
2.599.192	6,6%	POŠTA SLOVENIJE d.o.o.
2.500.000	6,4%	GEN d.o.o.
1.875.920	4,8%	KAPITALSKA DRUŽBA d.d.
1.250.614	3,2%	SLOVENSKA ODŠKODNINSKA DRUŽBA d.d.
937.500	2,4%	ELES d.o.o. Ljubljana
693.745	1,8%	EAST CAPITAL BALKAN FUND
675.263	1,7%	NFD 1 DELNIŠKI INVESTICIJSKI SKLAD d.d.
508.517	1,3%	EAST CAPITAL EASTERN EUROPEAN FUND

Število delnic Nove KBM, ki so v lasti uprave in članov nadzornega sveta banke, na dan 30. 6. 2011

Imetnik	Število delnic	% lastništva
Matjaž Kovačič	2.664	0,006809
Andrej Plos	1.304	0,003333
Manja Skernišak	872	0,002229
Dušan Jovanovič	499	0,001275
Anton Guzej	440	0,001125
Aleš Krisper	56	0,000143
Andrej Svetina	27	0,000069
Franc Škufca	10	0,000026

Lastništvo Nove KBM d.d. na 30.6.2011



¹ Enak odstotni delež glasovalnih pravic.

Podatki o delnici

Osnovni kapital banke je na dan 30. 6. 2011 znašal 40.814.313,65 evra in je bil razdeljen na 39.122.968 navadnih kosovnih delnic. Banka je v procesu dokapitalizacije, ki je bil zaključen v maju 2011, vlagateljem dodelila 13.040.989 novo izdanih delnic.

Nova KBM ima samo en razred delnic, ki so v vseh pogledih enakovredne in prosto prenosljive. Vsaka navadna delnica imetniku prinaša glas na skupščini delničarjev banke.

Imetniki navadnih delnic imajo naslednje pravice:

- pravico do udeležbe pri upravljanju banke,
- pravico do dela dobička (dividenda),
- pravico do ustreznega dela preostalega premoženja po likvidaciji ali stečaju banke.

Banka je obvezana izplačati delničarjem denarni znesek iz naslova uporabe bilančnega dobička ter omogočiti delničarjem udeležbo in glasovanje na posamezni skupščini banke.

Številčni podatki o delnici

	30. 6. 2011	31. 12. 2010	31. 12. 2009	31. 12. 2008	31. 12. 2007
Število delničarjev	99.110	100.295	102.514	102.531	107.034
Število navadnih kosovnih delnic	39.122.968	26.081.979	26.081.979	26.081.979	23.357.984
Tečaj na zadnji trgovni dan v letu (v evrih)	6,79	10,20	11,44	9,43	41,91
Tržna kapitalizacija (v tisoč evrih)	265.645	266.036	298.378	245.953	978.933

	Nova KBM				Skupina Nove KBM			
	30. 6. 2011	31. 12. 2010	31. 12. 2009	31. 12. 2008	30. 6. 2011	31. 12. 2010	31. 12. 2009	31. 12. 2008
Knjigovodska vrednost delnice (v evrih) ¹	12,23	14,39	14,10	12,80	13,79	15,22	15,04	13,72
Čisti dobiček na delnico ² (v evrih)	0,32	0,36	0,47	0,68	0,10	0,41	0,40	0,57
Koeficient P/E ³	21,22	28,33	24,34	13,87	67,90	24,88	30,11	16,54
Koeficient P/B ⁴	0,56	0,71	0,81	0,74	0,53	0,67	0,76	0,69

¹ Knjigovodska vrednost delnice na zadnji dan obračunskega obdobja je izračunana kot razmerje med kapitalom banke oziroma pri Skupini med kapitalom lastnikov obvladujoče banke in tehtanim povprečnim številom delnic v obdobju.

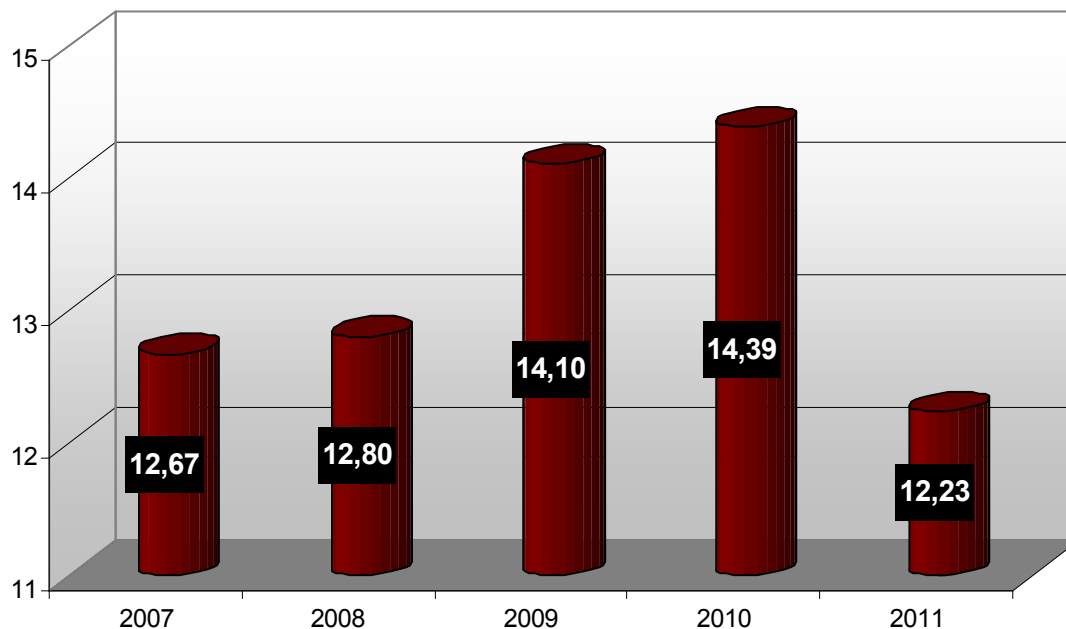
² Čisti dobiček na delnico je izračunan kot razmerje med čistim dobičkom banke oziroma pri Skupini med čistim dobičkom lastnikov obvladujoče banke, preračunanim na celo leto, in tehtanim povprečnim številom delnic v obdobju.

³ Koeficient P/E je izračunan kot razmerje med tečajem delnice na zadnji trgovni dan in čistim dobičkom banke oziroma pri Skupini čistim dobičkom lastnikov obvladujoče banke na delnico.

⁴ Koeficient P/B je izračunan kot razmerje med tečajem delnice na zadnji trgovni dan in knjigovodsko vrednostjo na delnico.

Knjigovodska vrednost delnice Nove KBM d.d. je po dokapitalizaciji, zaključeni v maju 2011, upadla pod raven iz leta 2007².

Knjigovodska vrednost delnice (v evrih)



Politika izplačevanja in izplačilo dividend

Izplačilo za poslovno leto	2006	2007	2008	2009	2010	2011	2012
Bruto dividenda na delnico (v evrih)	0,7	0,2	0,2	0	0,08	-	-
Dividendna donosnost ³ (v odstotkih)	-	1,5	2,1	0	0,8	-	-
S politiko planiran delež dividend v čistem dobičku banke (v odstotkih)	-	10	20	30	35 ⁴	35	35
Delež dividend v čistem dobičku banke ⁵ (v odstotkih)	44,3	11,0	29,4	0	36,2	-	-

² Merjeno s knjigovodsko vrednostjo Nove KBM.

³ Bruto dividenda na delnico/tečaj delnice zadnji dan poslovnega leta.

⁴ Nadzorni svet Nove KBM je potrdil politiko dividend, ki predvideva letno izplačilo dividend v višini 35 odstotkov za poslovno leto 2010 (če ne bo ogrožena kapitalska ustreznost banke ali Skupine). Uprava in nadzorni svet banke sta predlagala skupščini delničarjev, da bilančni dobiček poslovnega leta 2010 v višini 3.391.912,68 evrov nameni izplačilu dividend za poslovno leto 2010.

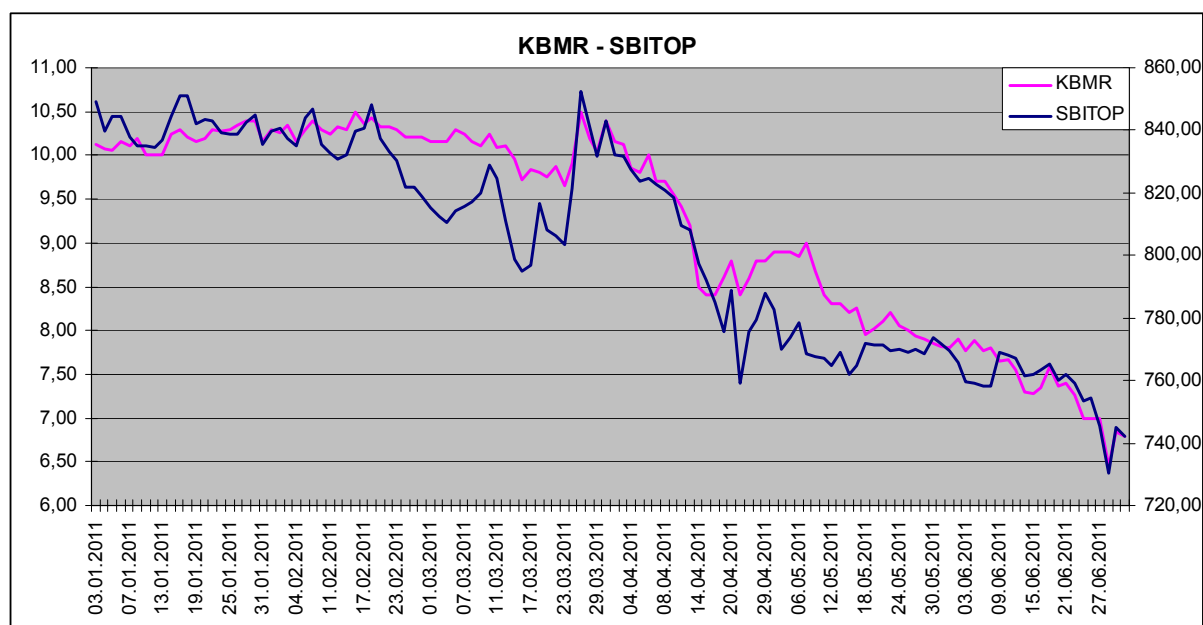
⁵ Bruto dividenda/čisti dobiček banke.

Gibanje tečaja delnice

Tečaj delnice KBMR se je v obdobju od 3. 1. 2011 do 30. 6. 2011 na Ljubljanski borzi kot primarnem trgu gibal med 6,45 in 10,50 evra, kar pomeni, da so na negativno gibanje predvsem vplivali dokapitalizacija banke po 8,00 evra, negativna politična in gospodarska klima, neusklajeno delovanje in odnos države kot največje posredne lastnice banke. Najvišjo vrednost je delnica prvič dosegla dne 9. 2. 2011, ko je zaključni tečaj znašal 10,50 evra, najnižjo vrednost pa dne 28. 6. 2011, ko je delnica med trgovanjem dosegla dno pri 6,45 evra.

Skupni promet na Ljubljanski in Varšavski borzi z delnicami KBMR je v obdobju od 3. 1. 2011 do 30. 6. 2011 znašal 13.118.890 evra oziroma 1.191.833 delnic, kar pomeni, da je bil povprečni dnevni promet 103.298 evra oziroma 9.385 delnic. Nova KBM d.d. je imela na dan 30. 6. 2011 skupaj 99.110 delničarjev.

Gibanje cene delnice Nove KBM (oznaka delnice KBMR, v evrih) v primerjavi s slovenskim borznim indeksom SBI TOP od 3. 1. 2011 do 30. 6. 2011 na Ljubljanski borzi



Poslovni izid Skupine Nove KBM

Dobiček Skupine Nove KBM iz rednega poslovanja je v obdobju januar–junij 2011 znašal 1.634 tisoč evrov. Čisti dobiček Skupine je bil v opazovanem obdobju višji od dobička iz rednega poslovanja zaradi vpliva odloženih davkov⁶ za 1.191 tisoč evrov. Dobiček iz rednega poslovanja je predvsem odraz počasnega in nestabilnega okrevanja domačega gospodarstva ter negotovih razmer na evropskih finančnih trgih. Realizacija dobička Skupine glede na načrt za 2011 je 4,8-odstotna. K nižji realizaciji v obdobju januar–junij 2011 glede na načrt so največ prispevali: višje rezervacije in oslabitve, nižji drugi čisti poslovni dobički ter nižje čiste obresti.

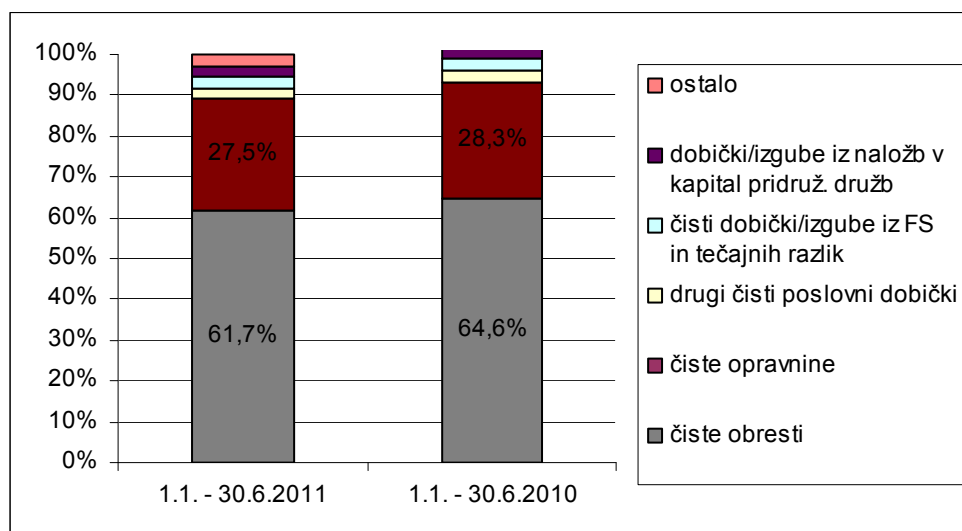
Dobiček Skupine iz rednega poslovanja pred rezervacijami in oslabitvami je znašal 50.544 tisoč evrov oziroma 50,0 odstotka načrtovanega zneska za leto 2011. Skupina še vedno posluje v oteženih gospodarskih razmerah ob upočasnjenem okrevanju gospodarskega okolja. Kljub napovedim, da se bo slabšanje razmer umirilo, se to še ni zgodilo. Posledično je morala celotna Skupina Nove KBM oblikovati visoke rezervacije in oslabitve zaradi nastalega kreditnega tveganja. Neto rezervacije in oslabitve so v obdobju januar–junij 2011 znašale 48.910 tisoč evrov oziroma 72,8 odstotka letno načrtovanega zneska.

Skupina je v obdobju januar–junij 2011 dosegla **čiste obresti** v višini 68.345 tisoč evrov, kar je 48,0 odstotka načrtovanih. Zaostajanje čistih obresti za načrtovanimi je predvsem posledica spreminjanja strukture aktive in pasive izkaza finančnega položaja. Odhodki za obresti so letos glede na enako lansko obdobje višji za 18,7 odstotka, predvsem zaradi višjih obresti za dolgoročne kredite in vloge v domači valuti, kar je neposreden odraz podražitve virov financiranja.

Čiste opravnine Skupine, ki so v obdobju januar–junij 2011 znašale 30.406 tisoč evrov, dosegajo 52,9 odstotka načrtovanih. Preseganje načrta je predvsem rezultat doseženih višjih prihodkov iz opravnin glede na nižje odhodke za opravnine. V primerjavi z enakim lanskim obdobjem so čiste opravnine Skupine nižje za 3,1 odstotka, predvsem zaradi nižjih prihodkov iz opravnin. Med temi so se najbolj znižali prihodki od opravnin od kreditnih poslov, od poslov po transakcijskih računih in od poslov z vrednostnimi papirji za stranke.

⁶ Skupina je za obdobje januar–junij 2011 obračunala 2.238 tisoč evrov davka iz dohodka pravnih oseb iz rednega poslovanja in prihodke iz naslova odloženega davka iz rednega poslovanja v višini 3.429 tisoč evrov.

Struktura prihodkov in odhodkov



Realizacija **prihodkov iz dividend** predstavlja 89,9 odstotka letno načrtovanega. Prihodki iz dividend so v tem obdobju znašali 2.720 tisoč evrov in se nanašajo predvsem na dividende Mercatorja (1.578 tisoč evrov), Gorenjske banke (574 tisoč evrov), Petrola (322 tisoč evrov) in Cinkarne Celje (139 tisoč evrov).

Skupina je v obdobju januar–junij 2011 realizirala za 837 tisoč evrov **dobičkov iz finančnih sredstev in obveznosti, ki niso merjeni po pošteni vrednosti skozi izkaz poslovnega izida**, medtem ko je v letnem načrtu za to postavko predviden dobiček v višini 100 tisoč evrov. Prej omenjeni dobiček je predvsem rezultat neto dobička iz kreditov v višini 933 tisoč evrov in neto izgube iz finančnih sredstev, razpoložljivih za prodajo, v višini 117 tisoč evrov.

Čisti dobički iz finančnih sredstev in obveznosti, namenjenih trgovanju, so v opazovanem obdobju znašali 629 tisoč evrov. V obdobju januar–junij 2010 je imela Skupina čisto izgubo v vrednosti 5.875 tisoč evrov. Čisti dobički v prvem polletju 2011 so predvsem rezultat čistega dobička pri nakupu in prodaji tujih valut (294 tisoč evrov), čistega dobička iz izvedenih finančnih instrumentov (180 tisoč evrov) in čistega dobička iz trgovanja z delnicami in deleži (155 tisoč evrov).

Čista izguba iz finančnih sredstev in obveznosti, pripoznanih po pošteni vrednosti skozi izkaz poslovnega izida, je v obdobju januar–junij 2011 znašala 2.161 tisoč evrov (lani čista izguba v vrednosti 3.340 tisoč evrov). Realizirana izguba se nanaša na oslabitve vrednostnih papirjev, ki so pripoznani po pošteni vrednosti.

Čisti dobički iz tečajnih razlik so znašali 3.515 tisoč evrov (enako obdobje lani: dobiček v vrednosti 11.365 tisoč evrov). Glavni vzrok zmanjšanja pozitivnih tečajnih razlik je manjša sprememba tečaja za švicarski frank glede na evro v prvem polletju letos v primerjavi s prvim polletjem lani. Skupina je izmed valut najbolj izpostavljena spremembi vrednosti švicarskega franka, saj ima v tej valuti izrazito dolgo devizno pozicijo. Skupina dolgo devizno pozicijo v švicarskih frankih varuje z izvedenimi finančnimi instrumenti.

Drugi čisti poslovni dobički, kamor so vključeni predvsem realizirani dobički ob prodaji nepremičnin ali drugega premoženja, so v obdobju januar–junij 2011 znašali 2.766 tisoč evrov in so dosegli 18,5 odstotka letnega načrta. Slabši rezultati od načrtovanega so posledica vpetosti Skupine v nepremičninsko poslovanje in težav v gradbenem sektorju.

Administrativni stroški z amortizacijo so znašali 60.144 tisoč evrov in dosegajo 48,2 odstotka letnega načrta. Administrativni stroški in amortizacija, doseženi v prvem polletju letos, so glede na enako obdobje lani višji za 3,0 odstotka. Relativno (za 10,8 odstotka) so se najbolj povečali stroški amortizacije. Višja je amortizacija opredmetenih osnovnih sredstev in amortizacija neopredmetenih sredstev, kot rezultat večjih vlaganj v stavbe (predvsem

Maistrov dvor) in računalniško opremo. Omeniti velja, da lani v prvih treh mesecih v Skupini še ni bila zajeta Credy banka in prav tako ne operativni stroški, povezani z njo. Sicer pa Skupina večje pozitivne finančne učinke zaradi reorganizacije poslovanja pričakuje v letošnjem oziroma naslednjih letih poslovanja. Kazalnik operativnih stroškov na povprečno aktivo je znašal 2,05 odstotka oziroma 0,16 odstotne točke manj kot v letu 2010. Izboljšalo se je tudi razmerje med stroški in prihodki, s 55,97 odstotka konec leta 2010 na 54,34 odstotka za obdobje januar–junij 2011.

Iz **naložb v kapital pridruženih družb** je Skupina v obdobju januar–junij 2011 zabeležila dobiček v višini 2.801 tisoč evrov, kar predstavlja 56,4-odstotno realizacijo načrtovanega letnega dobička. Obe pridruženi družbi (Zavarovalnica Maribor in Moja naložba) sta namreč ob polletju poslovali bolje, kot je bilo načrtovano.

Čisti dobički iz nekratkoročnih sredstev v posesti za prodajo in z njimi povezanimi obveznostmi za obdobje januar–junij 2011 znašajo 270 tisoč evrov zaradi prodaje počitniških apartmajev Nove KBM nad knjigovodsko vrednostjo.

Čisti donos na povprečni kapital Skupine (ROAE) je zaradi skromnega dobička, glede na leto 2010, znašal 1,20 odstotka, kar je približno dvakrat slabše kot je bilo konec leta 2010.

Čisti donos na povprečno aktivo Skupine (ROAA) je znašal 0,06 odstotka, kar je slabše kot konec leta 2010 in slabše, kot je bilo predvideno z načrtom. Nižji ROAA kot Skupina je doseglo šest družb.

Marža finančnega posredništva v povprečni bilančni vsoti Skupine je znašala 3,83 odstotka, kar je za 0,12 odstotne točke manj kot konec leta 2010. **Obrestna marža**, izračunana na povprečno aktivo, je znašala 2,35 odstotka, kar je za 0,18 odstotne točke manj konec kot leta 2010.

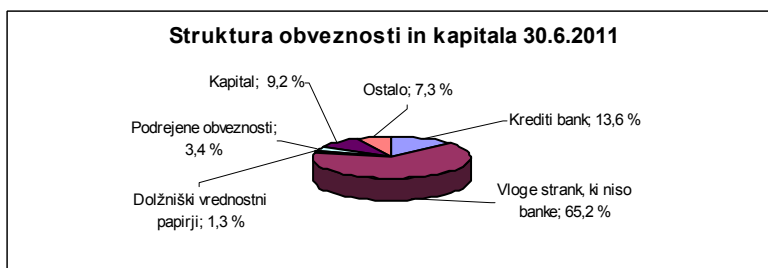
Nizka in nestabilna gospodarska rast skupaj z vse večjo plačilno nedisciplino vpliva na nadaljnje zaostrovanje kreditnih tveganj v Skupini.

Finančni položaj Skupine Nove KBM

Bilančna vsota Skupine je na dan 30. 6. 2011 znašala 5.844.249 tisoč evrov in je za 22.408 tisoč evrov nižja kot konec leta 2010. Skupni tržni delež bilančne vsote Nove KBM in PBS je konec junija 2011 predstavljal 11,2 odstotka slovenskega bančnega sistema.

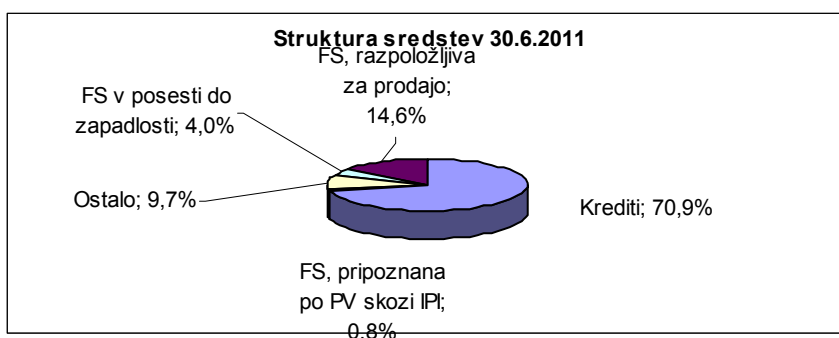
Sprememba bilančne vsote Skupine na strani **obveznosti in kapitala** v izkazu finančnega položaja je v obdobju januar–junij 2011 predvsem rezultat:

- znižanja dolgov do bank (prejeti krediti), v višini 280.322 tisoč evrov ali za 26 odstotkov predvsem zaradi odplačila kreditov v Novi KBM,
- povečanja celotnega kapitala v višini 100.657 tisoč evrov ali za 23 odstotkov, kar je predvsem posledica dokapitalizacije Nove KBM,
- povečanja vlog strank, ki niso banke, v višini 113.393 tisoč evrov ali za 3 odstotke,
- povečanja finančnih obveznosti do centralne banke v višini 19.990 tisoč evrov ali za 15 odstotkov,
- povečanja dolžniških vrednostnih papirjev v višini 11.218 tisoč evrov ali za 17 odstotkov predvsem zaradi izdaje potrdil o vlogah v Novi KBM.



Sprememba bilančne vsote Skupine na strani **sredstev** je v obdobju januar–junij 2011 predvsem rezultat:

- zmanjšanja neto stanja kreditov za 136.657 tisoč evrov ali za 3 odstotke (od tega so se krediti bankam znižali za 39.039 tisoč evrov, krediti strankam, ki niso banke, pa za 97.618 tisoč evrov),
- zmanjšanja finančnih sredstev, razpoložljivih za prodajo, za 22.729 tisoč evrov ali za 3 odstotke, predvsem zaradi zapadle obveznice KBM 6,
- povečanja finančnih sredstev v posesti do zapadlosti za 54.251 tisoč evrov, predvsem na račun nakupa obveznic v Novi KBM,
- povečanja finančnih sredstev, pripoznanih po pošteni vrednosti skozi izkaz poslovnega izida, za 29.978 tisoč evrov.



FS = finančna sredstva, PV = pošteni vrednosti, IPI = izkaz poslovnega izida

Načrti do konca leta 2011

Planiranje poslovne politike in finančnega načrta Nove KBM in Skupine Nove KBM za leto 2011 je potekalo na podlagi strategije Skupine in izhodišč, ki so bila zapisana v novembru 2010 ter obravnavana in sprejeta na seji nadzornega sveta banke. Novejša napovedi glede gospodarske aktivnosti v evroobmočju za leti 2011 in 2012 so stabilne, vendar pa se ohranja negotovost glede hitrosti in trajnosti gospodarske rasti.

Uprava Nove KBM je skupaj z vodstvi odvisnih in pridruženih družb v prvi polovici leta 2008 oblikovala skupne strateške usmeritve in cilje do leta 2013, ki pa jih je banka v letih 2009 in 2010 zaradi svetovne gospodarske krize in sprememb v okolju prenovila. Strategija je bila sprejeta na ravni uprav družb v Skupini ter potrjena na seji nadzornega sveta maja 2010. Skupina Nove KBM ostaja zvesta smernicam in usmeritvam iz strategije, vendar jih bo izvajala, kot bo dopuščalo tekoče poslovanje v času recesije in postopnega okrevanja gospodarstva. Tako Skupina kot banka, upoštevajoč razmere v gospodarskem in finančnem sektorju, v letu 2011 pri uresničevanju poslovnih ciljev daje prednost stabilnosti pred rastjo poslovanja.

Skupina je za leto 2011 načrtovala dobiček iz rednega poslovanja v višini 33,9 milijona evrov, čisti dobiček Skupine 28,0 milijona evrov in od tega čisti dobiček večinskih delničarjev 23,4 milijona evrov. Zaradi ocenjenega počasnejšega izboljševanja kreditnega portfelja kot posledice počasnega okrevanja realnega gospodarstva so za leto 2011 pričakovane višje oslabitve od planiranih. Kljub slabšim polletnim rezultatom ocenjujemo, da bomo v tretjem in četrtem kvartalu izboljšali poslovanje s ciljem dosežati planske postavke v drugi polovici leta 2011.

Načrtovana bilančna vsota Skupine Nove KBM za leto 2011 znaša 5.959 milijonov evrov in bo nekoliko višja, kot je bila konec leta 2010. Kapital Skupine bo konec leta znašal 567,2 milijona evrov, kapital lastnikov obvladujoče banke pa 523,1 milijona evrov.

Načrtovana obrestna marža Skupine je 2,38 odstotka povprečnih sredstev, neto neobrestni prihodki pa bodo dosegli 1,40 odstotka povprečnih sredstev, zato je načrtovana marža finančnega posredništva v višini 3,78 odstotka povprečnih sredstev. Kazalnik operativnih stroškov v povprečni aktivni se bo po načrtih v letu 2011 glede na leto 2010 izboljšal za 0,12 odstotne točke in bo znašal 2,09 odstotka.

Pomembnejši podatki in kazalniki poslovanja Nove KBM – obvladujoča banka

	2011	2010	Indeks
Izkaz finančnega položaja (v tisoč evrih)	30. 6.	31. 12.	
Bilančna vsota	4.766.229	4.806.511	99
Vloge nebančnega sektorja	3.117.066	3.024.912	103
Kreditni nebančnemu sektorju	3.427.933	3.505.866	98
Celotni kapital	478.365	375.256	127
Oslabitve in rezervacije	287.519	259.167	111
Izkaz poslovnega izida (v tisoč evrih)	1. 1.–30. 6.	1. 1.–30. 6.	
Čiste obresti	51.590	54.074	95
Čiste provizije	22.207	23.549	94
Čisti dobički/izgube iz poslovanja z vrednostnimi papirji in tujimi valutami	2.158	2.606	83
Drugi prihodki/odhodki	4.115	3.805	108
Operativni stroški	(41.502)	(41.603)	100
Oslabitve in rezervacije	(31.617)	(27.416)	115
Dobiček iz rednega poslovanja	6.951	15.015	46
Čisti dobiček poslovnega obdobja	5.586	10.186	55
Kazalniki	30. 6.	31. 12.	
Čisti dobiček na delnico v evrih ⁷	0,32	0,36	
Tečaj delnice konec obdobja v evrih	6,79	10,2	
Knjigovodska vrednost delnice v evrih ⁸	12,23	14,39	
Kapitalska ustreznost (celotni kapital) (v %)	12,45	10,05	
Kapitalska ustreznost (temeljni kapital) (v %)	10,18	7,67	
Donos na aktivo pred obdavčitvijo (v %)	0,29	0,23	
Donos na kapital pred obdavčitvijo (v %)	3,48	3,01	
Operativni stroški/povprečna aktiva	1,74	1,87	
Stroški/prihodki	51,83	53,17	
Rating (dolgoročni)	30. 6.	31. 12.	
	Baa3 (Moody's) BBB+ (Fitch)	Baa1 (Moody's) A- (Fitch)	

⁷ Čisti dobiček, preračunan na celo leto/tehtano povprečno število delnic v obdobju.

⁸ Kapital banke konec obdobja/skupno število navadnih, kosovnih delnic.

Banka je ohranila tržni delež bilančne vsote glede na konec leta 2010 in je konec junija 2011 znašal 9,6 odstotka. V primerjavi s koncem leta 2010 je banka povečala vloge nebančnega sektorja za 3 odstotke, kapital banke pa za 27 odstotkov.

V prvi polovici leta 2011 je banka ustvarila 6.951 tisoč evrov dobička iz rednega poslovanja.

Čiste obresti so v opazovanem obdobju dosegle 51.590 tisoč evrov oziroma za 5 odstotkov manj kot v enakem obdobju preteklega leta.

Banka je v opazovanem obdobju izboljšala kazalnik stroškovnosti, saj je znižala razmerje med stroški in prihodki s 53,17 odstotka konec leta 2010 na 51,83 odstotka. V banki se je izboljšalo tudi razmerje med operativnimi stroški in povprečno aktivo, z 1,87 odstotka konec leta 2010 na 1,74 odstotka 30. 6. 2011.

**MEDLETNO
RAČUNOVODSKO POROČILO
SKUPINE NOVE KBM**

30. 6. 2011/30. 6. 2010

**MEDLETNI
RAČUNOVODSKI IZKAZI
SKUPINE NOVE KBM**

Medletni izkaz poslovnega izida – Skupina Nove KBM

v tisoč evrih

VSEBINA	Pojasnila	1. 1.– 30. 6. 2011	1. 1.– 30. 6. 2010
Prihodki iz obresti in podobni prihodki	1	129.896	123.409
Odhodki za obresti in podobni odhodki	1	(61.551)	(51.852)
Čiste obresti	1	68.345	71.557
Prihodki iz dividend	2	2.720	104
Prihodki iz opravnin (provizij)	3	49.515	51.105
Odhodki za opravnine (provizije)	3	(19.109)	(19.726)
Čiste opravnine (provizije)	3	30.406	31.379
Realizirani dobički iz finančnih sredstev in obveznosti, ki niso merjeni po pošteni vrednosti skozi izkaz poslovnega izida		837	780
Čisti dobički/izgube iz finančnih sredstev in obveznosti, namenjenih trgovanju	4	629	(5.875)
Izgube iz finančnih sredstev (in obveznosti), pripoznanih po pošteni vrednosti skozi izkaz poslovnega izida		(2.161)	(3.340)
Čisti dobički iz tečajnih razlik	5	3.515	11.365
Čisti dobički/izgube iz odprave pripoznanja sredstev brez nekratkoročnih sredstev v posesti za prodajo		560	(42)
Drugi čisti poslovni dobički		2.766	3.536
Administrativni stroški	6	(51.959)	(51.031)
Amortizacija		(8.185)	(7.387)
Rezervacije	7	(7.136)	(2.008)
Oslabitve	8	(41.774)	(27.676)
Pripadajoči dobički iz naložb v kapital pridruženih in skupaj obvladovanih družb, obračunanih po kapitalski metodi	9	2.801	3.693
Čisti dobički iz nekratkoročnih sredstev v posesti za prodajo in z njimi povezanimi obveznostmi		270	223
DOBIČEK IZ REDNEGA POSLOVANJA		1.634	25.278
Davek iz dohodka pravnih oseb iz rednega poslovanja		1.191	(8.037)
ČISTI DOBIČEK IZ REDNEGA POSLOVANJA		2.825	17.241
ČISTI DOBIČEK V POSLOVNEM OBDOBJU		2.825	17.241
a) lastnikov obvladujoče banke		1.821	15.021
b) manjšinskih lastnikov		1.004	2.220
Osnovni čisti dobiček na delnico (v evrih)		0,05	0,58
Popravljeni čisti dobiček na delnico (v evrih)		0,05	0,58

Pojasnila k računovodskim izkazom so sestavni del računovodskih izkazov.

Medletni izkaz poslovnega izida – Skupina Nove KBM

v tisoč evrih

VSEBINA	2011		2010			
	II. četr.	I. četr.	IV. četr.	III. četr.	II. četr.	I. četr.
Prihodki iz obresti in podobni prihodki	65.039	64.857	67.116	63.701	62.526	60.883
Odhodki za obresti in podobni odhodki	(32.078)	(29.473)	(27.687)	(27.385)	(26.403)	(25.449)
Čiste obresti	32.961	35.384	39.429	36.316	36.123	35.434
Prihodki iz dividend	2.720	0	32	1.595	104	0
Prihodki iz opravnin (provizij)	25.086	24.429	26.781	26.173	26.946	24.159
Odhodki za opravnine (provizije)	(9.719)	(9.390)	(11.132)	(10.119)	(10.566)	(9.160)
Čiste opravnine (provizije)	15.367	15.039	15.649	16.054	16.380	14.999
Realizirani dobički/izgube iz finančnih sredstev in obveznosti, ki niso merjeni po pošteni vrednosti skozi izkaz poslovnega izida	106	731	2.359	(1.753)	(103)	883
Čisti dobički/izgube iz finančnih sredstev in obveznosti, namenjenih trgovanju	(2.004)	2.633	(7.885)	1.312	(3.670)	(2.205)
Dobički/izgube iz finančnih sredstev (in obveznosti), pripoznanih po pošteni vrednosti skozi izkaz poslovnega izida	(2.481)	320	2.021	(109)	(2.802)	(538)
Čisti dobički/izgube iz tečajnih razlik	7.357	(3.842)	5.112	(1.329)	7.641	3.724
Čisti dobički/izgube iz odprave pripoznanja sredstev brez nekratkoročnih sredstev v posesti za prodajo	552	8	(54)	(14)	(10)	(32)
Drugi čisti poslovni dobički	1.496	1.270	4.915	835	1.434	2.102
Administrativni stroški	(27.675)	(24.284)	(33.118)	(29.269)	(27.953)	(23.078)
Amortizacija	(4.176)	(4.009)	(3.960)	(3.905)	(3.779)	(3.608)
Rezervacije	(1.973)	(5.163)	(1.224)	7	(1.245)	(763)
Oslabitve	(26.554)	(15.220)	(32.003)	(20.318)	(13.397)	(14.279)
Pripadajoči dobički iz naložb v kapital pridruženih in skupaj obvladovanih družb, obračunanih po kapitalski metodi	1.171	1.630	71	1.897	1.558	2.135
Čisti dobički/izgube iz nekratkoročnih sredstev v posesti za prodajo in z njimi povezanimi obveznostmi	202	68	61	(1)	271	(48)
DOBIČEK/IZGUBA IZ REDNEGA POSLOVANJA	(2.931)	4.565	(8.595)	1.318	10.552	14.726
Davek iz dohodka pravnih oseb iz rednega poslovanja	664	527	(280)	1.729	(4.572)	(3.465)
ČISTI DOBIČEK/IZGUBA IZ REDNEGA POSLOVANJA	(2.267)	5.092	(8.875)	3.047	5.980	11.261
ČISTI DOBIČEK/IZGUBA POSLOVNEGA OBDOBJA	(2.267)	5.092	(8.875)	3.047	5.980	11.261
a) lastnikov obvladujoče banke	(1.528)	3.349	(7.098)	2.857	4.872	10.149
b) manjšinskih lastnikov	(739)	1.743	(1.777)	190	1.108	1.112
Osnovni čisti dobiček/izguba na delnico (v evrih)	(0,08)	0,13	(0,28)	0,11	0,19	0,39
Popravljeni čisti dobiček/izguba na delnico (v evrih)	(0,08)	0,13	(0,28)	0,11	0,19	0,39

Pojasnila k računovodskim izkazom so sestavni del računovodskih izkazov.



Medletni izkaz vseobsegajočega donosa – Skupina Nove KBM

v tisoč evrih

VSEBINA	1. 1.– 30. 6. 2011	1. 1.– 30. 6. 2010
ČISTI DOBIČEK V POSLOVNEM OBDOBJU PO OBDAVČITVI	2.825	17.241
DRUGI VSEOBSEGAJOČI DONOS PO OBDAVČITVI	(2.225)	(246)
Čisti dobički/izgube, pripoznani v uskupinjevalnem popravku kapitala	2.542	(562)
Dobički/izgube, pripoznani v uskupinjevalnem popravku kapitala	2.542	(562)
Čiste izgube, pripoznane v presežku iz prevrednotenja v zvezi s finančnimi sredstvi, razpoložljivimi za prodajo	(5.119)	(509)
Izgube, pripoznane v presežku iz prevrednotenja	(5.014)	(509)
Prenos dobičkov iz presežka iz prevrednotenja v poslovni izid	(105)	0
Pripadajoči dobički/izgube, pripoznani v presežku iz prevrednotenja in zadržanem dobičku v zvezi z naložbami v kapital pridruženih in skupaj obvladovanih družb, obračunanih po kapitalski metodi	(829)	749
Davek iz dohodka pravnih oseb od drugega vseobsegajočega donosa	1.181	76
VSEOBSEGAJOČI DONOS V POSLOVNEM OBDOBJU PO OBDAVČITVI	600	16.995
a) lastnikov obvladujoče banke	(516)	14.285
b) manjšinskih lastnikov	1.116	2.710

Pojasnila k računovodskim izkazom so sestavni del računovodskih izkazov.

Medletni izkaz vseobsegajočega donosa – Skupina Nove KBM

v tisoč evrih

VSEBINA	2011		2010			
	II. četr.	I. četr.	IV. četr.	III. četr.	II. četr.	I. četr.
ČISTI DOBIČEK/IZGUBA V POSLOVNEM OBDOBJU PO OBDAVČITVI	(2.267)	5.092	(8.875)	3.047	5.980	11.261
DRUGI VSEOBSEGAJOČI DONOS PO OBDAVČITVI	(3.396)	1.171	(6.686)	3.809	(8.253)	8.007
Čisti dobički/izgube, pripoznani v uskupinjevalnem popravku kapitala	1.615	927	(71)	(465)	(428)	(134)
Dobički/izgube, pripoznani v presežku iz prevrednotenja	1.615	927	(71)	(465)	(428)	(134)
Čisti dobički/izgube, pripoznani v presežku iz prevrednotenja v zvezi s finančnimi sredstvi, razpoložljivimi za prodajo	(6.191)	1.072	(7.424)	5.676	(9.922)	9.413
Dobički/izgube, pripoznani v presežku iz prevrednotenja	(6.106)	1.092	(6.734)	4.369	(9.922)	9.413
Prenos dobičkov/izgub iz presežka iz prevrednotenja v poslovni izid	(85)	(20)	(690)	1.307	0	0
Pripadajoči dobički/izgube, pripoznani v presežku iz prevrednotenja in zadržanem dobičku v zvezi z naložbami v kapital pridruženih in skupaj obvladovanih družb, obračunanih po kapitalski metodi	(39)	(790)	(848)	73	161	588
Davek iz dohodka pravnih oseb od drugega vseobsegajočega donosa	1.219	(38)	1.657	(1.475)	1.936	(1.860)
VSEOBSEGAJOČI DONOS V POSLOVNEM OBDOBJU PO OBDAVČITVI	(5.663)	6.263	(15.561)	6.856	(2.273)	19.268
a) lastnikov obvladujoče banke	(5.385)	4.869	(13.181)	6.714	(3.403)	17.688
b) manjšinskih lastnikov	(278)	1.394	(2.380)	142	1.130	1.580

Pojasnila k računovodskim izkazom so sestavni del računovodskih izkazov.



Medletni izkaz finančnega položaja – Skupina Nove KBM

v tisoč evrih

VSEBINA	Pojasnila	30. 6. 2011	31. 12. 2010
Denar v blagajni in stanje na računih pri centralni banki	10	143.246	140.398
Finančna sredstva, namenjena trgovanju	11	6.415	3.148
Finančna sredstva, pripoznana po pošteni vrednosti skozi izkaz poslovnega izida	12	46.683	16.705
Finančna sredstva, razpoložljiva za prodajo	13	855.277	878.006
Krediti		4.144.630	4.281.287
- krediti bankam	14	207.321	246.360
- krediti strankam, ki niso banke	15	3.937.309	4.034.927
Finančna sredstva v posesti do zapadlosti	16	234.471	180.220
Nekratkoročna sredstva v posesti za prodajo in ustavljeno poslovanje		6.374	1.371
Opredmetena osnovna sredstva		91.349	92.699
Naložbene nepremičnine		38.960	44.966
Neopredmetena sredstva		32.649	32.481
Dolgoročne naložbe v kapital pridruženih in skupaj obvladovanih družb, obračunane po kapitalski metodi		43.853	41.719
Terjatve za davek od dohodkov pravnih oseb		13.185	14.279
- terjatve za davek		1.387	3.739
- odložene terjatve za davek		11.798	10.540
Druga sredstva		187.157	139.378
SKUPAJ SREDSTVA		5.844.249	5.866.657
Finančne obveznosti do centralne banke		150.139	130.149
Finančne obveznosti, namenjene trgovanju		5.510	6.112
Finančne obveznosti, merjene po odplačni vrednosti	17	5.061.568	5.215.538
- vloge bank	17	165.554	168.546
- vloge strank, ki niso banke	17	3.825.697	3.712.304
- krediti bank	17	796.507	1.076.829
- krediti strank, ki niso banke	17	202	348
- dolžniški vrednostni papirji		76.690	65.472
- podrejene obveznosti	17	196.918	192.039
Rezervacije	18	29.412	22.620
Obveznosti za davek od dohodkov pravnih oseb		4.845	6.023
- obveznosti za davek		1.922	217
- odložene obveznosti za davek		2.923	5.806
Druge obveznosti		53.129	47.226
SKUPAJ OBVEZNOSTI		5.304.603	5.427.668
Osnovni kapital	19	40.814	27.210
Kapitalske rezerve	19	165.775	78.314
Presežek iz prevrednotenja		(10.140)	(5.542)
Uskupinjevalni popravek kapitala		1.394	(868)
Rezerve iz dobička		297.115	297.010
Lastni deleži		(1.412)	(1.412)
Zadržani dobiček (vključno s čistim dobičkom poslovnega leta)		3.905	2.188
KAPITAL LASTNIKOV OBVLADUJOČE BANKE		497.451	396.900
Kapital manjšinskih lastnikov		42.195	42.089
SKUPAJ KAPITAL		539.646	438.989
SKUPAJ OBVEZNOSTI IN KAPITAL		5.844.249	5.866.657

Pojasnila k računovodskim izkazom so sestavni del računovodskih izkazov.

Medletni izkaz denarnih tokov – Skupina Nove KBM

v tisoč evrih

Oznaka	VSEBINA	1. 1.– 30. 6. 2011	1. 1.– 30. 6. 2010
A.	DENARNI TOKOVI PRI POSLOVANJU		
a)	Čisti poslovni izid pred obdavčitvijo	1.634	25.278
	Amortizacija	8.185	7.387
	Oslabitev finančnih sredstev v posesti do zapadlosti	17	0
	Oslabitev opredmetenih osnovnih sredstev, naložbenih nepremičnin, neopredmetenih dolgoročnih sredstev in drugih sredstev	44	58
	Pripadajoči (dobički) iz naložb v kapital pridruženih in skupaj obvladovanih družb, obračunanih po kapitalski metodi	(2.801)	(3.693)
	Čisti (dobički) iz tečajnih razlik	(3.515)	(11.365)
	Čisti (dobički)/izgube iz finančnih sredstev v posesti do zapadlosti	21	(5)
	Čisti (dobički)/izgube pri prodaji opredmetenih osnovnih sredstev in naložbenih nepremičnin	(939)	42
	Druge izgube iz financiranja	5.648	5.772
	Čisti nerealizirani (dobički) iz nekratkoročnih sredstev v posesti za prodajo in ustavljeno poslovanje in z njimi povezanimi obveznostmi	(270)	(223)
	Čiste nerealizirane (izgube) v kapitalu oz. presežku iz prevrednotenja iz finančnih sredstev, razpoložljivih za prodajo (brez učinka odloženega davka)	(5.119)	(509)
	Druge prilagoditve čistega poslovnega izida pred obdavčitvijo	3.024	(1.090)
	Denarni tokovi pri poslovanju pred spremembami poslovnih sredstev in obveznosti	5.929	21.652
b)	(Povečanja)/zmanjšanja poslovnih sredstev (brez denarnih ekvivalentov)	55.650	(28.766)
	Čisto (povečanje) finančnih sredstev, namenjenih trgovanju	(3.245)	(174)
	Čisto (povečanje) finančnih sredstev, pripoznanih po pošteni vrednosti skozi izkaz poslovnega izida	(29.909)	(7.941)
	Čisto zmanjšanje finančnih sredstev, razpoložljivih za prodajo	23.028	94.082
	Čisto (povečanje)/zmanjšanje kreditov	108.181	(108.499)
	Čisto (povečanje)/zmanjšanje nekratkoročnih sredstev v posesti za prodajo	493	(1.061)
	Čisto (povečanje) drugih sredstev	(42.898)	(5.173)
c)	Povečanja/(zmanjšanja) poslovnih obveznosti	(131.684)	11.233
	Čisto povečanje finančnih obveznosti do centralne banke	19.990	26.018
	Čisto povečanje/(zmanjšanje) finančnih obveznosti, namenjenih trgovanju	(602)	5.474
	Čisto povečanje/(zmanjšanje) vlog in najetih kreditov, merjenih po odplačni vrednosti	(168.040)	10.215
	Čisto povečanje/(zmanjšanje) izdanih dolžniških vrednostnih papirjev, merjenih po odplačni vrednosti	11.218	(29.000)
	Čisto povečanje/(zmanjšanje) drugih obveznosti	5.750	(1.474)
d)	Denarni tokovi pri poslovanju (a + b + c)	(70.105)	4.119
e)	(Plačani)/vrnjeni davek na dohodek pravnih oseb	6.332	(1.341)
f)	Neto denarni tokovi pri poslovanju (d + e)	(63.773)	2.778

v tisoč evrih

Oznaka	VSEBINA	1. 1.– 30. 6. 2011	1. 1.– 30. 6. 2010
B.	DENARNI TOKOVI PRI NALOŽBENJU		
a)	Prejemki pri naložbenju	11.601	55.122
	Prejemki pri prodaji opredmetenih osnovnih sredstev in naložbenih nepremičnin	7.267	1.373
	Prejemki iz nekratkoročnih sredstev ali obveznosti v posesti za prodajo	370	344
	Prejemki pri prodaji finančnih sredstev v posesti do zapadlosti	3.964	14.611
	Denarna sredstva, pridobljena s poslovno združitvijo	0	34.997
	Drugi prejemki iz naložbenja	0	3.797
b)	Izdatki pri naložbenju	(78.159)	(63.073)
	(Izdatki pri nakupu opredmetenih osnovnih sredstev in naložbenih nepremičnin)	(12.215)	(4.874)
	(Izdatki pri nakupu neopredmetenih dolgoročnih sredstev)	(3.564)	(2.162)
	(Izdatki pri nakupu naložb v kapital odvisnih družb brez prejetih denarnih sredstev)	0	(9.416)
	(Izdatki za nekratkoročna sredstva ali obveznosti v posesti za prodajo)	(13)	0
	(Izdatki za nakup finančnih sredstev v posesti do zapadlosti)	(55.445)	(46.621)
	(Drugi izdatki pri naložbenju)	(6.922)	0
c)	Neto denarni tokovi pri naložbenju (a + b)	(66.558)	(7.951)
C.	DENARNI TOKOVI PRI FINANCIRANJU		
a)	Prejemki pri financiranju	104.327	0
	Prejemki od izdanih podrejenih obveznosti	0	0
	Prejemki od izdaje delnic in drugih kapitalskih instrumentov	104.327	0
b)	Izdatki pri financiranju	(5.219)	(4.218)
	(Plačane dividende)	(1.009)	(3.126)
	(Odplačila podrejenih obveznosti)	(948)	(1.092)
	(Druga izplačila, povezana s financiranjem)	(3.262)	0
c)	Neto denarni tokovi pri financiranju (a + b)	99.108	(4.218)
D.	Učinki spremembe deviznih tečajev na denarna sredstva in njihove ustreznike	1.969	6.227
E.	Čisto povečanje denarnih sredstev in denarnih ustreznikov (Af + Bc + Cc)	(31.223)	(9.391)
F	Denarna sredstva in njihovi ustrezniki na začetku obdobja	324.734	319.859
G	Denarna sredstva in njihovi ustrezniki na koncu obdobja (D + E + F)	295.480	316.695

Uskladitev denarja in denarnih ustreznikov na dan 30. 6. 2011 s postavkami izkaza finančnega položaja je narejena v pojasnilu 10.

Stanje denarnih sredstev in denarnih ustreznikov na dan 30. 6. 2010 znaša 316.695 tisoč evrov in je sestavljeno iz denarja v blagajni in stanja na računih pri centralni banki v znesku 186.450 tisoč evrov ter kreditov bankam z originalno zapadlostjo od dneva kreditiranja do treh mesecev v znesku 130.245 tisoč evrov.

Denarni tokovi od obresti in dividend

v tisoč evrih

	1. 1.– 30. 6. 2011	1. 1.–30. 6. 2010
Plačane obresti	(63.724)	(59.467)
Prejete obresti	124.923	120.257
Plačane dividende	(1.009)	(4.609)
Prejete dividende	1.513	1.715

Pojasnila k računovodskim izkazom so sestavni del računovodskih izkazov.



Medletni izkaz sprememb lastniškega kapitala za obdobje od 1. 1. do 30. 6. 2011 – Skupina Nove KBM

v tisoč evrih

VSEBINA	Osnovni kapital	Kapitalske rezerve	Presežek iz prevrednotenja	Uskupinjevalni popravek kapitala	Rezerve iz dobička	Zadržani dobiček (vključno s čistim dobičkom poslovnega leta)	Lastni deleži (odbitna postavka kapitala)	Kapital lastnikov obvladujoče banke	Kapital manjšinskih lastnikov	Skupaj kapital
ZAČETNO STANJE V POSLOVNEM OBDOBJU	27.210	78.314	(5.542)	(868)	297.010	2.188	(1.412)	396.900	42.089	438.989
Vseobsegajoči donos v poslovnem obdobju po obdavčitvi	0	0	(4.599)	2.262	105	1.716	0	(516)	1.116	600
Vpis (ali vplačilo) novega kapitala	13.604	90.723	0	0	0	0	0	104.327	0	104.327
Izplačilo (obračun) dividend	0	0	0	0	0	0	0	0	(1.008)	(1.008)
Drugo	0	(3.262)	1	0	0	1	0	(3.260)	(2)	(3.262)
KONČNO STANJE V POSLOVNEM OBDOBJU	40.814	165.775	(10.140)	1.394	297.115	3.905	(1.412)	497.451	42.195	539.646

Drugo: stroški v zvezi z vpisom in vplačilom novega kapitala.

Pojasnila k računovodskim izkazom so sestavni del računovodskih izkazov.

Medletni izkaz sprememb lastniškega kapitala za obdobje od 1. 1. do 30. 6. 2010 – Skupina Nove KBM

v tisoč evrih

VSEBINA	Osnovni kapital	Kapitalske rezerve	Presežek iz prevrednotenja	Uskupinjevalni popravek kapitala	Rezerve iz dobička	Zadržani dobiček (vključno s čistim dobičkom poslovnega leta)	Kapital lastnikov obvladujoče banke	Kapital manjšinskih lastnikov	Skupaj kapital
ZAČETNO STANJE V POSLOVNEM OBDOBJU	27.210	78.314	(3.484)	26	281.138	9.161	392.365	38.909	431.274
Vseobsegajoči donos v poslovnem obdobju po obdavčitvi	0	0	(285)	(451)	0	15.021	14.285	2.710	16.995
Prevzem Credy banke	0	0	0		0	0	0	3.134	3.134
Izplačilo (obračun) dividend	0	0	0	0	0	0	0	(2.330)	(2.330)
Razporeditev čistega dobička v rezerve iz dobička	0	0	0	0	5.860	(5.860)	0	0	0
Drugo	(1)	0	(131)	0	1	47	(84)	(80)	(164)
KONČNO STANJE V POSLOVNEM OBDOBJU	27.209	78.314	(3.900)	(425)	286.999	18.369	406.566	42.343	448.909

Pojasnila k računovodskim izkazom so sestavni del računovodskih izkazov.

Pojasnila k računovodskim izkazom Skupine Nove KBM

Uprava Nove KBM d.d. je dne 2. 8. 2011 odobrila objavljene skupinske računovodske izkaze Skupine na dan 30. 6. 2011.

Izjava o skladnosti

Skupinski računovodski izkazi so pripravljene v skladu z Mednarodnimi standardi računovodskega poročanja (v nadaljevanju: MSRP), kot jih je sprejela Evropska unija.

Medletno računovodsko poročilo je pripravljeno v zgoščeni obliki in vsebuje izbrana razlagalna pojasnila, v skladu z MSRP.

Medletni računovodski izkazi niso revidirani.

Predstavitvena in funkcijska valuta

Postavke v skupinskih računovodskih izkazih so prikazane v evrih, ki so funkcijska in predstavitvena valuta Skupine.

Vsi zneski v skupinskih računovodskih izkazih in njihovih pojasnilih so izraženi v tisoč evrih, razen če je drugače navedeno. Zaradi zaokroževanja podatkov se lahko pri seštevanju pojavijo računске razlike.

Pomembnejše računovodske usmeritve

Sprejete računovodske usmeritve so se uporabljale konsistentno v obeh poročevalskih obdobjih, predstavljenih v teh skupinskih računovodskih izkazih.

Računovodske usmeritve so predstavljene v letnem poročilu za poslovno leto 2010.

Pojasnila k postavkam izkaza poslovnega izida

1 Prihodki iz obresti in odhodki za obresti

Obresti po sektorjih

	1. 1.–30. 6. 2011		1. 1.–30. 6. 2010	
	Prihodki	Odhodki	Prihodki	Odhodki
Nefinančne družbe	65.376	2.459	63.300	2.414
Država	10.058	11.282	10.175	8.865
Banke	8.357	19.068	6.321	15.108
Druge finančne organizacije	3.943	5.231	3.754	4.727
Gospodinjstva	31.932	21.739	29.523	19.226
Tuje osebe	10.065	1.653	10.148	1.385
Neprofitni izvajalci storitev gospodinjstvom	165	119	188	127
Skupaj	129.896	61.551	123.409	51.852
Čiste obresti	68.345		71.557	

Prihodki iz obresti in odhodki za obresti glede na vrsto sredstev in obveznosti

	1. 1.–30. 6. 2011		1. 1.–30. 6. 2010	
	Kratkoročni	Dolgoročni	Kratkoročni	Dolgoročni
Prihodki iz obresti				
Obresti iz stanj na računih pri centralni banki	407	0	387	0
Obresti iz finančnih sredstev, namenjenih trgovanju	0	0	92	0
Obresti iz finančnih sredstev, pripoznanih po pošteni vrednosti skozi izkaz poslovnega izida	0	60	0	59
Obresti iz finančnih sredstev, razpoložljivih za prodajo	9.391	2.448	2.990	9.960
Obresti iz danih kreditov in vlog (tudi iz finančnega lizinga)	38.751	74.392	41.573	65.051
Obresti iz finančnih sredstev v posesti do zapadlosti	108	3.965	553	2.304
Obresti iz drugih terjatev	374	0	440	0
Skupaj po ročnosti	49.031	80.865	46.035	77.374
Skupaj	129.896		123.409	
Odhodki za obresti				
Obresti za finančne obveznosti do centralne banke	503	0	264	754
Obresti za finančne obveznosti, namenjene trgovanju	0	39	0	22
Obresti za finančne obveznosti, merjene po odplačni vrednosti	16.448	44.560	13.743	37.061
Obresti za druge finančne obveznosti (vključujoč finančni lizing)	1	0	8	0
Skupaj po ročnosti	16.952	44.599	14.015	37.837
Skupaj	61.551		51.852	
Čiste obresti	68.345		71.557	

2 Prihodki iz dividend

	1. 1.–30. 6. 2011	1. 1.–30. 6. 2010
Dividende iz finančnih sredstev, namenjenih trgovanju	30	103
- iz delnic in deležev bank	2	90
- iz delnic in deležev drugih izdajateljev	28	13
Dividende iz finančnih sredstev, pripoznanih po pošteni vrednosti skozi izkaz poslovnega izida	537	0
- iz delnic in deležev bank	29	0
- iz delnic in deležev drugih izdajateljev	508	0
Dividende iz finančnih sredstev, razpoložljivih za prodajo	2.153	1
- iz delnic in deležev bank	574	0
- iz delnic in deležev drugih izdajateljev	1.579	1
Skupaj	2.720	104

3 Prihodki iz opravnin in odhodki za opravnine

	1. 1.–30. 6. 2011	1. 1.–30. 6. 2010
Prihodki iz opravnin (provizij)	49.515	51.105
Opravnine od danih jamstev	2.245	2.451
Opravnine od plačilnega prometa v državi	26.249	25.858
Opravnine od plačilnega prometa s tujino	1.912	1.119
Opravnine od posredniških in komisijskih poslov	115	76
Opravnine od poslov z vrednostnimi papirji za stranke	186	2.040
Opravnine od kreditnih poslov	6.179	7.854
Opravnine od poslovanja po transakcijskih računih	3.788	4.681
Opravnine od kartičnega poslovanja	5.497	4.939
Opravnine od elektronskega bančništva	519	534
Opravnine od shranjevanja stvari in vrednosti	41	30
Opravnine od opravljenih drugih storitev	2.784	1.523
Odhodki za opravnine (provizije)	19.109	19.726
Opravnine za bančne storitve v državi	2.566	2.635
Opravnine za bančne storitve v tujini	1.698	658
Opravnine za opravljanje posredniških in komisijskih poslov	162	206
Opravnine za opravljanje borznih poslov in drugih poslov z vrednostnimi papirji	189	149
Opravnine za opravljanje plačilnega prometa	13.933	15.397
Opravnine za opravljene druge storitve	561	681
Čiste opravnine	30.406	31.379

4 Čisti dobički/izgube iz finančnih sredstev in obveznosti, namenjenih trgovanju

	1. 1.–30. 6. 2011			1. 1.–30. 6. 2010		
	Dobički	Izgube	Čisti dobički/izgube	Dobički	Izgube	Čisti dobički/izgube
Trgovanje z lastniškimi vrednostnimi papirji in deleži	433	278	155	821	617	204
Trgovanje z dolžniškimi vrednostnimi papirji	0	0	0	194	67	127
Trgovanje s tujo valuto (nakup/prodaja)	1.287	993	294	1.162	771	391
Trgovanje z izvedenimi finančnimi instrumenti	11.183	11.003	180	5.659	12.256	(6.597)
- futures/forward	11.133	11.195	(62)	5.659	11.627	(5.968)
- swap	50	(192)	242	0	629	(629)
Skupaj	12.903	12.274	629	7.836	13.711	(5.875)

5 Čisti dobički iz tečajnih razlik

	1. 1.–30. 6. 2011	1. 1.–30. 6. 2010
Pozitivne tečajne razlike	31.499	31.861
Negativne tečajne razlike	27.984	20.496
Skupaj	3.515	11.365

6 Administrativni stroški

	1. 1.–30. 6. 2011	1. 1.–30. 6. 2010
Stroški dela		
Bruto plače	22.976	23.207
Dajatve za socialno in pokojninsko zavarovanje	4.169	4.180
Regres za letni dopust	1.536	1.593
Drugi stroški dela	2.457	3.088
Skupaj	31.138	32.068
Splošni in administrativni stroški		
Materialni stroški	2.546	1.654
Stroški storitev	10.764	10.659
Stroški vzdrževanja osnovnih sredstev	3.237	3.016
Stroški reklame	2.464	2.160
Drugi administrativni stroški	1.810	1.474
Skupaj	20.821	18.963
Skupaj administrativni stroški	51.959	51.031

7 Rezervacije

	1. 1.–30. 6. 2011	1. 1.–30. 6. 2010
Rezervacije za zunajbilančne obveznosti	6.471	1.470
Rezervacije za pravno nerešene in davčne tožbe	706	275
Druge rezervacije	(41)	263
Skupaj	7.136	2.008

8 Oslabitve

	1. 1.–30. 6. 2011	1. 1.–30. 6. 2010
Oslabitve finančnih sredstev, ki niso merjena po pošteni vrednosti skozi izkaz poslovnega izida	41.459	27.710
Oslabitve drugih sredstev	315	(34)
Skupaj oslabitve	41.774	27.676

Oslabitve finančnih sredstev, ki niso merjena po pošteni vrednosti skozi izkaz poslovnega izida

	1. 1.–30. 6. 2011	1. 1.–30. 6. 2010
Finančna sredstva, merjena po nabavni vrednosti	1.080	0
Finančna sredstva, razpoložljiva za prodajo	548	392
Kreditni, merjeni po odplačni vrednosti	39.814	27.318
- krediti bankam	(191)	(918)
- krediti strankam, ki niso banke	40.005	28.236
Finančna sredstva v posesti do zapadlosti, merjena po odplačni vrednosti	17	0
Skupaj oslabitve finančnih sredstev, ki niso merjena po pošteni vrednosti skozi izkaz poslovnega izida	41.459	27.710

9 Pripadajoči dobički iz naložb v kapital pridruženih družb, obračunanih po kapitalski metodi

	1. 1.–30. 6. 2011	1. 1.–30. 6. 2010
Zavarovalnica Maribor	2.595	3.504
Moja naložba	206	189
Skupaj	2.801	3.693

Pojasnila k postavkam izkaza finančnega položaja

10 Denarna sredstva in denarni ustrezniki

	30. 6. 2011	31. 12. 2010
Denar v blagajni in stanje na računih pri centralni banki	143.246	140.398
Kreditni bankam	152.234	184.336
Skupaj	295.480	324.734

11 Finančna sredstva, namenjena trgovanju

	30. 6. 2011	31. 12. 2010
Izvedeni finančni instrumenti	6.066	2.705
Delnice in deleži	349	443
- delnice in deleži bank	97	169
- delnice in deleži drugih izdajateljev	252	274
Skupaj	6.415	3.148
Kotirajo na borzi	349	443
Ne kotirajo na borzi	6.066	2.705
Skupaj	6.415	3.148

Gibanje finančnih sredstev, namenjenih trgovanju

	2011	2010
Stanje 1. 1.	3.148	17.308
Povečanje med letom	14.089	32.801
- sredstva, pridobljena s poslovno združitvijo	0	3.062
- pridobitev	10.384	27.741
- tečajne razlike	22	1
- spremembe poštene vrednosti (okrepitve)	3.360	699
- drugo (razmejene obresti, realizirani dobički)	323	1.298
Zmanjšanje med letom	10.822	46.961
- prodaja in unovčenje	10.672	46.042
- spremembe poštene vrednosti (oslabitve)	31	(139)
- tečajne razlike	0	223
- drugo (razmejene obresti, realizirane izgube)	119	835
Stanje 30. 6./31. 12.	6.415	3.148

12 Finančna sredstva, pripoznana po poštenu vrednosti skozi izkaz poslovnega izida

	30. 6. 2011	31. 12. 2010
Delnice in deleži	43.597	13.488
Dolžniški vrednostni papirji	3.086	3.217
Skupaj	46.683	16.705
Kotirajo na borzi	34.151	4.197
Ne kotirajo na borzi	12.532	12.508
Skupaj	46.683	16.705

Gibanja finančnih sredstev, pripoznanih po pošteni vrednosti skozi izkaz poslovnega izida

	2011	2010
Stanje 1. 1.	16.705	24.736
Povečanje med letom	33.198	20.741
- pridobitev	32.271	19.878
- spremembe poštene vrednosti (okrepitve)	819	14
- razmejene obresti	60	120
- tečajne razlike	48	40
- drugo	0	689
Zmanjšanje med letom	3.220	28.772
- prodaja in unovčenje	210	26.553
- spremembe poštene vrednosti (oslabitve)	3.010	2.045
- prejete obresti	0	120
- tečajne razlike	0	54
Stanje 30. 6./31. 12.	46.683	16.705

13 Finančna sredstva, razpoložljiva za prodajo

	30. 6. 2011	31. 12. 2010
Delnice in deleži, razpoložljivi za prodajo, izkazani po pošteni vrednosti	72.234	75.633
Delnice in deleži, razpoložljivi za prodajo, izkazani po nabavni vrednosti	37.454	8.159
Dolžniški vrednostni papirji, razpoložljivi za prodajo	745.589	794.214
- izdani od države in centralne banke	342.316	373.296
- izdani od bank	367.974	386.871
- izdani od drugih izdajateljev	35.299	34.047
Skupaj	855.277	878.006
Kotirajo na borzi	817.744	828.984
Ne kotirajo na borzi	37.533	49.022
Skupaj	855.277	878.006

Gibanje finančnih sredstev, razpoložljivih za prodajo

	Delnice in deleži		Dolžniški vrednostni papirji	Skupaj
	Po pošteni vrednosti	Po nabavni vrednosti		
Stanje 1. 1. 2011	75.633	8.159	794.214	878.006
Pripoznanje novih finančnih sredstev	0	30.379	16.893	47.272
Obresti	0	0	(7.320)	(7.320)
Neto pripisane tečajne razlike	12	(3)	397	406
Neto prevrednotenje preko kapitala	(2.845)	0	(2.274)	(5.119)
Neto oslabitve preko poslovnega izida	533	(1.081)	0	(548)
Odprava pripoznanja finančnih sredstev	(1.097)	0	(55.994)	(57.091)
Neto dobički/izgube pri prodaji	(2)	0	(327)	(329)
Stanje 30. 6. 2011	72.234	37.454	745.589	855.277

	Delnice in deleži		Dolžniški vrednostni papirji	Skupaj
	Po pošteni vrednosti	Po nabavni vrednosti		
Stanje 1. 1. 2010	57.680	8.221	980.265	1.046.166
Sredstva, pridobljena s poslovno združitvijo	134	0	0	134
Pripoznanje novih finančnih sredstev	26.772	229	16.650	43.651
Obresti	0	0	(3.243)	(3.243)
Neto pripisane tečajne razlike	(10)	(12)	85	63
Neto prevrednotenje preko kapitala	(4.255)	0	1.998	(2.257)
Neto oslabitve preko poslovnega izida	(1.021)	(253)	(1.334)	(2.608)
Odprava pripoznanja finančnih sredstev	(3.672)	(25)	(200.916)	(204.613)
Drugo	5	(1)	709	713
Stanje 31. 12. 2010	75.633	8.159	794.214	878.006

14 Krediti bankam

	30. 6. 2011	31. 12. 2010
Vloge na vpogled	40.041	38.390
Oslabitve vlog na vpogled	(145)	(144)
Kratkoročni krediti	139.623	168.605
Oslabitve kratkoročnih kreditov	(3.495)	(3.101)
Dolgoročni krediti	31.552	43.230
Oslabitve dolgoročnih kreditov	(255)	(620)
Skupaj – neto vrednost	207.321	246.360
Oslabitev	3.895	3.865
Skupaj – bruto vrednost	211.216	250.225

15 Krediti strankam, ki niso banke

	30. 6. 2011	31. 12. 2010
Kratkoročni krediti	1.077.720	1.075.442
Oslabitve kratkoročnih kreditov	(125.179)	(110.179)
Dolgoročni krediti	3.215.361	3.280.266
Oslabitve dolgoročnih kreditov	(236.082)	(213.990)
Terjatve iz danih jamstev	10.714	6.967
Oslabitve terjatev iz danih jamstev	(5.225)	(3.579)
Skupaj – neto vrednost	3.937.309	4.034.927
Oslabitev	366.486	327.748
Skupaj – bruto vrednost	4.303.795	4.362.675

Gibanje oslabitev kreditov strankam, ki niso banke

	2011	2010
Stanje 1. 1.	327.748	275.523
Prilagoditev začetnega stanja	0	143
Sredstva, pridobljena s poslovno združitvijo	0	9.443
Neto oblikovane oslabitve za glavnice	40.005	73.983
- dodatne oslabitve za glavnice	103.095	239.097
- odpravljene oslabitve za glavnice	(63.090)	(165.114)
Dodatne oslabitve za obresti	3.483	6.451
Dodatne oslabitve za provizije	102	207
Odpisi kreditov strankam, ki niso banke	(5.556)	(37.467)
Tečajne razlike	704	(535)
Stanje 30. 6./31. 12.	366.486	327.748

16 Finančna sredstva v posesti do zapadlosti

	30. 6. 2011	31. 12. 2010
Dolžniški vrednostni papirji v posesti do zapadlosti		
- dolgoročni vrednostni papirji, izdani od države in centralne banke	123.854	92.516
- dolgoročni vrednostni papirji, izdani od bank in hranilnic	98.978	76.581
- kratkoročni vrednostni papirji, izdani od drugih izdajateljev	942	667
- dolgoročni vrednostni papirji, izdani od drugih izdajateljev	10.697	10.456
Skupaj	234.471	180.220
Kotirajo na borzi	233.530	179.552
Ne kotirajo na borzi	941	668
Skupaj	234.471	180.220

Gibanje finančnih sredstev v posesti do zapadlosti

	2011	2010
Stanje 1. 1.	180.220	145.797
Povečanje med letom	59.836	53.783
- sredstva, pridobljena s poslovno združitvijo	0	389
- pridobitev	55.346	46.822
- tečajne razlike	74	0
- dobički	57	18
- drugo (razmejene obresti)	4.359	6.554
Zmanjšanje med letom	5.585	19.360
- prodaja in unovčenje	2.000	13.239
- izgube	78	4
- oslabitve	17	18
- tečajne razlike	0	28
- drugo (prejete obresti)	3.490	6.071
Stanje 30. 6./31. 12.	234.471	180.220

17 Finančne obveznosti, merjene po odplačni vrednosti

	30. 6. 2011	31. 12. 2010
Vloge	3.991.251	3.880.850
Kredit	796.709	1.077.177
Dolžniški vrednostni papirji	76.690	65.472
Podrejene obveznosti	196.918	192.039
Skupaj	5.061.568	5.215.538

Vloge po strankah in ročnosti

	30. 6. 2011	31. 12. 2010
Vloge bank	165.554	168.546
Vloge na vpogled bank	3.734	3.344
Kratkoročne vloge bank	160.503	164.825
Dolgoročne vloge bank	1.317	377
Vloge strank, ki niso banke	3.825.697	3.712.304
Vloge na vpogled strank, ki niso banke	1.344.495	1.284.495
Kratkoročne vloge strank, ki niso banke	1.028.168	1.083.923
Dolgoročne vloge strank, ki niso banke	1.453.034	1.343.886
Skupaj	3.991.251	3.880.850

Kredit

	30. 6. 2011	31. 12. 2010
Kredit bank	796.507	1.076.829
Kratkoročni kredit	15.341	17.233
Dolgoročni kredit	781.166	1.059.596
Kredit strank, ki niso banke	202	348
Dolgoročni kredit strank, ki niso banke	202	348
Skupaj	796.709	1.077.177

Podrejene obveznosti

Koda ISIN	Valuta	Datum zapadlosti	Obrestna mera	30. 6. 2011	31. 12. 2010
Podrejeni dolg					
ISIN: SI0022102279	EUR	30. 9. 2011	4,70%	4.319	4.219
	EUR		spremenljiva	1.275	1.294
Hibridni instrumenti dodatnega kapitala					
Pošta Slovenije d.o.o., 1.–4. vplačilo	EUR	brez roka	6-m. EURIBOR + 2,70%	6.755	6.697
Pošta Slovenije d.o.o., 5. vplačilo	EUR	brez roka	6-m. EURIBOR + 3,50%	2.021	1.976
ISIN: XS0270427163	EUR	brez datuma zapadlosti, možnost odpoklica 5. 10. 2016	3-m. EURIBOR + 1,60%	50.344	50.311
ISIN: XS0325446903	EUR	brez datuma zapadlosti, možnost odpoklica 12. 10. 2012	7,02%	105.128	101.599
Hibridni instrumenti temeljnega kapitala					
ISIN: SI0022103046	EUR	brez datuma zapadlosti, možnost odpoklica 29. 12. 2014	8,70%	27.076	25.943
Skupaj				196.918	192.039

Podrejene obveznosti se vključujejo v izračun kapitalske ustreznosti. Hibridni instrumenti temeljnega kapitala so del temeljnega kapitala, hibridni instrumenti dodatnega kapitala pa del dodatnega kapitala. Tveganje kapitala je razkrito v pojasnilu 24.

18 Rezervacije

	Rezervacije za pokojnine in podobne obveznosti do zaposlenih	Rezervacije za zunajbilančne obveznosti	Rezervacije za pravno nerešene tožbe	Druge rezervacije	Skupaj
Stanje 1. 1. 2011	8.092	11.479	2.003	1.046	22.620
Neto oblikovane rezervacije med letom	163	6.471	706	(204)	7.136
- oblikovane rezervacije med letom	233	15.739	706	61	16.739
- odpravljene rezervacije med letom	(70)	(9.268)	0	(265)	(9.603)
Poraba rezervacij med letom	(327)	0	(51)	(80)	(458)
Tečajne razlike	40	56	18	0	114
Stanje 30. 6. 2011	7.968	18.006	2.676	762	29.412

	Rezervacije za pokojnine in podobne obveznosti do zaposlenih	Rezervacije za zunajbilančne obveznosti	Rezervacije za pravno nerešene tožbe	Druge rezervacije	Skupaj
Stanje 1. 1. 2010	7.432	9.117	4.940	1.785	23.274
Sredstva, pridobljena s poslovno združitvijo	414	1.107	126	0	1.647
Neto oblikovane rezervacije med letom	1.493	1.327	350	55	3.225
- oblikovane rezervacije med letom	1.721	26.700	898	62	29.381
- odpravljene rezervacije med letom	(228)	(25.373)	(548)	(7)	(26.156)
Poraba rezervacij med letom	(1.212)	(36)	(3.401)	(794)	(5.443)
Tečajne razlike	(35)	(36)	(12)	0	(83)
Stanje 31. 12. 2010	8.092	11.479	2.003	1.046	22.620

19 Kapital

Obvladujoča banka je v mesecu maju 2011 izvedla dokapitalizacijo. Osnovni kapital banke se je povečal za 13.604 tisoč evrov in znaša na dan 30. 6. 2011 40.814 tisoč evrov. Kapitalske rezerve pa so se povečale za 90.723 tisoč evrov. Neposredni stroški dokapitalizacije, ki so se evidentirali kot zmanjšanje kapitalskih rezerv, znašajo 3.262 tisoč evrov. Končno stanje kapitalskih rezerv na dan 30. 6. 2011 znaša 165.775 tisoč evrov.

Ostala pojasnila

20 Potencialne in prevzete obveznosti po vrstah

	Kratkoročne	Dolgoročne	Skupaj
30. 6. 2011			
Finančne garancije	74.645	99.043	173.688
Storitvene garancije	74.261	175.875	250.136
Skupaj garancije	423.824		423.824
Nepokriti akreditivi	267	0	267
Odobreni neizkoriščeni krediti	97.583	66.977	164.560
Odobreni neizkoriščeni limiti	206.173	0	206.173
Drugo	6.924	2	6.926
Skupaj prevzete obveznosti	377.659		377.659
Izvedeni finančni instrumenti	165.723	13.510	179.233
Skupaj	980.983		980.983
31. 12. 2010			
Finančne garancije	42.826	98.983	141.809
Storitvene garancije	88.261	178.189	266.450
Skupaj garancije	408.259		408.259
Nepokriti akreditivi	527	0	527
Odobreni neizkoriščeni krediti	138.791	69.155	207.946
Odobreni neizkoriščeni limiti	204.260	0	204.260
Drugo	5.949	2	5.951
Skupaj prevzete obveznosti	418.157		418.157
Izvedeni finančni instrumenti	114.253	18.971	133.224
Skupaj	960.167		960.167

21 Pomembnejše povezave Skupine s povezanimi osebami

Izkaz finančnega položaja in zunajbilančne postavke

	30. 6. 2011
	Pridružene družbe
Kreditni strankam, ki niso banke	3.011
Dolžniški vrednostni papirji, ki niso namenjeni trgovanju	9.360
Dolgovi do strank, ki niso banke	27.056
Zunajbilančne postavke	1.683
	31. 12. 2010
	Pridružene družbe
Kreditni strankam, ki niso banke	3.011
Dolžniški vrednostni papirji, ki niso namenjeni trgovanju	9.370
Dolgovi do strank, ki niso banke	21.286
Zunajbilančne postavke	1.296

	30. 6. 2011	
	Ključno ravnateljsko osebje	Druge povezane osebe
Krediti strankam, ki niso banke	743	77.566
Dolgovi do strank, ki niso banke	914	2.519
Zunajbilančne postavke	291	4.015
	31. 12. 2010	
	Ključno ravnateljsko osebje	Druge povezane osebe
Krediti strankam, ki niso banke	576	66.404
Dolgovi do strank, ki niso banke	789	4.255
Zunajbilančne postavke	252	17.858

Izkaz poslovnega izida

	1. 1.–30. 6. 2011	
	Pridružene družbe	
Čiste obresti		(365)
Čiste opravnine		96
Stroški storitev		(348)
Skupaj		(617)
	1. 1.–30. 6. 2010	
	Pridružene družbe	
Čiste obresti		(230)
Čiste opravnine		77
Stroški storitev		(162)
Skupaj		(315)

	1. 1.–30. 6. 2011	
	Ključno ravnateljsko osebje	Druge povezane osebe
Čiste obresti	2	2.048
Prihodki iz dividend	0	1.578
Čiste opravnine	0	290
Stroški storitev	(31)	(80)
Posamične oslabitve	0	(3.338)
Odpisi	0	0
Skupaj	(29)	498

Kreditni in dana poroštva

	Člani uprave		Člani nadzornega sveta		Drugi delavci Skupine	
	30. 6. 2011	31. 12. 2010	30. 6. 2011	31. 12. 2010	30. 6. 2011	31. 12. 2010
Kreditni	64	67	58	18	3.433	3.847
Povprečna obrestna mera kreditov v odstotkih	3,84	3,66	6,02	6,65	3,86	3,80
Odplačila	5	12	2	202	354	800
Poroštva	0	0	0	0	0	0

22 Izpostavljenosti do Banke Slovenije, Republike Slovenije in do družb v državni lasti

Izpostavljenost do:	30. 6. 2011	31. 12. 2010
Banke Slovenije	61.923	64.410
- poravnalni račun	57.364	45.410
- drugo	4.559	19.000
Republike Slovenije	636.817	670.207
- obveznice po vrstah	426.243	460.852
- krediti	4.198	8.122
- naložbe z garancijo RS po vrstah	191.871	179.747
- drugo	6.357	12.063
Družb v državni lasti	687.024	547.432
- krediti	257.547	197.582
- vrednostni papirji	270.884	248.524
- potencialne in prevzete obveznosti	124.729	81.208
- drugo	33.864	20.118
Skupna izpostavljenost do Banke Slovenije, države in do družb v državni lasti	1.385.764	1.282.049
Delež v bilančni vsoti v %	23,71	21,85
Zunajbilančne postavke, pokrite z zavarovanjem s strani Banke Slovenije in Republike Slovenije	8.148	9.423
Bilančna vsota	5.844.249	5.866.657

23 Upravljanje kreditnega tveganja

Izpostavljenost kreditnemu tveganju

	Kreditni strankam, ki niso banke		Kreditni bankam	
	30. 6. 2011	31. 12. 2010	30. 6. 2011	31. 12. 2010
Neto korišćeni krediti	3.937.309	4.034.927	207.321	246.360
Posamična oslabitev				
Bruto vrednost	789.957	772.661	40.316	38.218
Oslabitev	(234.077)	(201.237)	(3.895)	(3.865)
Neto vrednost	555.880	571.424	36.421	34.353
Skupinska oslabitev				
Bonitetni razred A	1.758.682	1.737.518	0	0
Bonitetni razred B	1.188.549	1.215.869	0	0
Bonitetni razred C	359.642	362.694	0	0
Bonitetni razred D	27.127	30.390	0	0
Bonitetni razred E	50.526	44.286	0	0
Bruto vrednost	3.384.526	3.390.757	0	0
Oslabitev	(132.409)	(126.511)	0	0
Neto vrednost	3.252.117	3.264.246	0	0
Neto neoslabljeni krediti	129.312	199.257	170.900	212.007
Skupaj neto vrednost kreditov	3.937.309	4.034.927	207.321	246.360

Zapadle neplačane terjatve

	30. 6. 2011				
	Do 30 dni	Od 31 do 60 dni	Od 61 do 90 dni	Nad 90 dni	Skupaj
Banke	13	0	0	3.658	3.671
Država	35	0	0	2	37
Pravne osebe	42.883	14.945	10.650	474.789	543.267
Gospodinjstva	3.847	1.129	664	33.472	39.112
Skupaj	46.778	16.074	11.314	511.921	586.087

	31. 12. 2010				
	Do 30 dni	Od 31 do 60 dni	Od 61 do 90 dni	Nad 90 dni	Skupaj
Banke	1	0	0	3.487	3.488
Država	2	0	0	0	2
Pravne osebe	29.005	10.664	13.102	347.995	400.766
Gospodinjstva	3.861	1.052	870	27.148	32.931
Skupaj	32.869	11.716	13.972	378.630	437.187

Vrednosti slabih kreditov v portfelju

	30. 6. 2011	31. 12. 2010
Bruto znesek slabih kreditov (D, E)*	602.678	556.484
Izkazane oslavitve za kredite (D, E)	261.865	219.084
Neto znesek slabih kreditov (D, E)	340.813	337.400
Bruto znesek kreditov v portfelju	4.515.011	4.612.900
Neto znesek kreditov v portfelju	4.144.630	4.281.287
Bruto znesek slabih kreditov/bruto znesek celotnega portfelja (%)	13,35	12,06
Neto znesek slabih kreditov/neto znesek celotnega portfelja (%)	8,22	7,88

* Vključeni so vsi krediti skupinsko oslabiljenih komitentov (D, E) brez prvovrstnih zavarovanj in krediti posamično oslabiljenih komitentov, katerih osnovna klasifikacija je D ali E.

Pregled slabih kreditov po dejavnostih

Dejavnost	30. 6. 2011			31. 12. 2010		
	Skupaj krediti	Slabi krediti	Delež slabih kreditov	Skupaj krediti	Slabi krediti	Delež slabih kreditov
Občani, fizične osebe	1.098.613	31.735	2,89%	1.093.796	25.557	2,34%
Kmetijstvo in lov, gozdarstvo, ribištvo	23.885	2.509	10,50%	25.104	2.346	9,35%
Rudarstvo	3.343	515	15,41%	2.952	0	0,00%
Predelovalne dejavnosti	828.724	133.654	16,13%	837.033	138.438	16,54%
Oskrba z električno energijo, plinom in paro	77.826	299	0,38%	68.315	0	0,00%
Oskrba z vodo, ravnanje z odpadki, saniranje okolja	13.822	469	3,39%	11.432	484	4,23%
Gradbeništvo	459.445	137.963	30,03%	459.487	130.441	28,39%
Trgovina, vzdrževanje in popravila motornih vozil	442.745	76.420	17,26%	453.535	103.454	22,81%
Promet in skladiščenje	94.197	6.051	6,42%	89.879	3.900	4,34%
Gostinstvo	140.926	18.094	12,84%	126.126	12.941	10,26%
Informacijske in komunikacijske dejavnosti	63.747	27.079	42,48%	64.541	4.879	7,56%
Finančno posredništvo	345.383	46.898	13,58%	437.635	17.807	4,07%
Poslovanje z nepremičninami	82.904	3.632	4,38%	77.577	2.689	3,47%
Strokovne, znanstvene in tehnične dejavnosti	167.779	30.697	18,30%	174.957	34.943	19,97%
Druge raznovrstne poslovne dejavnosti	18.208	4.680	25,70%	20.957	4.186	19,97%
Dejavnost javne uprave in obrambe, dejavnost obvezne socialne varnosti	16.456	198	1,20%	22.060	0	0,00%
Izobraževanje	5.608	294	5,24%	5.235	306	5,85%
Zdravstveno in socialno varstvo	31.053	66	0,21%	29.341	67	0,23%
Kulturne, razvedrilne in rekreacijske dejavnosti	78.832	2.930	3,72%	84.114	3.321	3,95%
Druge dejavnosti	10.903	1.746	16,01%	10.727	1.828	17,01%
Tuje pravne osebe	510.612	76.749	15,03%	518.097	68.897	13,30%
Skupaj bruto krediti	4.515.011	602.678	13,35%	4.612.900	556.484	12,06%

24 Sestava kapitala in kapitalskih zahtev

	30. 6. 2011	31. 12. 2010
Temeljni kapital		
Vplačani osnovni kapital	40.814	27.210
(-) Lastne delnice	(1.562)	(2.473)
Kapitalske rezerve	165.775	78.314
Rezerve in zadržani dobiček ali izguba	297.795	288.420
Presežki iz prevrednotenja (PP) – bonitetni filtri	(6.638)	(13.031)
Manjšinski deleži	42.196	42.088
Hibridni instrumenti temeljnega kapitala	26.030	26.030
(-) Neopredmetena sredstva	(32.649)	(32.481)
(-) Druge deželno specifične odbitne postavke	0	(2)
Skupaj	531.761	414.075
Dodatni kapital I		
Hibridni instrumenti in kumulativne prednostne delnice	158.346	158.346
Podrejeni dolg I	1.000	1.000
Drugo	8.454	8.827
Skupaj	167.800	168.173
(-) Odbitne postavke od temeljnega in dodatnega kapitala I		
(-) Odbitne postavke od temeljnega kapitala	(26.288)	(21.759)
(-) Odbitne postavke od dodatnega kapitala I	(26.288)	(21.759)
Skupaj	(52.576)	(43.518)
Skupaj kapital (za namen solventnosti)	646.985	538.730
Kapitalske zahteve		
Kapitalske zahteve za kreditno tveganje	371.400	362.677
Enote centralne ravni države ali centralne banke	2.281	3.628
Enote regionalne ali lokalne ravni držav	443	511
Osebe javnega sektorja	333	254
Multilateralne razvojne banke	0	0
Institucije	20.614	23.136
Podjetja	173.547	186.761
Bančništvo na drobno	91.361	93.085
Zapadle postavke	25.477	23.241
Regulatorno zelo tvegane izpostavljenosti	19.532	13.544
Naložbe v investicijske sklade	2.818	3.023
Ostale izpostavljenosti	34.994	15.494
Vsota kapitalskih zahtev za tržna tveganja	3.905	4.174
Dolžniški finančni instrumenti	619	520
Lastniški finančni instrumenti	962	1.999
Tuje valute	2.324	1.655
Kapitalska zahteva za operativno tveganje	29.413	28.778
Skupaj	404.718	395.629
Kapitalska ustreznost (celotni kapital)	12,79%	10,89%
Kapitalska ustreznost (temeljni kapital)	9,99%	7,93%

25 Poštene vrednosti finančnih sredstev in finančnih obveznosti

	30. 6. 2011		31. 12. 2010	
	Knjigovodska vrednost	Poštена vrednost	Knjigovodska vrednost	Poštена vrednost
Finančna sredstva				
Denar v blagajni in stanje na računih pri centralni banki	143.246	143.246	140.398	140.398
Finančna sredstva, namenjena trgovanju	6.415	6.415	3.148	3.148
Finančna sredstva, pripoznana po pošteni vrednosti skozi izkaz poslovnega izida	46.683	46.683	16.705	16.705
Finančna sredstva, razpoložljiva za prodajo	855.277	855.277	878.006	878.006
Krediti bankam	207.321	207.321	246.360	246.360
Krediti strankam, ki niso banke	3.937.309	3.945.090	4.034.927	4.041.759
Finančna sredstva v posesti do zapadlosti	234.471	235.333	180.220	183.801
Druga sredstva	187.157	187.157	139.378	139.378
Finančne obveznosti				
Finančne obveznosti do centralne banke	150.139	150.139	130.149	130.149
Finančne obveznosti, namenjene trgovanju	5.510	5.510	6.112	6.112
Vloge bank	165.554	165.562	168.546	168.561
Vloge strank, ki niso banke	3.825.697	3.843.416	3.712.304	3.724.714
Krediti bank	796.507	796.507	1.076.829	1.076.829
Krediti strank, ki niso banke	202	190	348	332
Dolžniški vrednostni papirji	76.690	77.069	65.472	65.933
Podrejene obveznosti	196.918	201.294	192.039	200.382
Druge obveznosti	53.129	53.129	47.226	47.226

26 Razčlenitev po poslovnih segmentih

Analiza po segmentih poslovanja na dan 30. 6. 2011

	Bančništvo	Lizing	Upravljanje skladov	Nepremičninska dejavnost	Ostalo	Skupaj	Medsebojna razmerja	Razmerja do tretjih
A. Čisti prihodki/odhodki	104.175	2.550	1.699	12	10	108.446	829	107.617
Prihodki iz obresti in podobni prihodki	132.363	4.988	5	438	2	137.796	7.900	129.896
Odhodki za obresti in podobni odhodki	g(62.511)	(5.151)	(28)	(1.761)	0	(69.451)	(7.900)	(61.551)
Čiste obresti	69.852	(163)	(23)	(1.323)	2	68.345	0	68.345
Prihodki iz dividend	3.600	0	1	0	0	3.601	881	2.720
Prihodki iz opravnin (provizij)	48.062	99	1.967	42	0	50.170	655	49.515
Odhodki za opravnine (provizije)	(19.317)	(76)	(215)	(64)	0	(19.672)	(563)	(19.109)
Čiste opravnine	28.745	23	1.752	(22)	0	30.498	92	30.406
Realizirani dobički iz finančnih sredstev in obveznosti, ki niso merjeni po poštenu vrednosti skozi izkaz poslovnega izida	835	0	0	2	0	837	0	837
Čisti dobički iz finančnih sredstev in obveznosti, namenjenih trgovanju	165	0	1	0	0	166	(463)	629
Izgube iz finančnih sredstev (in obveznosti), pripoznanih po poštenu vrednosti skozi izkaz poslovnega izida	(2.119)	0	(42)	0	0	(2.161)	0	(2.161)
Čisti dobički iz tečajnih razlik	3.368	55	0	91	0	3.514	(1)	3.515
Čisti dobički/izgube iz odprave pripoznanja sredstev brez nekratkoročnih sredstev v posesti za prodajo	(375)	957	0	(21)	0	561	1	560
Drugi čisti poslovni dobički	104	1.678	10	1.285	8	3.085	319	2.766
B. Druge informacije po segmentih	(96.568)	(4.213)	(1.122)	(1.271)	(2)	(103.176)	2.807	(105.983)
Administrativni stroški	(48.357)	(1.713)	(1.082)	(1.215)	(2)	(52.369)	(410)	(51.959)
Amortizacija	(7.593)	(525)	(40)	(27)	0	(8.185)	0	(8.185)
Rezervacije	(6.682)	0	0	0	0	(6.682)	454	(7.136)
Oslabitve	(34.206)	(1.975)	0	(29)	0	(36.210)	5.564	(41.774)
Pripadajoči dobički iz naložb v kapital pridruženih in skupaj obvladovanih družb, obračunanih po kapitalski metodi	0	0	0	0	0	0	(2.801)	2.801
Čisti dobički iz nekratkoročnih sredstev v posesti za prodajo in z njimi povezanimi obveznostmi	270	0	0	0	0	270	0	270
C. Dobiček								
Dobiček/izguba iz rednega poslovanja	7.607	(1.663)	577	(1.259)	8	5.270	3.636	1.634
Davek iz dohodka pravnih oseb iz rednega poslovanja	271	279	(123)	(84)	(2)	341	(850)	1.191
ČISTI DOBIČEK/IZGUBA IZ REDNEGA POSLOVANJA	7.878	(1.384)	454	(1.343)	6	5.611	2.786	2.825
E. Sredstva in obveznosti segmentov								
Skupaj sredstva	5.920.173	267.356	9.217	100.447	179	6.297.372	453.123	5.844.249
- sredstva segmentov	5.825.821	267.323	9.217	100.447	179	6.202.987	402.591	5.800.396
- dolgoročne naložbe v kapital pridruženih in skupaj obvladovanih družb, obračunane po kapitalski metodi	94.352	33	0	0	0	94.385	50.532	43.853
Obveznosti (brez kapitala) po segmentih	5.336.786	263.101	1.519	106.185	1	5.707.592	402.989	5.304.603
Skupaj kapital	583.387	4.255	7.698	(5.738)	178	589.780	50.134	539.646
Povečanje opredmetenih osnovnih sredstev in neopredmetenih sredstev	8.295	391	5	82	0	8.773	0	8.773

Analiza po segmentih poslovanja na dan 30. 6. 2010

	Bančništvo	Lizing	Upravljanje skladov	Nepremičninska dejavnost	Ostalo	Skupaj	Medsebojna razmerja	Razmerja do tretjih
A. Čisti prihodki/odhodki	109.371	2.901	1.616	1.361	10	115.259	5.795	109.464
Prihodki iz obresti in podobni prihodki	124.803	6.342	1	505	2	131.653	8.244	123.409
Odhodki za obresti in podobni odhodki	(52.441)	(4.688)	(54)	(2.080)	0	(59.263)	(7.411)	(51.852)
Čiste obresti	72.362	1.654	(53)	(1.575)	2	72.390	833	71.557
Prihodki iz dividend	3.897	0	1	0	0	3.898	3.794	104
Prihodki iz opravnin (provizij)	50.462	176	1.834	71	0	52.543	1.438	51.105
Odhodki za opravnine (provizije)	(19.936)	(118)	(191)	(77)	0	(20.322)	(596)	(19.726)
Čiste opravnine	30.526	58	1.643	(6)	0	32.221	842	31.379
Realizirani dobički iz finančnih sredstev in obveznosti, ki niso merjeni po poštenu vrednosti skozi izkaz poslovnega izida	766	0	14	0	0	780	0	780
Čisti dobički/izgube iz finančnih sredstev in obveznosti, namenjenih trgovanju	(5.774)	0	(3)	1	0	(5.776)	99	(5.875)
Dobički/izgube iz finančnih sredstev (in obveznosti), pripoznanih po poštenu vrednosti skozi izkaz poslovnega izida	(3.342)	0	2	0	0	(3.340)	0	(3.340)
Čisti dobički iz tečajnih razlik	10.648	44	0	675	0	11.367	2	11.365
Čisti dobički/izgube iz odprave pripoznanja sredstev brez nekratkoročnih sredstev v posesti za prodajo	(18)	(26)	0	3	0	(41)	1	(42)
Drugi čisti poslovni dobički	306	1.171	12	2.263	8	3.760	224	3.536
B. Druge informacije po segmentih	(89.611)	(3.311)	(1.112)	(1.134)	(5)	(95.173)	(10.986)	(84.187)
Administrativni stroški	(50.361)	(1.272)	(1.062)	(1.048)	(5)	(53.748)	(2.717)	(51.031)
Amortizacija	(6.839)	(609)	(41)	(29)	0	(7.518)	(131)	(7.387)
Rezervacije	(2.267)	0	0	0	0	(2.267)	(259)	(2.008)
Oslabitve	(30.415)	(1.430)	(9)	(57)	0	(31.911)	(4.235)	(27.676)
Pripadajoči dobički iz naložb v kapital pridruženih in skupaj obvladovanih družb, obračunanih po kapitalski metodi	0	0	0	0	0	0	(3.693)	3.693
Čisti dobički iz nekratkoročnih sredstev v posesti za prodajo in z njimi povezanimi obveznostmi	271	0	0	0	0	271	48	223
C. Dobiček								
Dobiček/izguba iz rednega poslovanja	19.760	(410)	504	227	5	20.086	(5.192)	25.278
Davek iz dohodka pravnih oseb iz rednega poslovanja	(6.300)	(16)	(101)	(91)	(1)	(6.509)	1.528	(8.037)
ČISTI DOBIČEK/IZGUBA IZ REDNEGA POSLOVANJA	13.460	(426)	403	136	4	13.577	(3.664)	17.241
E. Sredstva in obveznosti segmentov								
Skupaj sredstva	5.980.979	256.494	9.051	116.374	167	6.363.065	441.820	5.921.245
- sredstva segmentov	5.896.627	256.140	9.051	116.086	167	6.278.071	397.348	5.880.723
- dolgoročne naložbe v kapital pridruženih in skupaj obvladovanih družb, obračunane po kapitalski metodi	84.352	354	0	288	0	84.994	44.472	40.522
Obveznosti (brez kapitala) po segmentih	5.506.108	244.519	2.110	111.342	1	5.864.080	391.744	5.472.336
Skupaj kapital	474.871	11.975	6.941	5.032	166	498.985	50.076	448.909
Povečanje opredmetenih osnovnih sredstev in neopredmetenih sredstev	7.944	1.370	23	2	2	9.341	0	9.341

27 Dogodki po datumu izkaza finančnega položaja

Obvladujoča banka je v procesu dokapitalizacije Zavarovalnice Maribor d.d. in s prevzemno ponudbo za odkup delnic Zavarovalnice Maribor d.d. vplačala 7.344 tisoč evrov in s tem povečala svoj delež z 49,96 odstotka na 51,29 odstotka.

Delnice so bile izdane 4. 7. 2011, prevzemna ponudba pa je bila zaključena 10.8.2011. Zavarovalnica Maribor d.d. je postala odvisna družba banke.

Dne 22. 8. 2011 je obvladujoča banka v skladu s kupoprodajno pogodbo Pozavarovalnici Sava d.d. prodala 37.076 delnic Zavarovalnice Maribor d.d. v znesku 212 tisoč evrov, s čimer je zmanjšala svoj delež iz 51,29 odstotka na 50,996 odstotka.

Banka je v juliju 2011 dokapitalizirala svojo odvisno družbo Credy banko AD, Kragujevac v znesku 5.000 tisoč evrov in povečala svoj delež z 72,38 odstotka na 76,64 odstotka.

Dne 8. 7. 2011 je družba KBM Infond d.o.o. prejela dovoljenje Agencije za trg vrednostnih papirjev v zvezi s prevzemom v upravljanje Krekovega krovnega sklada z njegovimi šestimi podskladi. Družba začne bo Krekov krovni sklad začela upravljati s 15. 10. 2011.

S 16. 7. 2011 se preneha trgovanje z enotami premoženja uravnoveženega vzajemnega sklada Infond Global in delniškega vzajemnega sklada Infond Dynamic na organiziranem trgu in se bo od tega dne dalje z njimi trgovalo le na primarnem trgu. Z dnem 16. 7. 2011 se prične poslovanje novega delniškega vzajemnega sklada Infond Frontier.

**MEDLETNO RAČUNOVODSKO
POROČILO
NOVE KBM d.d.**

30. 6. 2011/30. 6. 2010

**MEDLETNI
RAČUNOVODSKI IZKAZI
NOVE KBM d.d.**

Medletni izkaz poslovnega izida – Nova KBM d.d.

v tisoč evrih

VSEBINA	pojasnila	1. 1.– 30. 6. 2011	1. 1.– 30. 6. 2010
Prihodki iz obresti in podobni prihodki	1	103.160	98.534
Odhodki za obresti in podobni odhodki	1	(51.570)	(44.460)
Čiste obresti	1	51.590	54.074
Prihodki iz dividend	2	3.598	3.897
Prihodki iz opravnin (provizij)	3	24.990	25.661
Odhodki za opravnine (provizije)	3	(2.783)	(2.112)
Čiste opravnine (provizije)	3	22.207	23.549
Realizirani dobički iz finančnih sredstev in obveznosti, ki niso merjeni po pošteni vrednosti skozi izkaz poslovnega izida		835	765
Čisti dobički/ izgube iz finančnih sredstev in obveznosti, namenjenih trgovanju	4	179	(5.380)
Izgube iz finančnih sredstev (in obveznosti), pripoznanih po pošteni vrednosti skozi izkaz poslovnega izida		(2.119)	(3.342)
Čisti dobički iz tečajnih razlik	5	3.263	10.563
Čiste izgube iz odprave pripoznanja sredstev brez nekratkoročnih sredstev v posesti za prodajo		(393)	(19)
Drugi čisti poslovni dobički/izgube		640	(344)
Administrativni stroški	6	(35.022)	(35.669)
Amortizacija		(6.480)	(5.934)
Rezervacije	7	(5.864)	(1.341)
Oslabitev	8	(25.753)	(26.075)
Čisti dobički iz nekratkoročnih sredstev v posesti za prodajo in z njimi povezanimi obveznostmi		270	271
DOBIČEK IZ REDNEGA POSLOVANJA		6.951	15.015
Davek iz dohodka pravnih oseb iz rednega poslovanja		(1.365)	(4.829)
ČISTI DOBIČEK IZ REDNEGA POSLOVANJA		5.586	10.186
ČISTI DOBIČEK V POSLOVNEM OBDOBJU		5.586	10.186
Osnovni čisti dobiček na delnico (v evrih)		0,14	0,39
Popravljeni čisti dobiček na delnico (v evrih)		0,14	0,39

Pojasnila k računovodskim izkazom so sestavni del računovodskih izkazov.

Medletni izkaz poslovnega izida – Nova KBM d.d.

v tisoč evrih

VSEBINA	2011		2010			
	II. četr.	I. četr.	IV. četr.	III. četr.	II. četr.	I. četr.
Prihodki iz obresti in podobni prihodki	51.306	51.854	52.886	50.650	48.965	49.569
Odhodki za obresti in podobni odhodki	(26.565)	(25.005)	(24.392)	(23.113)	(22.262)	(22.198)
Čiste obresti	24.741	26.849	28.494	27.537	26.703	27.371
Prihodki iz dividend	3.598	0	32	1.571	3.897	0
Prihodki iz opravnin (provizij)	12.746	12.244	13.973	13.134	13.476	12.185
Odhodki za opravnine (provizije)	(1.532)	(1.251)	(2.514)	(1.299)	(1.421)	(691)
Čiste opravnine (provizije)	11.214	10.993	11.459	11.835	12.055	11.494
Realizirani dobički/izgube iz finančnih sredstev in obveznosti, ki niso merjeni po pošteni vrednosti skozi izkaz poslovnega izida	106	729	2.379	(1.749)	(119)	884
Čisti dobički/ izgube iz finančnih sredstev in obveznosti, namenjenih trgovanju	(2.500)	2.679	(8.475)	1.045	(3.384)	(1.996)
Dobički/izgube iz finančnih sredstev (in obveznosti), pripoznanih po pošteni vrednosti skozi izkaz poslovnega izida	(2.452)	333	2.009	(109)	(2.804)	(538)
Čisti dobički/izgube iz tečajnih razlik	7.298	(4.035)	6.072	(487)	7.142	3.421
Čisti dobički/izgube iz odprave pripoznanja sredstev brez nekratkoročnih sredstev v posesti za prodajo	(393)	0	(29)	(5)	2	(21)
Drugi čisti poslovni dobički/izgube	575	65	4.165	40	(256)	(88)
Administrativni stroški	(18.835)	(16.187)	(23.961)	(18.573)	(18.949)	(16.720)
Amortizacija	(3.296)	(3.184)	(3.121)	(3.073)	(2.996)	(2.938)
Rezervacije	(1.849)	(4.015)	(736)	(259)	(698)	(643)
Oslabitve	(15.186)	(10.567)	(23.134)	(16.638)	(13.387)	(12.688)
Čisti dobički iz nekratkoročnih sredstev v posesti za prodajo in z njimi povezanimi obveznostmi	202	68	61	0	271	0
DOBIČEK/IZGUBA IZ REDNEGA POSLOVANJA	3.223	3.728	(4.785)	1.135	7.477	7.538
Davek iz dohodka pravnih oseb iz rednega poslovanja	(634)	(731)	400	2.436	(3.313)	(1.516)
ČISTI DOBIČEK/IZGUBA IZ REDNEGA POSLOVANJA	2.589	2.997	(4.385)	3.571	4.164	6.022
ČISTI DOBIČEK/IZGUBA V POSLOVNEM OBDOBJU	2.589	2.997	(4.385)	3.571	4.164	6.022
Osnovni čisti dobiček/izguba na delnico (v evrih)	0,03	0,11	(0,17)	0,14	0,16	0,23
Popravljeni čisti dobiček/izguba na delnico (v evrih)	0,03	0,11	(0,17)	0,14	0,16	0,23

Pojasnila k računovodskim izkazom so sestavni del računovodskih izkazov.



Medletni izkaz vseobsegajočega donosa – Nova KBM d.d.

v tisoč evrih

VSEBINA	1. 1.– 30. 6. 2011	1. 1.– 30. 6. 2010
ČISTI DOBIČEK V POSLOVNEM OBDOBJU PO OBDAVČITVI	5.586	10.186
DRUGI VSEOBSEGAJOČI DONOS PO OBDAVČITVI	(3.542)	(1.625)
Čiste izgube, pripoznane v presežku iz prevrednotenja v zvezi s finančnimi sredstvi, razpoložljivimi za prodajo	(4.428)	(2.031)
Izgube, pripoznane v presežku iz prevrednotenja	(4.428)	(2.031)
Davek iz dohodka pravnih oseb od drugega vseobsegajočega donosa	886	406
VSEOBSEGAJOČI DONOS V POSLOVNEM OBDOBJU PO OBDAVČITVI	2.044	8.561

Pojasnila k računovodskim izkazom so sestavni del računovodskih izkazov.

Medletni izkaz vseobsegajočega donosa – Nova KBM d.d.

v tisoč evrih

VSEBINA	2011		2010			
	II. četr.	I. četr.	IV. četr.	III. četr.	II. četr.	I. četr.
ČISTI DOBIČEK/IZGUBA V POSLOVNEM OBDOBJU PO OBDAVČITVI	2.589	2.997	(4.385)	3.571	4.164	6.022
DRUGI VSEOBSEGAJOČI DONOS PO OBDAVČITVI	(5.417)	1.875	(4.697)	4.321	(8.039)	6.414
Čisti dobički/ izgube, pripoznani v presežku iz prevrednotenja v zvezi s finančnimi sredstvi, razpoložljivimi za prodajo	(6.772)	2.344	(5.871)	5.401	(10.049)	8.018
Dobički/izgube, pripoznani v presežku iz prevrednotenja	(6.772)	2.344	(5.871)	4.439	(10.049)	8.018
Prenos izgub iz presežka iz prevrednotenja v poslovni izid	0	0	0	962	0	0
Davek iz dohodka pravnih oseb od drugega vseobsegajočega donosa	1.355	(469)	1.174	(1.080)	2.010	(1.604)
VSEOBSEGAJOČI DONOS V POSLOVNEM OBDOBJU PO OBDAVČITVI	(2.828)	4.872	(9.082)	7.892	(3.875)	12.436

Pojasnila k računovodskim izkazom so sestavni del računovodskih izkazov.



Medletni izkaz finančnega položaja – Nova KBM d.d.

v tisoč evrih

VSEBINA	Pojasnila	30. 6. 2011	31. 12. 2010
Denar v blagajni in stanje na računih pri centralni banki	9	90.197	78.724
Finančna sredstva, namenjena trgovanju	10	6.066	2.784
Finančna sredstva, pripoznana po pošteni vrednosti skozi izkaz poslovnega izida	11	46.163	16.266
Finančna sredstva, razpoložljiva za prodajo	12	666.061	685.918
Krediti		3.613.453	3.719.578
- krediti bankam	13	185.520	213.712
- krediti strankam, ki niso banke	14	3.427.933	3.505.866
Finančna sredstva v posesti do zapadlosti	15	119.756	78.894
Nekratkoročna sredstva v posesti za prodajo in ustavljeno poslovanje		464	575
Opredmetena osnovna sredstva		63.946	65.682
Naložbene nepremičnine		1.777	1.777
Neopredmetena sredstva		26.562	27.008
Dolgoročne naložbe v kapital odvisnih, pridruženih in skupaj obvladovanih družb		94.352	94.352
Terjatve za davek od dohodkov pravnih oseb		7.224	9.962
- terjatve za davek		46	3.072
- odložene terjatve za davek		7.178	6.890
Druga sredstva		30.208	24.991
SKUPAJ SREDSTVA		4.766.229	4.806.511
Finančne obveznosti do centralne banke		150.139	130.149
Finančne obveznosti, namenjene trgovanju		5.263	5.842
Finančne obveznosti, merjene po odplačni vrednosti	16	4.083.256	4.252.256
- vloge bank	16	52.171	66.200
- vloge strank, ki niso banke	16	3.116.865	3.024.563
- krediti bank	16	676.037	938.787
- krediti strank, ki niso banke	16	201	349
- dolžniški vrednostni papirji		55.329	44.404
- podrejene obveznosti	16	182.653	177.953
Rezervacije	17	21.499	15.660
Obveznosti za davek od dohodkov pravnih oseb		1.879	1.113
- obveznosti za davek		1.390	2
- odložene obveznosti za davek		489	1.111
Druge obveznosti		25.828	26.235
SKUPAJ OBVEZNOSTI		4.287.864	4.431.255
Osnovni kapital	18	40.814	27.210
Kapitalske rezerve	18	165.775	78.314
Presežek iz prevrednotenja		(12.246)	(8.704)
Rezerve iz dobička		275.044	275.044
Zadržani dobiček (vključno s čistim dobičkom poslovnega leta)		8.978	3.392
SKUPAJ KAPITAL		478.365	375.256
SKUPAJ OBVEZNOSTI IN KAPITAL		4.766.229	4.806.511

Pojasnila k računovodskim izkazom so sestavni del računovodskih izkazov.

Medletni izkaz denarnih tokov – Nova KBM d.d.

v tisoč evrih

Oznaka	VSEBINA	1. 1.– 30. 6. 2011	1. 1.– 30. 6. 2010
A.	DENARNI TOKOVI PRI POSLOVANJU		
a)	Čisti poslovni izid pred obdavčitvijo	6.951	15.015
	Amortizacija	6.480	5.934
	Čisti (dobički) iz tečajnih razlik	(3.263)	(10.563)
	Čisti (dobički)/izgube iz finančnih sredstev v posesti do zapadlosti	21	(5)
	Čiste izgube pri prodaji opredmetenih osnovnih sredstev in naložbenih nepremičnin	14	19
	Drugi (dobički) iz naložbenja	(881)	(3.794)
	Druge izgube iz financiranja	5.352	5.235
	Čisti nerealizirani (dobički) iz nekratkoročnih sredstev v posesti za prodajo in ustavljeno poslovanje in z njimi povezanimi obveznostmi	(270)	(271)
	Čiste nerealizirane (izgube) v kapitalu oz. presežku iz prevrednotenja iz finančnih sredstev, razpoložljivih za prodajo (brez učinka odloženega davka)	(4.428)	(2.031)
	Druge prilagoditve čistega poslovnega izida pred obdavčitvijo	3.930	300
	Denarni tokovi pri poslovanju pred spremembami poslovnih sredstev in obveznosti	13.906	9.839
b)	Zmanjšanja poslovnih sredstev (brez denarnih ekvivalentov)	79.277	7.508
	Čisto (povečanje)/zmanjšanje finančnih sredstev, namenjenih trgovanju	(3.282)	380
	Čisto (povečanje) finančnih sredstev, pripoznanih po pošteni vrednosti skozi izkaz poslovnega izida	(29.827)	(7.941)
	Čisto zmanjšanje finančnih sredstev, razpoložljivih za prodajo	19.857	73.545
	Čisto (povečanje)/zmanjšanje kreditov	97.324	(56.382)
	Čisto zmanjšanje nekratkoročnih sredstev v posesti za prodajo	468	387
	Čisto (povečanje) drugih sredstev	(5.263)	(2.481)
c)	Povečanja/(zmanjšanja) poslovnih obveznosti	(150.871)	17.939
	Čisto povečanje finančnih obveznosti do centralne banke	19.990	25.817
	Čisto povečanje/(zmanjšanje) finančnih obveznosti, namenjenih trgovanju	(579)	5.298
	Čisto povečanje/(zmanjšanje) vlog in najetih kreditov, merjenih po odplačni vrednosti	(180.684)	17.282
	Čisto povečanje/(zmanjšanje) izdanih dolžniških vrednostnih papirjev, merjenih po odplačni vrednosti	10.925	(29.448)
	Čisto (zmanjšanje) drugih obveznosti	(523)	(1.010)
d)	Denarni tokovi pri poslovanju (a + b + c)	(57.688)	35.286
e)	Vrnjeni davek na dohodek pravnih oseb	7.518	2.990
f)	Neto denarni tokovi pri poslovanju (d + e)	(50.170)	38.276

v tisoč evrih

Oznaka	VSEBINA	1. 1.– 30. 6. 2011	1. 1.– 30. 6. 2010
B.	DENARNI TOKOVI PRI NALOŽBENJU		
a)	Prejemki pri naložbenju	2.982	4.266
	Prejemki pri prodaji opredmetenih osnovnih sredstev in naložbenih nepremičnin	136	21
	Prejemki iz nekratkoročnih sredstev ali obveznosti v posesti za prodajo	357	344
	Prejemki pri prodaji finančnih sredstev v posesti do zapadlosti	1.608	107
	Drugi prejemki iz naložbenja	881	3.794
b)	Izdatki pri naložbenju	(52.330)	(48.736)
	(Izdatki pri nakupu opredmetenih osnovnih sredstev in naložbenih nepremičnin)	(2.103)	(2.706)
	(Izdatki pri nakupu neopredmetenih sredstev)	(2.746)	(1.596)
	(Izdatki pri nakupu naložb v kapital pridruženih, skupaj obvladovanih in odvisnih družb)	(6.922)	(9.416)
	(Izdatki za nakup finančnih sredstev v posesti do zapadlosti)	(40.559)	(35.018)
c)	Neto denarni tokovi pri naložbenju (a-b)	(49.348)	(44.470)
C.	DENARNI TOKOVI PRI FINANCIRANJU		
a)	Prejemki pri financiranju	104.327	0
	Prejemki od izdaje delnic in drugih kapitalskih instrumentov	104.327	0
b)	Izdatki pri financiranju	(3.913)	(593)
	(Plačane dividende)	(1)	(2)
	(Odplačila podrejenih obveznosti)	(650)	(591)
	(Druga izplačila, povezana s financiranjem)	(3.262)	0
c)	Neto denarni tokovi pri financiranju (a-b)	100.414	(593)
D.	Učinki spremembe deviznih tečajev na denarna sredstva in njihove ustreznike	(2.480)	6.114
E.	Čisto povečanje denarnih sredstev in denarnih ustreznikov (Af + Bc + Cc)	896	(6.787)
F.	Denarna sredstva in njihovi ustrezniki na začetku obdobja	210.000	246.311
G.	Denarna sredstva in njihovi ustrezniki na koncu obdobja (D + E + F)	208.416	245.638

Uskladitev denarja in denarnih ustreznikov na dan 30. 6. 2011 s postavkami izkaza finančnega položaja je narejena v pojasnilu 9.

Stanje denarnih sredstev in denarnih ustreznikov na dan 30. 6. 2010 znaša 245.638 tisoč evrov in je sestavljeno iz denarja v blagajni in stanja na računih pri centralni banki v znesku 119.808 tisoč evrov ter kreditov bankam z originalno zapadlostjo od dneva kreditiranja do treh mesecev v znesku 125.830 tisoč evrov.

Denarni tokovi od obresti in dividend

v tisoč evrih

	1. 1.–30. 6. 2011	1. 1.–30. 6. 2010
Plačane obresti	(54.180)	(52.378)
Prejete obresti	98.372	94.877
Plačane dividende	(1)	(2)
Prejete dividende	1.512	1.715

Pojasnila k računovodskim izkazom so sestavni del računovodskih izkazov.

Medletni izkaz sprememb lastniškega kapitala za obdobje od 1. 1. do 30. 6. 2011 – Nova KBM d.d.

v tisoč evrih

VSEBINA	Osnovni kapital	Kapitalske rezerve	Presežek iz prevrednotenja	Rezerve iz dobička	Zadržani dobiček (vključno s čistim dobičkom poslovnega leta)	Skupaj kapital
ZAČETNO STANJE V POSLOVNEM OBDOBJU	27.210	78.314	(8.704)	275.044	3.392	375.256
Vseobsegajoči donos v poslovnem obdobju po obdavčitvi	0	0	(3.542)	0	5.586	2.044
Vpis (ali vplačilo) novega kapitala	13.604	90.723	0	0	0	104.327
Drugo	0	(3.262)	0	0	0	(3.262)
KONČNO STANJE V POSLOVNEM OBDOBJU	40.814	165.775	(12.246)	275.044	8.978	478.365

Drugo zmanjšanje pri postavki kapitalske rezerve se nanaša na neposredne stroške iz naslova dokapitalizacije.

Pojasnila k računovodskim izkazom so sestavni del računovodskih izkazov.

Medletni izkaz sprememb lastniškega kapitala za obdobje od 1. 1. do 30. 6. 2010 – Nova KBM d.d.

v tisoč evrih

VSEBINA	Osnovni kapital	Kapitalske rezerve	Presežek iz prevrednotenja	Rezerve iz dobička	Zadržani dobiček (vključno s čistim dobičkom poslovnega leta)	Skupaj kapital
ZAČETNO STANJE V POSLOVNEM OBDOBJU	27.210	78.314	(6.703)	266.180	2.885	367.886
Vseobsegajoči donos v poslovnem obdobju po obdavčitvi	0	0	(1.625)	0	10.186	8.561
Razporeditev čistega dobička v rezerve iz dobička	0	0	0	2.885	(2.885)	0
Drugo	(1)	0	0	0	0	(1)
KONČNO STANJE V POSLOVNEM OBDOBJU	27.209	78.314	(8.328)	269.065	10.186	376.446

Drugo zmanjšanje pri postavki osnovni kapital izhaja iz naslova zaokrožitev iz celih v tisoče evrov.

Pojasnila k računovodskim izkazom so sestavni del računovodskih izkazov.

Pojasnila k računovodskim izkazom Nove KBM d.d.

Uprava Nove KBM d.d. je dne 19. 7. 2011 odobrila objavljene računovodske izkaze banke na dan 30. 6. 2011.

Izjava o skladnosti

Računovodski izkazi so pripravljene v skladu z Mednarodnimi standardi računovodskega poročanja (v nadaljevanju: MSRP), kot jih je sprejela Evropska unija.

Medletno računovodsko poročilo je pripravljeno v zgoščeni obliki in vsebuje izbrana razlagalna pojasnila, v skladu z MSRP.

Medletni računovodski izkazi niso revidirani.

Predstavitvena in funkcijska valuta

Postavke v računovodskih izkazih so prikazane v evrih, ki so funkcijska in predstavitvena valuta banke.

Vsi zneski v računovodskih izkazih in njihovih pojasnilih so izraženi v tisočih evrov, razen če je drugače navedeno. Zaradi zaokroževanja podatkov se lahko pri seštevanju pojavijo računске razlike.

Pomembnejše računovodske usmeritve

Sprejete računovodske usmeritve so se uporabljale konsistentno v obeh poročevalskih obdobjih, predstavljenih v teh računovodskih izkazih.

Računovodske usmeritve so predstavljene v letnem poročilu za poslovno leto 2010.

Pojasnila k postavkam izkaza poslovnega izida

1 Prihodki iz obresti in odhodki za obresti

Obresti po sektorjih

	1. 1.–30. 6. 2011		1. 1.–30. 6. 2010	
	Prihodki	Odhodki	Prihodki	Odhodki
Nefinančne družbe	49.379	2.139	46.967	2.115
Država	6.233	10.647	6.392	8.615
Banke	6.278	15.850	4.679	12.559
Druge finančne organizacije	6.975	4.007	6.324	3.847
Gospodinjstva	26.732	18.466	25.197	16.838
Tuje osebe	7.430	362	8.822	380
Neprofitni izvajalci storitev gospodinjstvom	133	99	153	106
Skupaj	103.160	51.570	98.534	44.460
Čiste obresti	51.590		54.074	

Prihodki iz obresti in odhodki za obresti glede na vrsto sredstev in obveznosti

	1. 1.–30. 6. 2011		1. 1.–30. 6. 2010	
	Kratkoročni	Dolgoročni	Kratkoročni	Dolgoročni
Prihodki iz obresti				
Obresti iz stanj na računih pri centralni banki	281	0	259	0
Obresti iz finančnih sredstev, namenjenih trgovanju	0	0	92	0
Obresti iz finančnih sredstev, pripoznanih po pošteni vrednosti skozi izkaz poslovnega izida	0	60	0	59
Obresti iz finančnih sredstev, razpoložljivih za prodajo	8.511	0	2.767	6.912
Obresti iz danih kreditov in vlog (tudi iz finančnega lizinga)	25.149	67.201	32.337	55.045
Obresti iz finančnih sredstev v posesti do zapadlosti	0	1.934	0	1.041
Obresti iz drugih terjatev	24	0	22	0
Skupaj po ročnosti	33.965	69.195	35.477	63.057
Skupaj	103.160		98.534	
Odhodki za obresti				
Obresti za finančne obveznosti do centralne banke	501	0	63	754
Obresti za finančne obveznosti, namenjene trgovanju	0	39	0	22
Obresti za finančne obveznosti, merjene po odplačni vrednosti	10.263	40.767	9.978	33.643
Skupaj po ročnosti	10.764	40.806	10.041	34.419
Skupaj	51.570		44.460	
Čiste obresti	51.590		54.074	

2 Prihodki iz dividend

	1. 1.–30. 6. 2011	1. 1.–30. 6. 2010
Dividende iz finančnih sredstev, namenjenih trgovanju	28	103
Dividende iz finančnih sredstev, pripoznanih po pošteni vrednosti skozi izkaz poslovnega izida	537	0
Dividende iz finančnih sredstev, razpoložljivih za prodajo	2.152	0
Dividende iz naložb v kapital v družbe v skupini, obračunanih po naložbeni metodi	881	3.794
Skupaj	3.598	3.897

3 Prihodki iz opravnin in odhodki za opravnine

	1. 1.–30. 6. 2011	1. 1.–30. 6. 2010
Prihodki iz opravnin (provizij)	24.990	25.661
Opravnine od danih jamstev	1.924	2.188
Opravnine od storitev, opravljenih bankam v skupini	485	332
Opravnine od storitev, opravljenih odvisnim družbam	152	192
Opravnine od plačilnega prometa v državi	7.307	7.148
Opravnine od plačilnega prometa s tujino	1.073	936
Opravnine od posredniških in komisijskih poslov	115	76
Opravnine od poslov z vrednostnimi papirji za stranke	176	210
Opravnine od kreditnih poslov	3.904	5.237
Opravnine od poslovanja po transakcijskih računih	3.788	3.822
Opravnine od kartičnega poslovanja	4.819	4.266
Opravnine od elektronskega bančništva	519	465
Opravnine od shranjevanja stvari in vrednosti	34	30
Opravnine od opravljenih drugih storitev	694	759
Odhodki za opravnine (provizije)	2.783	2.112
Opravnine za bančne storitve v državi	597	605
Opravnine za bančne storitve v tujini	1.678	629
Opravnine za opravljanje posredniških in komisijskih poslov	6	64
Opravnine za opravljanje borznih poslov in drugih poslov z vrednostnimi papirji	148	135
Opravnine za opravljanje plačilnega prometa	337	397
Opravnine za opravljene storitve bankam v skupini	16	18
Opravnine za opravljene druge storitve	1	264
Čiste opravnine	22.207	23.549

4 Čisti dobički/izgube iz finančnih sredstev in obveznosti, namenjenih trgovanju

	1. 1.–30. 6. 2011			1. 1.–30. 6. 2010		
	Dobički	Izgube	Čisti dobički/izgube	Dobički	Izgube	Čisti dobički/izgube
Trgovanje z lastniškimi vrednostnimi papirji in deleži	322	119	203	644	392	252
Trgovanje z dolžniškimi vrednostnimi papirji	0	0	0	130	65	65
Trgovanje s tujo valuto (nakup/prodaja)	875	887	(12)	1.045	748	297
Trgovanje z izvedenimi finančnimi instrumenti	11.183	11.195	(12)	5.659	11.653	(5.994)
– futures/forward	11.133	11.195	(62)	5.659	11.627	(5.968)
– swap	50	0	50	0	26	(26)
Skupaj	12.380	12.201	179	7.478	12.858	(5.380)

5 Čisti dobički iz tečajnih razlik

	1. 1.–30. 6. 2011	1. 1.–30. 6. 2010
Pozitivne tečajne razlike	23.276	27.137
Negativne tečajne razlike	20.013	16.574
Skupaj	3.263	10.563

6 Administrativni stroški

	1. 1.–30. 6. 2011	1. 1.–30. 6. 2010
Stroški dela		
Bruto plače	15.768	16.266
Dajatve za socialno in pokojninsko zavarovanje	2.556	2.636
Regres za letni dopust	1.155	1.198
Drugi stroški dela	1.660	1.896
Skupaj	21.139	21.996
Splošni in administrativni stroški		
Materialni stroški	1.149	1.061
Stroški storitev	7.715	8.035
Stroški vzdrževanja osnovnih sredstev	2.157	2.122
Stroški reklame	1.824	1.583
Drugi administrativni stroški	1.038	872
Skupaj	13.883	13.673
Skupaj administrativni stroški	35.022	35.669

7 Rezervacije

	1. 1.–30. 6. 2011	1. 1.–30. 6. 2010
Rezervacije za zunajbilančne obveznosti	5.433	1.218
Rezervacije za pravno nerešene tožbe	706	165
Druge rezervacije	(275)	(42)
Skupaj	5.864	1.341

8 Oslabitve

	1. 1.–30. 6. 2011	1. 1.–30. 6. 2010
Oslabitve finančnih sredstev, ki niso merjena po pošteni vrednosti skozi izkaz poslovnega izida	25.594	26.012
Oslabitve drugih sredstev	159	63
Skupaj oslabitve	25.753	26.075

Oslabitve finančnih sredstev, ki niso merjena po pošteni vrednosti skozi izkaz poslovnega izida

	1. 1.–30. 6. 2011	1. 1.–30. 6. 2010
Finančna sredstva, merjena po nabavni vrednosti	1.051	0
Finančna sredstva, razpoložljiva za prodajo	414	288
Kreditni, merjeni po odplačni vrednosti	24.129	25.724
– krediti bankam	(688)	(307)
– krediti strankam, ki niso banke	24.817	26.031
Skupaj oslabitve finančnih sredstev, ki niso merjena po pošteni vrednosti skozi izkaz poslovnega izida	25.594	26.012

Pojasnila k postavkam izkaza finančnega položaja

9 Denarna sredstva in denarni ustrezniki

	30. 6. 2011	31. 12. 2010
Denar v blagajni in stanje na računih pri centralni banki	90.197	78.724
Kreditni bankam	118.219	131.276
Skupaj	208.416	210.000

10 Finančna sredstva, namenjena trgovanju

	30. 6. 2011	31. 12. 2010
Izvedeni finančni instrumenti	6.066	2.705
Delnice in deleži	0	79
– delnice in deleži bank	0	79
Skupaj	6.066	2.784
Kotirajo na borzi	0	79
Ne kotirajo na borzi	6.066	2.705
Skupaj	6.066	2.784

Gibanja finančnih sredstev, namenjenih trgovanju

	2011	2010
Stanje 1. 1.	2.784	16.754
Povečanje med letom	14.066	29.716
– pridobitev	10.384	27.717
– tečajne razlike	0	1
– spremembe poštene vrednosti (okrepitve)	3.360	699
– drugo (razmejene obresti, realizirani dobički)	322	1.299
Zmanjšanje med letom	10.784	43.686
– prodaja in unovčenje	10.665	43.401
– spremembe poštene vrednosti (oslabitve)	0	(258)
– drugo (razmejene obresti, realizirane izgube)	119	543
Stanje 30. 6./31. 12.	6.066	2.784

11 Finančna sredstva, pripoznana po poštenu vrednosti skozi izkaz poslovnega izida

	30. 6. 2011	31. 12. 2010
Delnice in deleži	43.077	13.051
Dolžniški vrednostni papirji	3.086	3.215
Skupaj	46.163	16.266
Kotirajo na borzi	33.631	3.758
Ne kotirajo na borzi	12.532	12.508
Skupaj	46.163	16.266

Gibanja finančnih sredstev, pripoznanih po poštenu vrednosti skozi izkaz poslovnega izida

	2011	2010
Stanje 1. 1.	16.266	24.736
Povečanje med letom	33.075	20.252
– pridobitev	32.148	19.695
– spremembe poštene vrednosti (okrepitve)	819	0
– razmejene obresti	60	120
– tečajne razlike	48	40
– drugo	0	397
Zmanjšanje med letom	3.178	28.722
– prodaja in unovčenje	210	26.503
– spremembe poštene vrednosti (oslabitve)	2.968	2.045
– prejete obresti	0	120
– tečajne razlike	0	54
Stanje 30. 6./31. 12.	46.163	16.266

12 Finančna sredstva, razpoložljiva za prodajo

	30. 6. 2011	31. 12. 2010
Delnice in deleži, razpoložljivi za prodajo, izkazani po pošteni vrednosti	64.186	66.913
Delnice in deleži, razpoložljivi za prodajo, izkazani po nabavni vrednosti	36.327	7.015
Dolžniški vrednostni papirji, razpoložljivi za prodajo	565.548	611.990
– izdani od države in centralne banke	228.235	272.785
– izdani od bank	312.109	314.169
– izdani od drugih izdajateljev	25.204	25.036
Skupaj	666.061	685.918
Kotirajo na borzi	629.734	678.482
Ne kotirajo na borzi	36.327	7.436
Skupaj	666.061	685.918

Gibanje finančnih sredstev, razpoložljivih za prodajo

	Delnice in deleži		Dolžniški vrednostni papirji	Skupaj
	Po pošteni vrednosti	Po nabavni vrednosti		
Stanje 1. 1. 2011	66.913	7.015	611.990	685.918
Pripoznanje novih finančnih sredstev	0	30.363	0	30.363
Obresti	0	0	(5.287)	(5.287)
Neto prevrednotenje preko kapitala	(2.313)	0	(2.114)	(4.427)
Neto oslabilve preko poslovnega izida	(414)	(1.051)	0	(1.465)
Odprava pripoznanja finančnih sredstev	0	0	(38.923)	(38.923)
Neto dobički/izgube pri prodaji	0	0	(118)	(118)
Stanje 30. 6. 2011	64.186	36.327	565.548	666.061

	Delnice in deleži		Dolžniški vrednostni papirji	Skupaj
	Po pošteni vrednosti	Po nabavni vrednosti		
Stanje 1. 1. 2010	45.384	6.786	781.237	833.407
Pripoznanje novih finančnih sredstev	26.712	229	5.079	32.020
Obresti	0	0	(2.414)	(2.414)
Neto pripisane tečajne razlike	0	0	85	85
Neto prevrednotenje preko kapitala	(4.096)	0	1.595	(2.501)
Neto oslabilve preko poslovnega izida	(676)	0	(962)	(1.638)
Odprava pripoznanja finančnih sredstev	(438)	0	(173.654)	(174.092)
Neto dobički/izgube pri prodaji	27	0	1.024	1.051
Stanje 31. 12. 2010	66.913	7.015	611.990	685.918

13 Krediti bankam

	30. 6. 2011	31. 12. 2010
Vloge na vpogled	30.882	28.688
Oslabitve vlog na vpogled	(16)	(3)
Kratkoročni krediti	91.822	107.300
Oslabitve kratkoročnih kreditov	(344)	(675)
Dolgoročni krediti	63.360	78.953
Oslabitve dolgoročnih kreditov	(184)	(551)
Skupaj – neto vrednost	185.520	213.712
Oslabitev	544	1.229
Skupaj – bruto vrednost	186.064	214.941

14 Krediti strankam, ki niso banke

	30. 6. 2011	31. 12. 2010
Kratkoročni krediti	810.281	864.472
Oslabitve kratkoročnih kreditov	(65.890)	(56.378)
Dolgoročni krediti	2.874.064	2.877.618
Oslabitve dolgoročnih kreditov	(195.538)	(182.832)
Terjatve iz danih jamstev	8.239	5.559
Oslabitve terjatev iz danih jamstev	(3.223)	(2.573)
Skupaj – neto vrednost	3.427.933	3.505.866
Oslabitev	264.651	241.783
Skupaj – bruto vrednost	3.692.584	3.747.649

Gibanje oslabitev kreditov strankam, ki niso banke

	2011	2010
Stanje na dan 1. 1.	241.783	205.489
Neto oblikovane oslabitve za glavnice	24.817	63.573
– dodatne oslabitve za glavnice	74.662	205.203
– odpravljene oslabitve za glavnice	(49.845)	(141.630)
Dodatne oslabitve za obresti	3.410	6.884
Dodatne oslabitve za provizije	102	207
Odpisi kreditov strankam, ki niso banke	(5.461)	(34.370)
Stanje na dan 30. 6./31. 12.	264.651	241.783

15 Finančna sredstva v posesti do zapadlosti

	30. 6. 2011	31. 12. 2010
Dolžniški vrednostni papirji v posesti do zapadlosti		
– dolgoročni vrednostni papirji, izdani od države in centralne banke	56.608	25.559
– dolgoročni vrednostni papirji, izdani od bank in hranilnic	59.170	49.450
– dolgoročni vrednostni papirji, izdani od drugih izdajateljev	3.978	3.885
Skupaj	119.756	78.894
Kotirajo na borzi	118.068	77.178
Ne kotirajo na borzi	1.688	1.716
Skupaj	119.756	78.894

Gibanje finančnih sredstev v posesti do zapadlosti

	2011	2010
Stanje na dan 1. 1.	78.894	43.043
Povečanje med letom	42.548	37.520
– pridobitev	40.559	35.002
– dobički	57	18
– drugo (razmejene obresti)	1.932	2.500
Zmanjšanje med letom	1.686	1.669
– izgube	78	4
– drugo (prejete obresti)	1.608	1.665
Stanje na dan 30. 6./31. 12.	119.756	78.894

16 Finančne obveznosti, merjene po odplačni vrednosti

	30. 6. 2011	31. 12. 2010
Vloge	3.169.036	3.090.763
Kreditni	676.238	939.136
Dolžniški vrednostni papirji	55.329	44.404
Podrejene obveznosti	182.653	177.953
Skupaj	4.083.256	4.252.256

Vloge po strankah in ročnosti

	30. 6. 2011	31. 12. 2010
Vloge bank	52.171	66.200
Vloge na vpogled bank	5.077	10.638
Kratkoročne vloge bank	45.777	55.185
Dolgoročne vloge bank	1.317	377
Vloge strank, ki niso banke	3.116.865	3.024.563
Vloge na vpogled strank, ki niso banke	975.407	937.311
Kratkoročne vloge strank, ki niso banke	802.825	845.145
Dolgoročne vloge strank, ki niso banke	1.338.633	1.242.107
Skupaj	3.169.036	3.090.763

Krediti po strankah in ročnosti

	30. 6. 2011	31. 12. 2010
Kreditni bank	676.037	938.787
Dolgoročni krediti bank	676.037	938.787
Kreditni strank, ki niso banke	201	349
Dolgoročni krediti strank, ki niso banke	201	349
Skupaj	676.238	939.136

Podrejene obveznosti

Koda ISIN	Valuta	Datum zapadlosti	Obr. mera	30. 6. 2011	31. 12. 2010
Hibridni instrumenti dodatnega kapitala					
ISIN: XS0270427163	EUR	brez datuma zapadlosti, možnost odpoklica 5. 10. 2016	3-m. EURIBOR + 1,60%	50.344	50.311
ISIN: XS0325446903	EUR	brez datuma zapadlosti, možnost odpoklica 12. 10. 2012	7,02%	105.128	101.599
Hibridni instrumenti temeljnega kapitala					
ISIN: SI0022103046	EUR	brez datuma zapadlosti, možnost odpoklica 29. 12. 2014	8,70%	27.181	26.043
Skupaj				182.653	177.953

Podrejene obveznosti se vključujejo v izračun kapitalske ustreznosti. Hibridni instrumenti temeljnega kapitala so del temeljnega kapitala, hibridni instrumenti dodatnega kapitala pa del dodatnega kapitala. Tveganje kapitala je razkrito v pojasnilu 23.

17 Rezervacije

	Rezervacije za pokojnine in podobne obveznosti do zaposlenih	Rezervacije za zunanje obveznosti	Rezervacije za pravno nerešene tožbe	Druge rezervacije	Skupaj
Stanje na dan 1. 1. 2011	4.786	9.031	1.031	812	15.660
Neto oblikovane rezervacije med letom	(24)	5.433	706	(251)	5.864
– oblikovane rezervacije med letom	0	13.040	706	0	13.746
– odpravljene rezervacije med letom	(24)	(7.607)	0	(251)	(7.882)
Poraba rezervacij med letom	(25)	0	0	0	(25)
Stanje na dan 30. 6. 2011	4.737	14.464	1.737	561	21.499

	Rezervacije za pokojnine in podobne obveznosti do zaposlenih	Rezervacije za zunajbilančne obveznosti	Rezervacije za pravno nerešene tožbe	Druge rezervacije	Skupaj
Stanje na dan 1. 1. 2010	4.770	7.257	4.321	1.483	17.831
Neto oblikovane rezervacije med letom	479	1.774	90	(7)	2.336
– oblikovane rezervacije med letom	672	23.500	502	0	24.674
– odpravljene rezervacije med letom	(193)	(21.726)	(412)	(7)	(22.338)
Poraba rezervacij med letom	(463)	0	(3.380)	(664)	(4.507)
Stanje na dan 31. 12. 2010	4.786	9.031	1.031	812	15.660

18 Kapital

Banka je v mesecu maju 2011 izvedla dokapitalizacijo. Osnovni kapital banke se je povečal za 13.604 tisoč evrov in znaša na dan 30. 6. 2011 40.814 tisoč evrov, kapitalne rezerve pa so se povečale za 90.723 tisoč evrov. Neposredni stroški dokapitalizacije, ki so se evidentirali kot zmanjšanje kapitalnih rezerv, znašajo 3.262 tisoč evrov. Končno stanje kapitalnih rezerv na dan 30. 6. 2011 znaša 165.775 tisoč evrov.

Ostala pojasnila

19 Potencialne in prevzete obveznosti po vrstah

	Kratkoročne	Dolgoročne	Skupaj
30. 6. 2011			
Finančne garancije	60.324	89.997	150.321
Storitvene garancije	68.152	157.229	225.381
Skupaj garancije	375.702		375.702
Nepokriti akreditivi	114	305	419
Odobreni neizkoriščeni krediti	87.285	74.046	161.331
Odobreni neizkoriščeni limiti	180.364	0	180.364
Drugo	32	2	34
Skupaj prevzete obveznosti	341.729		341.729
Izvedeni finančni instrumenti	165.723	13.510	179.233
Skupaj	897.083		897.083
31. 12. 2010			
Finančne garancije	26.003	89.984	115.987
Storitvene garancije	81.001	160.874	241.875
Skupaj garancije	357.862		357.862
Nepokriti akreditivi	409	0	409
Odobreni neizkoriščeni krediti	125.100	67.638	192.738
Odobreni neizkoriščeni limiti	181.942		181.942
Drugo	32	2	34
Skupaj prevzete obveznosti	374.714		374.714
Izvedeni finančni instrumenti	114.253	18.971	133.224
Skupaj	866.209		866.209

20 Pomembnejše povezave banke s povezanimi osebami

Izkaz finančnega položaja in zunajbilančne postavke

	30. 6. 2011	
	Odvisne družbe	Pridružene družbe
Krediti bankam	88.534	0
Krediti strankam, ki niso banke	290.475	0
Dolžniški vrednostni papirji, ki niso namenjeni trgovanju	1.689	1.814
Dolgovi do bank	2.267	0
Dolgovi do strank, ki niso banke	5.089	26.995
Zunajbilančne postavke	20.591	1.683
	30. 6. 2011	
	Ključno ravnateljsko osebje	Druge povezane osebe
Kreditu strankam, ki niso banke	698	69.648
Dolgovi do strank, ki niso banke	914	2.519
Zunajbilančne postavke	291	4.015

	31. 12. 2010	
	Odvisne družbe	Pridružene družbe
Kreditu bankam	88.950	0
Kreditu strankam, ki niso banke	279.734	0
Dolžniški vrednostni papirji, ki niso namenjeni trgovanju	1.716	1.814
Dolgovi do bank	23.061	0
Dolgovi do strank, ki niso banke	5.522	19.951
Zunajbilančne postavke	6.848	1.296
	31. 12. 2010	
	Ključno ravnateljsko osebje	Druge povezane osebe
Kreditu strankam, ki niso banke	534	57.215
Dolgovi do strank, ki niso banke	789	4.255
Zunajbilančne postavke	252	17.858

Izkaz poslovnega izida

	1. 1.–30. 6. 2011	
	Odvisne družbe	Pridružene družbe
Čiste obresti	7.463	(272)
Prihodki iz dividend	881	0
Čiste opravnine	559	215
Stroški storitev	(259)	(306)
Posamične oslabitve	2	0
Odpisi	0	0
Skupaj	8.646	(363)

	1. 1.–30. 6. 2011	
	Ključno ravnateljsko osebje	Druge povezane osebe
Čiste obresti	1	1.806
Prihodki iz dividend	0	1.578
Čiste opravnine	0	287
Stroški storitev	0	(47)
Posamične oslabitve	0	(3.338)
Odpisi	0	0
Skupaj	1	286

	1. 1.–30. 6. 2010	
	Odvisne družbe	Pridružene družbe
Čiste obresti	6.035	(271)
Prihodki iz dividend	3.794	0
Čiste opravnine	450	233
Stroški storitev	(266)	(255)
Posamične oslabitve	(127)	0
Odpisi	0	0
Skupaj	10.013	(293)

Kreditni in dana poročila

	Člani uprave		Člani nadzornega sveta		Drugi delavci banke z individualno pogodbo	
	30. 6. 2011	31. 12. 2010	30. 6. 2011	31. 12. 2010	30. 6. 2011	31. 12. 2010
Kreditni	64	67	58	18	2.293	2.307
Povprečna obrestna mera kreditov v odstotkih	3,84	3,66	6,02	6,65	3,72	3,56
Odplačila	5	12	2	202	203	491

21 Izpostavljenosti do Banke Slovenije, Republike Slovenije in do družb v državni lasti

Izpostavljenost do:	30. 6. 2011	31. 12. 2010
Banke Slovenije	49.122	39.836
Republike Slovenije	407.009	452.095
Družb v državni lasti	640.794	518.490
Skupna izpostavljenost do Banke Slovenije, Republike Slovenije in do družb v državni lasti	1.096.925	1.010.421
Delež v bilančni vsoti v %	23,01	21,02
Zunajbilančne postavke, pokrite z zavarovanjem s strani Banke Slovenije in Republike Slovenije	8.148	9.423
Bilančna vsota	4.766.229	4.806.511

22 Upravljanje kreditnega tveganja

Izpostavljenost kreditnemu tveganju

	Kreditni strankam, ki niso banke		Kreditni bankam	
	30. 6. 2011	31. 12. 2010	30. 6. 2011	31. 12. 2010
Neto koriščeni krediti	3.427.933	3.505.866	185.520	213.712
Posamična oslabitev				
Bruto vrednost	543.436	540.255	79.879	80.425
Oslabitev	(171.688)	(153.307)	(544)	(1.229)
Neto vrednost	371.748	386.948	79.335	79.196
Skupinska oslabitev				
Bonitetni razred A	1.690.124	1.659.903	0	0
Bonitetni razred B	970.539	980.152	0	0
Bonitetni razred C	315.082	331.949	0	0
Bonitetni razred D	18.119	16.188	0	0
Bonitetni razred E	30.386	25.204	0	0
Bruto vrednost	3.024.250	3.013.396	0	0
Oslabitev	(92.963)	(88.476)	0	0
Neto vrednost	2.931.287	2.924.920	0	0
Neto neoslabljeni krediti	124.898	193.998	106.185	134.516
Skupaj neto vrednost kreditov	3.427.933	3.505.866	185.520	213.712

Zapadle neplačane terjatve

	30. 6. 2011				
	Do 30 dni	Od 31 do 60 dni	Od 61 do 90 dni	Nad 90 dni	Skupaj
Banke	13	0	0	3	16
Država	30	0	0	2	32
Pravne osebe	16.573	9.749	4.177	349.069	379.568
Gospodinjstva	3.101	867	403	21.595	25.966
Skupaj	19.717	10.616	4.580	370.669	405.582

	31. 12. 2010				
	Do 30 dni	Od 31 do 60 dni	Od 61 do 90 dni	Nad 90 dni	Skupaj
Banke	1	0	0	2	3
Država	2	0	0	0	2
Pravne osebe	15.456	4.806	8.712	257.753	286.727
Gospodinjstva	2.870	624	267	16.198	19.959
Skupaj	18.329	5.430	8.979	273.953	306.691

Vrednosti slabih kreditov v portfelju

	30. 6. 2011	31. 12. 2010
Bruto znesek slabih kreditov (D, E)*	435.231	396.774
Izkazane oslavitve za kredite (D, E)	176.173	147.519
Neto znesek slabih kreditov (D, E)	259.058	249.255
Bruto znesek kreditov v portfelju	3.878.648	3.962.590
Neto znesek kreditov v portfelju	3.613.453	3.719.578
Bruto znesek slabih kreditov/bruto znesek celotnega portfelja (%)	11,22	10,01
Neto znesek slabih kreditov/neto znesek celotnega portfelja (%)	7,17	6,70

* Vključeni so vsi krediti skupinsko oslavljenih komitentov bonitetnih skupin D in E brez prvovrstnih zavarovanj in krediti posamično oslavljenih komitentov, katerih osnovna klasifikacija je D ali E.

Pregled slabih kreditov po dejavnostih

Dejavnost	30. 6. 2011			31. 12. 2010		
	Skupaj krediti	Slabi krediti	Delež slabih kreditov	Skupaj krediti	Slabi krediti	Delež slabih kreditov
Občani, fizične osebe	974.128	26.520	2,72%	980.403	21.213	2,16%
Kmetijstvo in lov, gozdarstvo, ribištvo	18.463	216	1,17%	19.519	203	1,04%
Rudarstvo	2.782	515	18,51%	2.360	0	0,00%
Predelovalne dejavnosti	680.763	105.022	15,43%	692.783	110.047	15,88%
Oskrba z električno energijo, plinom in paro	72.672	0	0,00%	62.071	0	0,00%
Oskrba z vodo, ravnanje z odpadki, odpadki, saniranje okolja	9.291	173	1,86%	8.790	200	2,28%
Gradbeništvo	337.567	101.347	30,02%	328.006	84.381	25,73%
Trgovina, vzdrževanje in popravila motornih vozil	327.977	61.149	18,64%	343.182	89.134	25,97%
Promet in skladiščenje	80.278	4.652	5,79%	80.645	3.015	3,74%
Gostinstvo	119.571	12.548	10,49%	108.627	11.650	10,72%
Informacijske in komunikacijske dejavnosti	59.886	25.866	43,19%	60.218	4.538	7,54%
Finančno posredništvo	422.867	42.779	10,12%	498.065	16.529	3,32%
Poslovanje z nepremičninami	105.463	1.319	1,25%	95.877	965	1,01%
Strokovne, znanstvene in tehnične dejavnosti	118.593	12.587	10,61%	120.591	13.833	11,47%
Druge raznovrstne poslovne dejavnosti	11.119	2.816	25,33%	13.192	3.501	26,54%
Dejavnost javne uprave in obrambe, dejavnost obvezne socialne varnosti	7.525	0	0,00%	13.496	0	0,00%
Izobraževanje	5.266	223	4,23%	4.798	228	4,75%
Zdravstveno in socialno varstvo	25.345	66	0,26%	23.639	67	0,28%
Kulturne, razvedrilne in rekreacijske dejavnosti	63.679	1.198	1,88%	67.239	1.504	2,24%
Druge dejavnosti	5.493	144	2,62%	4.905	175	3,57%
Tuje pravne osebe	429.920	36.091	8,39%	434.184	35.591	8,20%
Skupaj bruto krediti	3.878.648	435.231	11,22%	3.962.590	396.774	10,01%

23 Sestava kapitala in kapitalskih zahtev

	30. 6. 2011	31. 12. 2010
Temeljni kapital		
Vplačani osnovni kapital	40.814	27.210
(-) Lastne delnice	(638)	(1.086)
Kapitalske rezerve	165.775	78.314
Rezerve in zadržani dobiček ali izguba	278.348	269.065
Presežki iz prevrednotenja (PP) – bonitetni filtri	(6.452)	(4.590)
Hibridni instrumenti temeljnega kapitala	26.030	26.030
(-) Neopredmetena sredstva	(26.562)	(27.008)
Skupaj	477.315	367.935
Dodatni kapital I		
Hibridni instrumenti in kumulativne prednostne delnice	150.000	150.000
Drugo	167	158
Skupaj	150.167	150.158
(-) Odbitne postavke od temeljnega in dodatnega kapitala I		
(-) Odbitne postavke od temeljnega kapitala	(55.990)	(52.529)
(-) Odbitne postavke od dodatnega kapitala I	(55.990)	(52.529)
Skupaj	(111.980)	(105.058)
Skupaj kapital (za namen solventnosti)	515.502	413.035
Kapitalske zahteve		
Kapitalske zahteve za kreditno tveganje	305.670	303.403
Enote centralne ravni države ali centralne banke	746	746
Enote regionalne ali lokalne ravni držav	277	358
Osebe javnega sektorja	23	13
Multilateralne razvojne banke	0	0
Institucije	19.734	20.123
Podjetja	155.807	166.096
Bančništvo na drobno	76.928	78.741
Zapadle postavke	19.056	13.725
Regulatorno zelo tvegane izpostavljenosti	15.594	10.001
Naložbe v investicijske sklade	2.209	2.373
Ostale izpostavljenosti	15.296	11.227
Vsota kapitalskih zahtev za tržna tveganja	2.761	2.475
Dolžniški finančni instrumenti	619	520
Lastniški finančni instrumenti	920	1.955
Tuje valute	1.222	0
Kapitalska zahteva za operativno tveganje	22.773	23.017
Skupaj	331.204	328.895
Kapitalska ustreznost (celotni kapital)	12,45%	10,05%
Kapitalska ustreznost (temeljni kapital)	10,18%	7,67%

24 Poštene vrednosti finančnih sredstev in finančnih obveznosti

	30. 6. 2011		31. 12. 2010	
	Knjigovodska vrednost	Poštena vrednost	Knjigovodska vrednost	Poštena vrednost
Finančna sredstva				
Denar v blagajni in stanje na računih pri centralni banki	90.197	90.197	78.724	78.724
Finančna sredstva, namenjena trgovanju	6.066	6.066	2.784	2.784
Finančna sredstva, pripoznana po poštenu vrednosti skozi izkaz poslovnega izida	46.163	46.163	16.266	16.266
Finančna sredstva, razpoložljiva za prodajo	666.061	666.061	685.918	685.918
Kreditni bankam	185.520	185.520	213.712	213.712
Kreditni strankam, ki niso banke	3.427.933	3.435.751	3.505.866	3.512.703
Finančna sredstva v posesti do zapadlosti	119.756	118.765	78.894	78.060
Druga sredstva	30.208	30.208	24.991	24.991
Finančne obveznosti				
Finančne obveznosti do centralne banke	150.139	150.139	130.149	130.149
Finančne obveznosti, namenjene trgovanju	5.263	5.263	5.842	5.842
Vloge bank	52.171	52.179	66.200	66.215
Vloge strank, ki niso banke	3.116.865	3.134.704	3.024.563	3.036.918
Kreditni bank	676.037	676.037	938.787	938.787
Kreditni strank, ki niso banke	201	189	349	333
Dolžniški vrednostni papirji	55.329	55.545	44.404	44.593
Podrejene obveznosti	182.653	187.029	177.953	186.238
Druge obveznosti	25.828	25.828	26.235	26.235

25 Dogodki po datumu izkaza finančnega položaja

Obvladujoča banka je v procesu dokapitalizacije Zavarovalnice Maribor d.d. in s prevzemno ponudbo za odkup delnic Zavarovalnice Maribor d.d. vplačala 7.344 tisoč evrov in s tem povečala svoj delež z 49,96 odstotka na 51,29 odstotka.

Delnice so bile izdane 4. 7. 2011, prevzemna ponudba pa je bila zaključena 10. 8. 2011. Zavarovalnica Maribor d.d. je postala odvisna družba banke.

Dne 22. 8. 2011 je obvladujoča banka v skladu s kupoprodajno pogodbo Pozavarovalnici Sava d.d. prodala 37.076 delnic Zavarovalnice Maribor d.d. v znesku 212 tisoč evrov, s čimer je zmanjšala svoj delež iz 51,29 odstotka na 50,996 odstotka.

Banka je v juliju 2011 dokapitalizirala svojo odvisno družbo Credy banko AD, Kragujevac v znesku 5.000 tisoč evrov in povečala svoj delež z 72,38 odstotka na 76,64 odstotka.

Finančni koledar Nove KBM d.d. do konca leta 2011

Objave bodo na voljo v sistemu elektronskega obveščanja Ljubljanske borze SEOnet (www.ljse.si) ter na spletnih straneh banke (www.nkbm.si).

Vrsta objave ali dogodka	Predvideni datum objave oziroma dogodka
Prva informacija o rezultatih v obdobju januar–september 2011	Torek, 25. oktober 2011
Poročilo o poslovanju in nerevidirani računovodski izkazi Nove KBM d.d. in Skupine Nove KBM za obdobje januar–september 2011	Torek, 29. november 2011
Poslovni načrt Nove KBM d.d. in Skupine Nove KBM za leto 2012	Sreda, 21. december 2011

Navedeni so predvideni datumi objav in dogodkov. Dejanski datumi lahko odstopajo od zgoraj navedenih. Morebitne spremembe datumov bodo objavljene na spletni strani Nove KBM d.d.