

**NEREVIDIRANO POROČILO O POSLOVANJU SKUPINE  
NOVE KBM  
V OBDOBJU JANUAR–DECEMBER 2010**

**Marec 2011**

# Organi upravljanja

## Uprava banke

Matjaž Kovačič	<b>predsednik</b>
Manja Skernišak	<b>članica</b>
mag. Andrej Plos	<b>član</b>

## Izvršilni direktorji banke

Slavko Jarc  
Simon Hvalec  
Ksenija Mrevlje  
Aleksander Batič  
Vasilij Koman  
mag. Vlasta Brečko  
Peter Kupljen

## Nadzorni svet banke

mag. Danilo Toplek	<b>predsednik</b>
mag. Franc Škufca	<b>namestnik predsednika</b>
Andrej Svetina	<b>člani</b>
dr. Dušan Jovanovič	
mag. Janez Košak	
mag. Alenka Bratušek	
Anton Guzej	
Ivan Vizjak	
dr. Aleš Krisper	

Ime obvladujoče banke:	Nova Kreditna banka Maribor d.d.
Skrajšano ime banke:	Nova KBM d.d.
Sedež:	Ulica Vita Kraigherja 4, 2505 Maribor
BIC (SWIFT):	KBMASI2X
Reuters:	KBMS
IBAN:	SI56 0100 0000 0400 014
Številka računa:	01000-0000400014
Matična številka:	5860580
Št. reg. vpisa pri Okrožnem sodišču v Mariboru:	062/10924200
Davčna številka:	94314527
Osnovni kapital:	27.209.542,43 evra



## SKUPINA NOVE KBM

Bilančna vsota: 5.866,7 mio €  
Čisti dobiček: 11,4 mio €  
Število zaposlenih: 3.025  
ROAE: 4,14%  
ROAA: 0,31%

### BANČNIŠTVO

Število zaposlenih: 2.045  
Delež sredstev: 82,6%  
ROAE: 1,87%  
ROAA: 0,15%

### Nova KBM d.d.

Bilančna vsota: 4.806,5 mio €  
Čisti dobiček: 9,4 mio €  
ROAE: 2,48%  
ROAA: 0,19%

### PBS d.d.

55,00% lastništvo  
Bilančna vsota: 818,5 mio €  
Čisti dobiček: 5,1 mio €  
ROAE: 12,17%  
ROAA: 0,63%

### ADRIA BANK AG

50,54% lastništvo  
Bilančna vsota: 231,7 mio €  
Čisti dobiček: 2,3 mio €  
ROAE: 5,98%  
ROAA: 1,01%

### CREDY BANKA AD

72,38% lastništvo  
Bilančna vsota: 101,7 mio €  
Čista izguba: (8,1) mio €  
ROAE: (54,47)%  
ROAA: (8,86)%

\* Pridružena družba.

### ZAVAROVALNIŠTVO

Število zaposlenih: 874  
Delež sredstev: 10,2%  
ROAE: 14,60%  
ROAA: 1,50%

### Zavarovalnica Maribor d.d.\*

49,96% lastništvo  
Bilančna vsota: 734,0 mio €  
Čisti dobiček: 10,6 mio €  
ROAE: 14,60%  
ROAA: 1,50%

### UPRAVLJANJE SKLADOV IN POKOJNINSKA VARČEVANJA

Število zaposlenih: 45  
Delež sredstev: 1,9%  
ROAE: 9,59%  
ROAA: 1,12%

### KBM Infond d.o.o.

72% lastništvo  
Bilančna vsota: 9,6 mio €  
Čisti dobiček: 1,052 mio €  
Sredstva v upravljanju: 214,5 mio €  
ROAE: 12,03%  
ROAA: 9,61%

### Moja naložba d.d.\*

45% lastništvo  
Bilančna vsota: 125,5 mio €  
Čisti dobiček: 0,816 mio €  
ROAE: 13,95%  
ROAA: 0,72%

### LIZING, NEPREMIČNINSKA DEJAVNOST IN OSTALO

Število zaposlenih: 61  
Delež sredstev: 5,3%  
ROAE: (12,54)%  
ROAA: (0,56)%

### KBM Leasing d.o.o.

100% lastništvo  
Bilančna vsota: 133,3 mio €  
Čista izguba: (0,851) mio €  
ROAE: (12,27)%  
ROAA: (0,66)%

### Gorica Leasing d.o.o.

100% lastništvo  
Bilančna vsota: 90,9 mio €  
Čista izguba: (0,881) mio €  
ROAE: (24,39)%  
ROAA: (0,97)%

### KBM Leasing Hrvatska d.o.o.

100% lastništvo  
Bilančna vsota: 44,3 mio €  
Čista izguba: (0,681) mio €  
ROAE: (107,50)%  
ROAA: (1,56)%

### KBM Fineko d.o.o.

100% lastništvo  
Bilančna vsota: 5,6 mio €  
Čisti dobiček: 0,24 mio €  
ROAE: 11,45%  
ROAA: 5,12%

### KBM Invest d.o.o.

100% lastništvo  
Bilančna vsota: 43,6 mio €  
Čisti dobiček: 0,027 mio €  
ROAE: 0,52%  
ROAA: 0,06%

### KBM Projekt d.o.o.

76% lastništvo  
Bilančna vsota: 50,2 mio €  
Čista izguba: (9,8) mio €  
ROAE: negativen kapital  
ROAA: (17,81)%

### M-PAY d.o.o.

50% lastništvo  
Bilančna vsota: 0,172 mio €  
Čisti dobiček: 0,009 mio €  
ROAE: 5,37%  
ROAA: 5,36%



# Predstavitev Skupine Nove KBM in Nove KBM d.d.

Nova KBM d.d. (v nadaljevanju: banka) je obvladujoča banka v Skupini Nove KBM (v nadaljevanju: Skupina). Skupino sestavlja poleg obvladujoče še 11 odvisnih družb. Banka ima naložbi tudi v dve pridruženi družbi. Imena družb in lastniški deleži so predstavljeni v tabeli.

Nova KBM d.d. je komercialna banka s tradicijo, usmerjena v standardne posle poslovanja s prebivalstvom in podjetji. Sedež ima v Ulici Vita Kraigherja 4, 2505 Maribor, Slovenija.

Banka je zavezana k pripravi skupinskih računovodskih izkazov.

## Skupino Nove KBM sestavljajo naslednje članice:

Družba	Razmerje	Delež Nove KBM v %
Nova Kreditna banka Maribor d.d.	obvladujoča banka	
Poštna banka Slovenije d.d.	odvisna banka	55,00
Adria Bank AG	odvisna banka	50,54
Credy banka AD	odvisna banka	72,38
KBM Fineko d.o.o.	odvisna družba	100,00
KBM Infond d.o.o.	odvisna družba	72,00
KBM Leasing d.o.o.	odvisna družba	100,00
KBM Invest d.o.o.	odvisna družba	100,00
Gorica Leasing d.o.o.	odvisna družba	100,00
M-PAY d.o.o.	odvisna družba	50,00
KBM Projekt d.o.o.	odvisna družba	76,00
KBM Leasing Hrvatska d.o.o.	odvisna družba	100,00

Banka ima naložbi v dve pridruženi družbi, in sicer ima v kapitalu družbe Moja naložba d.d. 45-odstotni delež in v kapitalu Zavarovalnice Maribor d.d. 49,96-odstotni delež.

**Pomembnejši podatki o poslovanju posameznih družb v Skupini na 31.12.2010**

DRUŽBA	Število zaposlenih	Čisti poslovni izid (v tisoč evrov)	Bilančna vsota (v tisoč evrov)	Čisti donos na kapital (v %)	Čisti donos na sredstva (v %)
Nova KBM d.d.	1.393	9.372	4.806.511	2,5	0,2
PBS d.d.	233	5.147	818.496	12,2	0,6
ADRIA BANK AG	29	2.333	231.654	6,0	1,0
CREDY BANKA AD	390	(8.106)*	101.681	(54,5)	(8,9)
KBM INFOND d.o.o.	29	1.052	9.637	12,0	9,6
KBM FINEKO d.o.o.	11	240	5.640	11,5	5,1
KBM LEASING d.o.o.	13	(851)	133.268	(12,3)	(0,7)
KBM INVEST d.o.o.	9	27	43.589	0,5	0,1
GORICA LEASING d.o.o.	16	(881)	90.889	(24,4)	(1,0)
KBM LEASING HRVATSKA d.o.o.	8	(681)	44.342	(107,5)	(1,6)
KBM PROJEKT d.o.o.	4	(9.772)	50.193	negativni kapital	(17,8)
M-PAY d.o.o.	0	9	172	5,4	5,4
ZAVAROVALNICA MARIBOR d.d.	874	10.595	734.042	14,6	1,5
MOJA NALOŽBA d.d.	16	816	125.485	14,0	0,7

\* upoštevan je čisti dobiček poslovnega leta 2010

**Vključitev Credy banke v Skupino****Poslovna združitev**

Banka je z datumom prevzema 31.3.2010 dokapitalizirala Credy banko AD, Kragujevac, Srbija (v nadaljevanju: Credy banka). Z nakazilom zneska dokapitalizacije v višini 9.416 tisoč evrov je Nova KBM postala lastnica 175.046 delnic, kar predstavlja 55,1-odstotni delež. V novembru 2010 je banka izvedla dokapitalizacijo Credy banke v višini 10.000 tisoč evrov in s tem postala lastnica 72,38-odstotnega deleža.

Delničarski sporazum vsebuje delež, ki je v lasti Republike Srbije ter tudi določilo o prodajni opciji za Republiko Srbijo o nakupni opciji za banko. Po izvršitvi opcije bi imela banka 87,62-odstotni delež.

**Uskupinjenje Credy banke**

Dolgoročna finančna naložba v kapital Credy banke je v ločenih računovodskih izkazih banke vrednotena po nabavni vrednosti, v računovodskih izkazih Skupine pa polno uskupinjena.

Credy banka pripravlja ločene računovodske izkaze v skladu z Mednarodnimi standardi računovodskega poročanja, ki so prilagojeni politiki ocenjevanja izgub Skupine.

Na dan 31.3.2010 je bilo narejeno prvo uskupinjevanje kapitala, pri katerem je bil pripadajoči delež banke v poštenu vrednosti premoženja Credy banke nižji od nakupne vrednosti, zato je bilo pripoznano dobro ime v višini 2.589 tisoč evrov.

## Pomembnejši podatki in kazalniki poslovanja Skupine Nove KBM

	2010	2009	Indeks
<b>Izkaz finančnega položaja</b> (v tisoč evrov)	<b>31.12.</b>	<b>31.12.</b>	
Bilančna vsota	5.866.657	5.785.637	101
Vloge nebančnega sektorja*	3.712.652	3.507.626	106
Kreditni nebančnemu sektorju	4.034.927	3.844.138	105
Celotni kapital	438.989	431.274	102
<b>Izkaz poslovnega izida</b> (v tisoč evrov)	<b>1.1.–31.12.</b>	<b>1.1.–31.12.</b>	
Čiste obresti	147.302	136.489	108
Čiste provizije	63.082	59.477	106
Operativni stroški	128.670	118.193	109
Oslabitve in rezervacije	83.222	76.811	108
Dobiček iz rednega poslovanja	18.001	17.604	102
Čisti dobiček poslovnega obdobja	11.413	12.886	89
<b>Kazalniki</b>	<b>31.12.</b>	<b>31.12.</b>	
Čisti dobiček na delnico v evrih <sup>1</sup>	0,41	0,40	
Knjigovodska vrednost delnice v evrih <sup>2</sup>	15,22	15,04	
Donos na aktivo pred obdavčitvijo (v %)	0,31	0,31	
Donos na kapital pred obdavčitvijo (v %)	4,14	4,26	
Operativni stroški / povprečna aktiva	2,21	2,01	
Stroški / prihodki	55,97	54,56	

<sup>1</sup> Čisti dobiček na delnico je izračunan kot razmerje med čistim dobičkom lastnikov obvladujoče banke, preračunanim na celo leto, in tehtanim povprečnim številom delnic v obdobju.

<sup>2</sup> Knjigovodska vrednost delnice na zadnji dan obračunskega obdobja je izračunana kot razmerje med kapitalom lastnikov obvladujoče banke in številom delnic banke na zadnji dan obračunskega obdobja.

## Poslovni izid Skupine Nove KBM

Dobiček Skupine Nove KBM iz rednega poslovanja je v 2010 znašal 18.001 tisoč evrov.

**Dobiček Skupine iz rednega poslovanja pred rezervacijami in oslabitvami** je znašal 101.223 tisoč evrov oziroma 107,0 odstotka načrtovanega zneska za 2010. Skupina je poslovala v oteženih gospodarskih razmerah ob upočasnjenem okrevanju gospodarskega okolja. To se je odrazilo v neto rezervacijah in oslabitvah. Skupina jih je namreč v 2010 oblikovala 83.222 tisoč evrov oziroma 157,1 odstotka letno načrtovanega zneska. Ker Skupina beleži slabšanje kreditnega portfelja in poslabševanje likvidnosti dolžnikov, upada tudi čisti izid, dosežen po četrletjih (v zadnjem celo izguba).

**Čisti dobiček Skupine** v višini 11.413 tisoč evrov je od čistega dobička Nove KBM d.d. višji za 2.041 tisoč evrov. K čistemu dobičku Skupine so poleg matične banke (9.372 tisoč evrov) največ prispevale še PBS (5.147 tisoč evrov) in Adria Bank (2.333 tisoč evrov), od pridruženih družb pa Zavarovalnica Maribor (5.293 tisoč evrov). Credy banka je v 2010 ustvarila izgubo (za obdobje od aprila do decembra 2010) v višini 6.734 tisoč evrov. Izgubo je prav tako ustvaril KBM Projekt v višini 9.772 tisoč evrov.

**Dobiček** banke iz rednega poslovanja je v letu 2010 znašal **11.365 tisoč evrov**, ob upoštevanju obračunane obveznosti za davek iz dohodka je **čisti dobiček** dosegel 9.372 tisoč evrov. Na doseženi rezultat banke so pozitivno vplivale predvsem višje realizirane čiste obresti, čiste opravnine, višji prihodki iz dividend ter višji drugi čisti poslovni dobički.

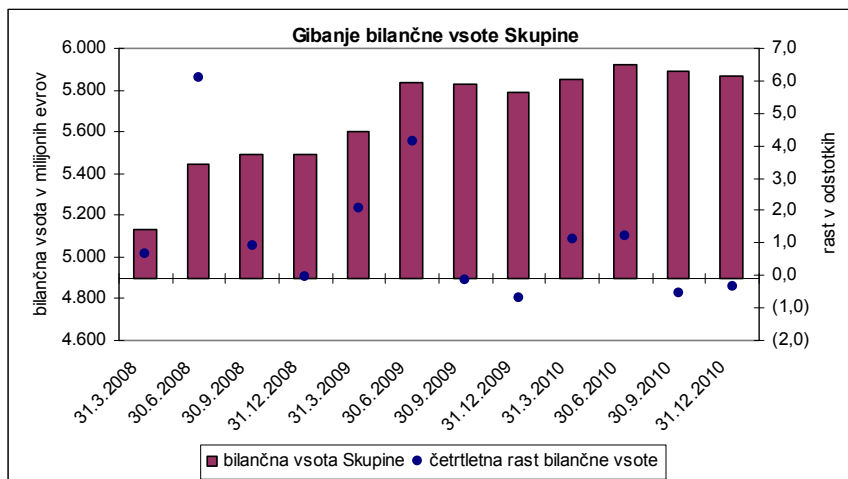
Realizacija dobička iz rednega poslovanja glede na načrt za 2010 je 54,1-odstotna, kar je predvsem rezultat višjih rezervacij in oslabitev, ki zaradi slabšanja kreditnega portfelja dosegajo 170,5 odstotka načrtovane letne realizacije.

V letu 2010 je banka dosegla 110.105 tisoč evrov **čistih obresti**. S tem so čiste obresti presegle načrt za 8,1 odstotka. To je predvsem rezultat nižje realiziranih odhodkov za obresti kot so bili načrtovani. V primerjavi z letom 2009 so čiste obresti porasle za 3,9 odstotka.

**Čiste opravnine** so v 2010 znašale 46.843 tisoč evrov, kar predstavlja 102,1 odstotka načrtovanih čistih opravnin za 2010. V primerjavi z enakim obdobjem preteklega leta so čiste opravnine višje za 2,8 odstotka (za 1.293 tisoč evrov).

## Finančni položaj Skupine Nove KBM

**Bilančna vsota Skupine** je na 31.12.2010 znašala 5.866.657 tisoč evrov in je za 81.020 tisoč evrov ali za 1,4 odstotka večja kot konec leta 2009. Skupina v zadnjih dveh četrletjih ni uspela povečati bilančne vsote.



Sprememba bilančne vsote Skupine na strani **obveznosti in kapitala** v izkazu finančnega položaja je v 2010 predvsem rezultat:

- povečanja dolgov do strank, ki niso banke v višini 205.026 tisoč evrov ali za 5,8 odstotka,
- zmanjšanje drugih obveznosti (finančne obveznosti do centralne banke, finančne obveznosti, namenjene trgovanju, obveznosti za davek, druge obveznosti) v višini 50.825 tisoč evrov ali za 21,1 odstotka,
- zmanjšanje dolgov do bank za 55.107 tisoč evrov ali za 4,2 odstotka in
- zmanjšanje dolžniških vrednostnih papirjev za 24.965 tisoč evrov ali za 27,6 odstotka.

Sprememba bilančne vsote Skupine na strani **sredstev** je v 2010 predvsem rezultat:

- povečanja kreditov strankam, ki niso banke v višini 190.789 tisoč evrov ali za 5,0 odstotka,
- povečanja kreditov bankam v višini 34.596 tisoč evrov ali za 16,3 odstotka,
- povečanja finančnih sredstev, v posesti do zapadlosti v višini 34.423 tisoč evrov ali za 23,6 odstotka,
- zmanjšanja finančnih sredstev, razpoložljivih za prodajo v višini 168.160 tisoč evrov ali za 16,1 odstotka in
- zmanjšanja finančnih sredstev, namenjenih trgovanju v višini 14.160 tisoč evrov ali za 81,8 odstotka.

**Kapital** lastnikov obvladujoče banke je na 31.12.2010 znašal 396.900 tisoč evrov in je bil glede na konec leta 2009 višji za 4.535 tisoč evrov oziroma za 1,1 odstotka.

**Bilančna vsota** banke je 31.12.2010 znašala **4.806.511 tisoč evrov**. Prirast bilančne vsote v 2010 dosega 17,6 odstotka načrtovanega letnega prirasta. Banka je v letu 2010 povečala bilančno vsoto za 17.134 tisoč evrov oziroma za 0,4 odstotka.

Sprememba bilančne vsote na **pasivni** strani izkaza finančnega položaja v 2010 je rezultat povečanja **dolgov do strank, ki niso banke** v višini 78.541 tisoč evrov in povečanja **kapitala** banke za 7.370 tisoč evrov (na povečanje kapitala banke je pozitivno vplival predvsem realiziran čisti dobiček poslovnega leta).

Sprememba bilančne vsote na **aktivni** strani izkaza finančnega položaja v letu 2010 je rezultat povečanja **kreditov strankam, ki niso banke** v višini 170.231 tisoč evrov in povečanja **dolgoročnih naložb v odvisne in pridružene družbe** v višini 19.416 tisoč evrov (nakup delnic Credy banke AD v marcu v višini 9.416 tisoč evrov in dokapitalizacija te banke v višini 10.000 tisoč evrov v novembru).



## Lastniška struktura in podatki o delnici

Delničarski kapital banke je 31.12.2010 v primerjavi z 31.12.2009 bil višji za 2 odstotka oziroma za 7.370 tisoč evrov in tako konec 2010 znaša 375.256 tisoč evrov. Na povečanje delničarskega kapitala v 2010 je pozitivno vplival predvsem realiziran čisti dobiček poslovnega leta 2010 v višini 9.372 tisoč evrov, negativno pa znižanje tržnih cen vrednostnih papirjev, ki se vrednotijo preko kapitala, v višini 2.001 tisoč evrov. Od ustvarjenega čistega dobička v letu 2010 sta uprava in nadzorni svet del dobička v višini 5.979 tisoč evrov razporedila v zakonske, statutarne in druge rezerve, drugi del dobička v višini 3.392 tisoč evrov pa predstavlja bilančni dobiček, o uporabi katerega bo odločala skupščina delničarjev.

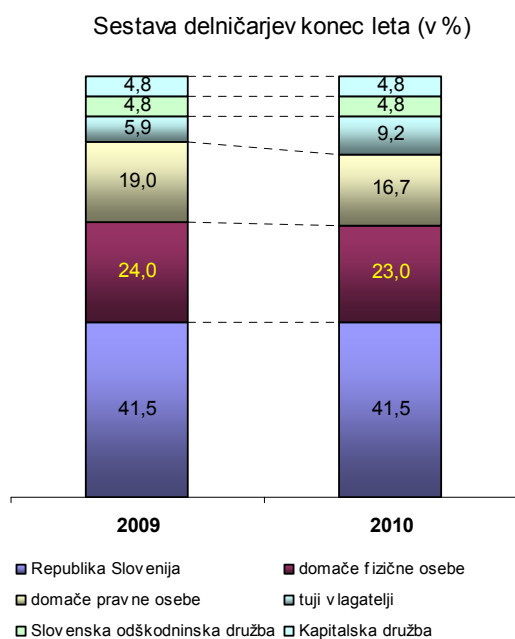
### Podatki o delnici

Delnice banke (oznaka KBMR) so uvrščene v prvo kotacijo trga delnic na Ljubljanski borzi. Prva kotacija je najbolj kakovosten del trga delnic Ljubljanske borze, ki združuje najboljše slovenske javne delniške družbe. Osnovni kapital banke v višini 27.209.542,43 evra je razdeljen na 26.081.979 navadnih kosovnih delnic. Nova KBM d.d. ima samo en razred delnic, ki so v vseh pogledih enakovredne in prosto prenosljive. Vsaka navadna delnica imetniku prinaša glas na skupščini delničarjev banke.

Imetniki navadnih delnic imajo naslednje pravice:

- pravico do udeležbe pri upravljanju banke,
- pravico do dela dobička (dividenda),
- pravico do ustreznega dela preostalega premoženja po likvidaciji ali stečaju banke.

Banka je obvezana izplačati delničarjem denarni znesek iz naslova uporabe bilančnega dobička ter omogočiti delničarjem udeležbo in glasovanje na posamezni skupščini banke.



Konec 2010 je bila lastniška struktura banke naslednja: delež Republike Slovenije je znašal 41,5 odstotka, delež Kapitalske družbe d.d. je znašal 4,8 odstotka, delež Slovenske odškodninske družbe d.d. je znašal 4,8 odstotka, delež gospodinjstev je znašal 23,0 odstotka (1,0 odstotne točke manj kot na začetku leta), delež drugih finančnih organizacij 10,8 odstotka (1,0 odstotne točke manj kot na začetku leta), delež tujih oseb 9,2 odstotka (3,3 odstotne točke več kot na začetku leta), delež nefinančnih družb 3,7 odstotka (2,7 odstotne točke manj kot na začetku leta) ter delež bank 2,3 odstotka (1,6 odstotne točke

več kot na začetku leta).

### 10 največjih delničarjev na dan 31.12.2010

Imetnik	Število delnic	Odstotek lastništva <sup>3</sup>
REPUBLIKA SLOVENIJA	10.822.770	41,50
KAPITALSKA DRUŽBA d.d.	1.250.614	4,79
SLOVENSKA ODŠKODNINSKA DRUŽBA d.d.	1.250.614	4,79
KD GALILEO, vzajemni sklad	475.946	1,82
EAST CAPITAL BALKAN FUND	458.797	1,76
TRIGLAV STEBER 1, vzajemni sklad	321.903	1,23
NFD 1 DELNIŠKI INVESTICIJSKI SKLAD d.d.	299.763	1,15
FACTOR BANKA d.d.	287.270	1,10
UNICREDIT BANK AUSTRIA AG	282.003	1,08
EAST CAPITAL EASTERN EUROPEAN FUND	269.712	1,03

### Številčni podatki o delnici

	31.12.2010	31.12.2009	31.12.2008	31.12.2007
Število delničarjev	100.295	102.514	102.531	107.034
Število navadnih kosovnih delnic	26.081.979	26.081.979	26.081.979	23.357.984
Tečaj na zadnji trgovni dan v letu (v evrih)	10,20	11,44	9,43	41,91
Tržna kapitalizacija (v tisoč evrih)	266.036	298.378	245.953	978.933

	Nova KBM				Skupina Nove KBM			
	31.12.2010	31.12.2009	31.12.2008	31.12.2007	31.12.2010	31.12.2009	31.12.2008	31.12.2007
Knjigovodska vrednost delnice (v evrih) <sup>1</sup>	14,39	14,10	12,80	12,67	15,22	15,04	13,72	14,44
Čisti dobiček na delnico <sup>2</sup> (v evrih)	0,36	0,47	0,68	1,82	0,41	0,40	0,57	2,23
Koeficient P/E <sup>3</sup>	28,33	24,34	13,87	23,03	12,34	30,11	16,54	18,79
Koeficient P/B <sup>4</sup>	0,71	0,81	0,74	3,31	0,61	0,76	0,69	2,90

<sup>1</sup> Knjigovodska vrednost delnice na zadnji dan obračunskega obdobja je izračunana kot razmerje med kapitalom banke oziroma pri Skupini med kapitalom lastnikov obvladujoče banke in tehtanim povprečnim številom delnic v obdobju.

<sup>2</sup> Čisti dobiček na delnico je izračunan kot razmerje med čistim dobičkom banke oziroma pri Skupini med čistim dobičkom lastnikov obvladujoče banke in tehtanim povprečnim številom delnic v obdobju.

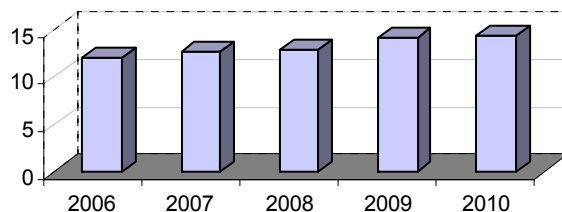
<sup>3</sup> Koeficient P/E je izračunan kot razmerje med tečajem delnice na zadnji trgovni dan in čistim dobičkom banke oziroma pri Skupini med čistim dobičkom lastnikov obvladujoče banke na delnico.

<sup>4</sup> Koeficient P/B je izračunan kot razmerje med tečajem delnice na zadnji trgovni dan in knjigovodsko vrednostjo na delnico.

<sup>3</sup> Odstotni delež glasovalnih pravic je enak odstotku lastništva.

Knjigovodska vrednost delnice banke je v obdobju od leta 2006 porasla za 21 odstotkov.

### Knjigovodska vrednost delnice (v evrih)

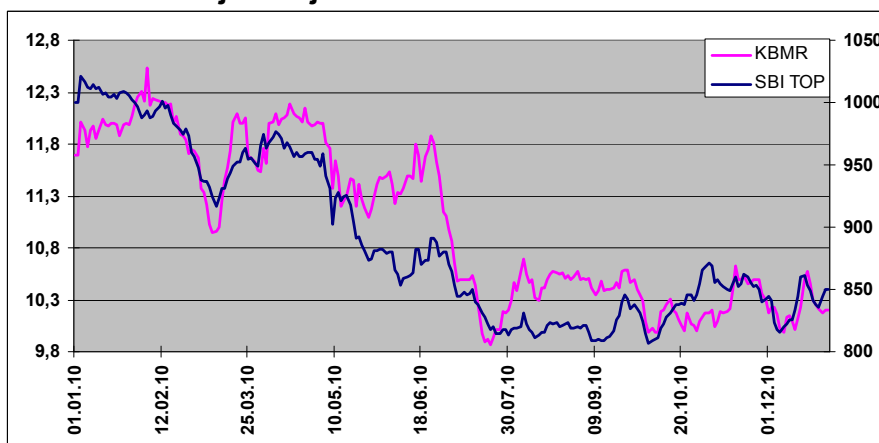


### Gibanje tečaja delnice

Cena delnice KBMR se je na borznem trgu gibala skladno z dogajanjem na kapitalnih trgih, na kar kaže tudi graf gibanja cene delnice.

Z delnico Nove KBM d.d. se je v letu 2010 na borzi sklenilo za 17.227.872 evrov poslov in zamenjalo lastnika 1.556.610 delnic. Povprečni dnevni promet je znašal 68.365 evrov oziroma 6.177 delnic. Število delničarjev se je zmanjšalo za približno 2.000 delničarjev, na 100.295. Leto 2010 je delnica KBMR začela s ceno 11,44 evra. V začetku februarja je dosegla letni vrh pri ceni 12,53 evra, dno pa je dosegla v drugi polovici julija pri ceni 9,87 evra in 2010 zaključila pri ceni 10,20 evra.

### Gibanje tečaja delnice Nove KBM v letu 2010



# Računovodski izkazi Skupine Nove KBM

## Skupinski izkaz poslovnega izida – Skupina Nove KBM

v tisoč evrih

Zaporedna številka	VSEBINA	2010	2009	Indeks
1	2	3	4	5=3/4
1	Prihodki iz obresti in podobni prihodki	254.226	262.314	97
2	Odhodki za obresti in podobni odhodki	(106.924)	(125.825)	85
<b>3</b>	<b>Čiste obresti</b>	<b>147.302</b>	<b>136.489</b>	<b>108</b>
<b>4</b>	<b>Prihodki iz dividend</b>	<b>1.731</b>	<b>103</b>	
5	Prihodki iz opravnin (provizij)	104.059	99.320	105
6	Odhodki za opravnine (provizije)	(40.977)	(39.843)	103
<b>7</b>	<b>Čiste opravnine</b>	<b>63.082</b>	<b>59.477</b>	<b>106</b>
8	Realizirani dobički/izgube iz finančnih sredstev in obveznosti, ki niso merjeni po pošteni vrednosti skozi IPI	1.386	1.723	80
9	Čisti dobički/izgube iz finančnih sredstev in obveznosti, namenjenih trgovanju	(12.448)	3.302	
10	Dobički/izgube iz finančnih sredstev in (obveznosti), pripoznanih po pošteni vrednosti skozi IPI	(1.428)	(284)	
11	Spremembe poštene vrednosti pri obračunavanju varovanj pred tveganji	0	0	
12	Čisti dobički/izgube iz tečajnih razlik	15.148	890	
13	Čisti dobički/izgube iz odprave pripoznanih sredstev brez nekratkoročnih sredstev v posesti za prodajo	(110)	(1.516)	7
14	Drugi čisti poslovni dobički/izgube	9.286	7.370	126
15	Administrativni stroški	(113.418)	(99.296)	114
16	Amortizacija	(15.252)	(14.079)	108
17	Rezervacije	(3.225)	1.337	
18	Oslabitve	(79.997)	(78.148)	102
19	Slabo ime	0	0	
20	Pripadajoči dobički/izgube iz naložb v kapital pridruženih in skupaj obvladovanih družb, obračunanih po kapitalski metodi	5.661	25	
21	Čisti dobički/izgube iz nekratkoročnih sredstev v posesti za prodajo in z njimi povezanimi obveznostmi	283	211	134
<b>22</b>	<b>DOBIČEK/IZGUBA IZ REDNEGA POSLOVANJA</b>	<b>18.001</b>	<b>17.604</b>	<b>102</b>
23	Davek iz dohodka pravnih oseb iz rednega poslovanja	(6.588)	(4.718)	140
<b>24</b>	<b>ČISTI DOBIČEK/IZGUBA IZ REDNEGA POSLOVANJA</b>	<b>11.413</b>	<b>12.886</b>	<b>89</b>
25	Čisti dobički po obdavčitvi iz ustavljenega poslovanja	0	0	
<b>26</b>	<b>ČISTI DOBIČEK/IZGUBA POSLOVNEGA LETA</b>	<b>11.413</b>	<b>12.886</b>	<b>89</b>
27	a) Lastnikov obvladujoče banke	10.780	10.432	103
28	b) Manjšinskih lastnikov	633	2.454	26

29	Osnovni čisti dobiček / izguba na delnico (v evrih)	0,41	0,40	
30	Popravljeni čisti dobiček / izguba na delnico (v evrih)	0,41	0,40	

## Skupinski izkaz finančnega položaja – Skupina Nove KBM

v tisoč evrih

Zaporedna številka	VSEBINA	31.12.2010	31.12.2009	Indeks
1	2	3	4	5=3/4
1	Denar v blagajni in stanje na računih pri centralni banki	140.398	180.085	78
2	Finančna sredstva, namenjena trgovanju	3.148	17.308	18
3	Finančna sredstva, pripoznana po pošteni vrednosti skozi izkaz poslovnega izida	16.705	24.736	68
4	Finančna sredstva, razpoložljiva za prodajo	878.006	1.046.166	84
5	Krediti	4.281.287	4.055.902	106
	- krediti bankam	246.360	211.764	116
	- krediti strankam, ki niso banke	4.034.927	3.844.138	105
6	Finančna sredstva v posesti do zapadlosti	180.220	145.797	124
7	Nekratkoročna sredstva v posesti za prodajo in ustavljeno poslovanje	4.291	6.812	63
8	Opredmetena osnovna sredstva	92.699	73.257	127
9	Naložbene nepremičnine	44.966	27.790	162
10	Neopredmetena sredstva	32.481	27.713	117
11	Dolgoročne naložbe v kapital pridruženih in skupaj obvladovanih družb, obračunane po kapitalski metodi	41.719	36.081	116
12	Terjatve za davek od dohodkov pravnih oseb	14.279	17.353	82
	- terjatve za davek	3.739	5.005	75
	- odložene terjatve za davek	10.540	12.348	85
13	Druge sredstva	136.458	126.637	108
<b>14</b>	<b>SREDSTVA SKUPAJ</b>	<b>5.866.657</b>	<b>5.785.637</b>	<b>101</b>
15	Finančne obveznosti do centralne banke	130.149	190.419	68
16	Finančne obveznosti, namenjene trgovanju	6.112	1.442	424
17	Finančne obveznosti, merjene po odplačni vrednosti	5.215.538	5.086.096	103
	- vloge bank	168.546	157.113	107
	- vloge strank, ki niso banke	3.712.304	3.507.536	106
	- krediti bank	1.076.829	1.138.711	95
	- krediti strank, ki niso banke	348	90	387
	- dolžniški vrednostni papirji	65.472	90.437	72
	- podrejene obveznosti	192.039	192.209	100
18	Finančne obveznosti, vezane na finančna sredstva, ki ne izpolnjujejo pogojev za odpravo pripoznanja	0	4.658	0
19	Rezervacije	22.620	23.274	97
20	Obveznosti za davek od dohodkov pravnih oseb	6.023	6.778	89
	- obveznosti za davek	217	1.982	11
	- odložene obveznosti za davek	5.806	4.796	121
21	Druge obveznosti	47.226	41.696	113
<b>22</b>	<b>SKUPAJ OBVEZNOSTI</b>	<b>5.427.668</b>	<b>5.354.363</b>	<b>101</b>
23	Osnovni kapital	27.210	27.210	100
24	Kapitalske rezerve	78.314	78.314	100
25	Presežek iz prevrednotenja	(6.410)	(3.458)	185
26	Uskupinjevalni popravek kapitala	(868)	26	
27	Rezerve iz dobička	297.010	281.138	106
28	Lastni deleži	1.412	0	
29	Zadržani dobiček / izguba (vključno s čistim dobičkom / izgubo poslovnega leta)	2.188	9.161	24
<b>30</b>	<b>KAPITAL LASTNIKOV OBVLADUJOČE BANKE</b>	<b>396.900</b>	<b>392.365</b>	<b>101</b>
31	Kapital manjšinskih lastnikov	42.089	38.909	108
<b>32</b>	<b>SKUPAJ KAPITAL</b>	<b>438.989</b>	<b>431.274</b>	<b>102</b>
<b>33</b>	<b>SKUPAJ OBVEZNOSTI IN KAPITAL</b>	<b>5.866.657</b>	<b>5.785.637</b>	<b>101</b>

# Računovodski izkazi Nove KBM d.d.

## Izkaz poslovnega izida – Nova KBM d.d.

v tisoč evrih

Zap. št.	Vsebina	2010	2009	Indeks
1	2	3	4	5=3/4
1	Prihodki iz obresti in podobni prihodki	202.070	215.240	94
2	Odhodki za obresti in podobni odhodki	(91.965)	(109.228)	84
<b>3</b>	<b>Čiste obresti</b>	<b>110.105</b>	<b>106.012</b>	<b>104</b>
4	Prihodki iz dividend	5.500	1.860	296
5	Prihodki iz opravnin (provizij)	52.768	49.535	107
6	Odhodki za opravnine (provizije)	(5.925)	(3.985)	149
<b>7</b>	<b>Čiste opravnine (provizije)</b>	<b>46.843</b>	<b>45.550</b>	<b>103</b>
8	Realizirani dobički/izgube iz finančnih sredstev in obveznosti, ki niso merjeni po pošteni vrednosti skozi izkaz poslovnega izida	1.395	259	
9	Čisti dobički/izgube iz finančnih sredstev in obveznosti, namenjenih trgovanju	(12.810)	3.367	
10	Dobički/izgube iz finančnih sredstev in (obveznosti), pripoznanih po pošteni vrednosti skozi izkaz poslovnega izida	(1.442)	(284)	
11	Spremembe poštene vrednosti pri obračunavanju varovanj pred tveganji	0	0	
12	Čisti dobički/izgube iz tečajnih razlik	16.148	564	
13	Čisti dobički/izgube iz odprave pripoznanja sredstev brez nekratkoročnih sredstev v posesti za prodajo	(53)	(1.259)	4
14	Drugi čisti poslovni dobički/izgube	3.861	618	
15	Administrativni stroški	(78.203)	(75.247)	104
16	Amortizacija	(12.128)	(10.813)	112
17	Rezervacije	(2.336)	2.344	
18	Oslabitve	(65.847)	(58.033)	113
19	Slabo ime	0	0	
20	Pripadajoči dobički/izgube iz naložb v kapital pridruženih in skupaj obvladovanih družb, obračunanih po kapitalski metodi	0	0	
21	Čisti dobički/izgube iz nekratkoročnih sredstev v posesti za prodajo in z njimi povezanimi obveznostmi	332	211	157
<b>22</b>	<b>DOBIČEK/IZGUBA IZ REDNEGA POSLOVANJA</b>	<b>11.365</b>	<b>15.149</b>	<b>75</b>
23	Davek iz dohodka pravnih oseb iz rednega poslovanja	(1.993)	(3.002)	66
<b>24</b>	<b>ČISTI DOBIČEK/IZGUBA IZ REDNEGA POSLOVANJA</b>	<b>9.372</b>	<b>12.147</b>	<b>77</b>
25	Čisti dobički/izgube po obdavčitvi iz ustavljenega poslovanja	0	0	
<b>26</b>	<b>ČISTI DOBIČEK/IZGUBA POSLOVNEGA LETA</b>	<b>9.372</b>	<b>12.147</b>	<b>77</b>

## Izkaz finančnega položaja – Nova KBM d.d.

v tisoč evrih

Vsebina	31.12.2010	31.12.2009	Ind.
1	2	3	4=2/3
Finančna sredstva, namenjena trgovanju	2.784	16.754	17
Finančna sredstva, pripoznana po pošteni vrednosti skozi IPI	16.266	24.736	66
Finančna sredstva, razpoložljiva za prodajo	685.918	833.407	82
Krediti	3.719.578	3.562.808	104
- krediti bankam	213.712	227.173	94
- krediti strankam, ki niso banke	3.505.866	3.335.635	105
Finančna sredstva v posesti do zapadlosti	78.894	43.043	183
Dolgoročne naložbe v kapital odvisnih, pridruženih in skupaj obvladovanih družb	94.352	74.936	126
Ostala sredstva	208.719	233.693	89
<b>SKUPAJ SREDSTVA</b>	<b>4.806.511</b>	<b>4.789.377</b>	<b>100</b>
Finančne obveznosti, merjene po odplačni vrednosti	4.382.405	4.375.736	100
- dolgovi do bank	1.135.136	1.181.850	96
- dolgovi do strank, ki niso banke	3.024.912	2.946.371	103
- dolžniški vrednostni papirji	44.404	69.544	64
- podrejene obveznosti	177.953	177.971	100
Rezervacije	15.660	17.831	88
Ostale obveznosti	33.190	27.924	119
<b>SKUPAJ OBVEZNOSTI</b>	<b>4.431.255</b>	<b>4.421.491</b>	<b>100</b>
<b>SKUPAJ KAPITAL</b>	<b>375.256</b>	<b>367.886</b>	<b>102</b>
<b>SKUPAJ OBVEZNOSTI IN KAPITAL</b>	<b>4.806.511</b>	<b>4.789.377</b>	<b>100</b>

# Finančni koledar Nove KBM d.d. do konca leta 2011

Objave bodo na voljo v sistemu elektronskega obveščanja Ljubljanske borze SEOnet ([www.ljse.si](http://www.ljse.si)) ter na spletnih straneh banke ([www.nkbm.si](http://www.nkbm.si)).

<b>Vrsta objave ali dogodka</b>	<b>Predviden datum objave oziroma dogodka</b>
Revidirano letno poročilo Nove KBM d.d. in Skupine Nove KBM	Četrtek, 28. april 2011
Objava letnega dokumenta	Četrtek, 28. april 2011
Izjava o spoštovanju kodeksa upravljanja javnih delniških družb	Četrtek, 28. april 2011
Prva informacija o rezultatih v obdobju januar – marec 2011	Četrtek, 28. april 2011
Sklic 20. redne skupščine delničarjev Nove KBM d.d.	Ponedeljek, 9. maj 2011
Poročilo o poslovanju in nerevidirani računovodski izkazi Nove KBM d.d. in Skupine Nove KBM za obdobje januar – marec 2011	Ponedeljek, 30. maj 2011
20. redna skupščina delničarjev Nove KBM d.d.	Sreda, 8. junij 2011
Sklepi 20. redne skupščine delničarjev Nove KBM d.d.	Četrtek, 9. junij 2011
Prva informacija o rezultatih v obdobju januar – junij 2011	Torek, 26. julij 2011
Poročilo o poslovanju in nerevidirani računovodski izkazi Nove KBM d.d. in Skupine Nove KBM za obdobje januar – junij 2011	Torek, 30. avgust 2011
Prva informacija o rezultatih v obdobju januar – september 2011	Torek, 25. oktober 2011
Poročilo o poslovanju in nerevidirani računovodski izkazi Nove KBM d.d. in Skupine Nove KBM za obdobje januar – september 2011	Torek, 29. november 2011
Poslovni načrt Nove KBM d.d. in Skupine Nove KBM za leto 2012	Sreda, 21. december 2011

Navedeni so predvideni datumi objav in dogodkov. Dejanski datumi lahko odstopajo od zgoraj navedenih. Morebitne spremembe datumov bodo objavljene na spletni strani Nove KBM d.d.

Nova KBM d.d.