

2/4

**NEREVIDIRANO POROČILO
O POSLOVANJU SKUPINE
NOVE KBM IN NOVE KBM D.D.**

**V OBDOBJU
JANUAR – JUNIJ 2016**

AVGUST 2016

Nova KBM

Organi upravljanja na dan 30.6.2016

Uprava obvladujoče banke

| | |
|--------------------------|------------|
| Robert Senica | predsednik |
| mag. Sabina Župec Kranjc | članica |

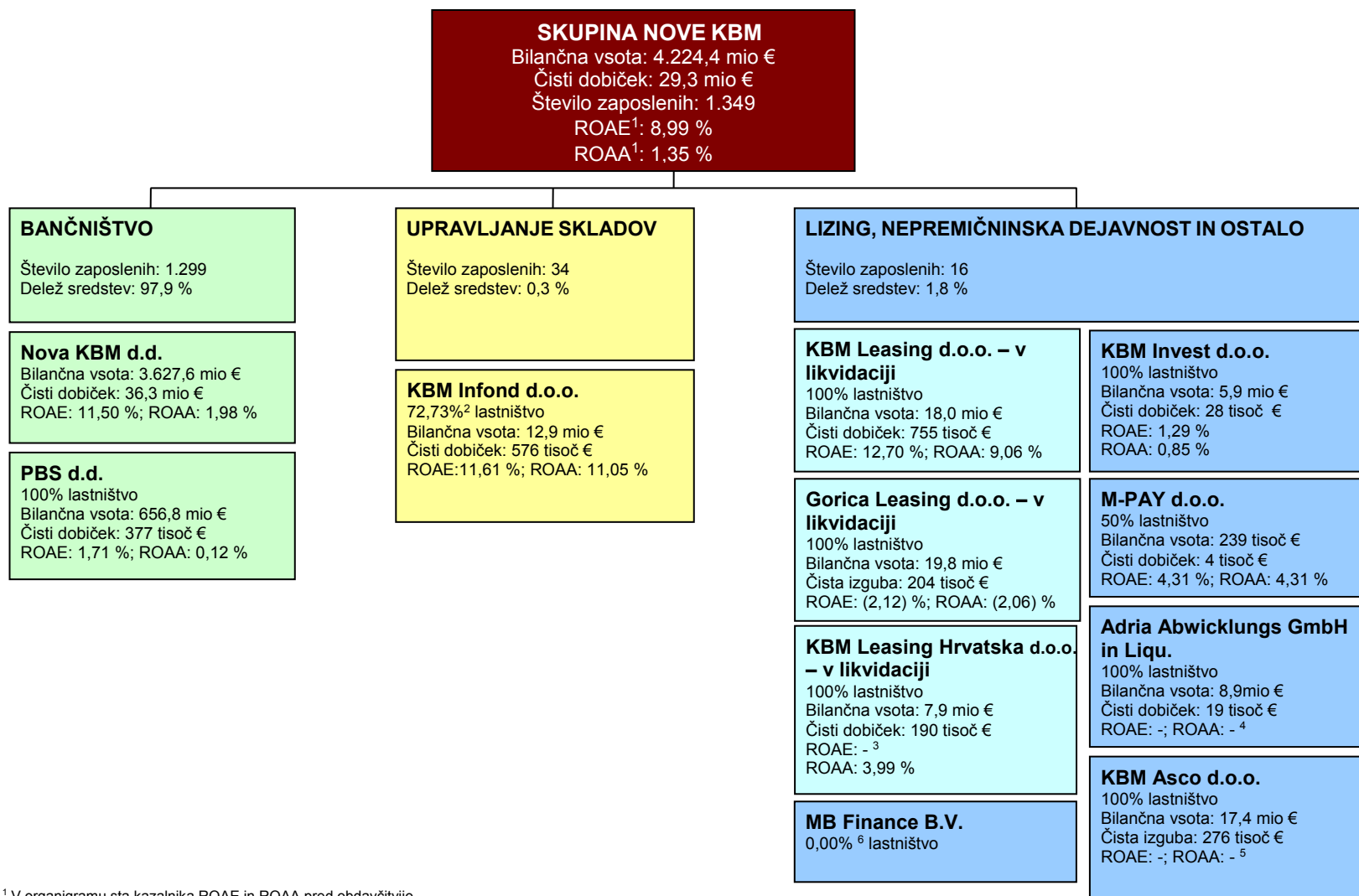
Izvršilni direktorji obvladujoče banke

Aleksander Batič
Jernej Močnik
dr. Primož Britovšek
Darja Hota Mesarič
mag. Matjaž Jelenič
p.p. Romana Muraus
p.p. Tatjana Skaza
p.p. Severin Vičič

Nadzorni svet obvladujoče banke

| | |
|--------------------|-----------------------|
| dr. Andrej Fatur | predsednik |
| Manfred Puffer | namestnik predsednika |
| Michele Rabà | član |
| Gernot Lohr | član |
| Alexander Saveliev | član |
| Andrea Moneta | član |

| | |
|---|---------------------------------------|
| Ime obvladujoče banke: | Nova Kreditna banka Maribor d.d. |
| Skrajšano ime obvladujoče banke: | Nova KBM d.d. |
| Sedež: | Ulica Vita Kraigherja 4, 2505 Maribor |
| BIC (SWIFT): | KBMASI2X |
| Reuters: | KBMS |
| IBAN: | SI56 0100 0000 0400 014 |
| Številka računa: | 01000-0000400014 |
| Matična številka: | 5860580 |
| Št. reg. vpisa pri Okrožnem sodišču v Mariboru: | 062/10924200 |
| Davčna številka: | 94314527 |
| Osnovni kapital: | 150.000.000 € |



¹ V organigramu sta kazalnika ROAE in ROAA pred obdavitvijo.

² Delež Skupine v osnovnem kapitalu KBM Infonda znaša 72,00 %. Zaradi odstotka lastnih poslovnih deležev znaša delež Skupine v kapitalu in glasovalnih pravicah družbe KBM Infond 72,73 %.

³ KBM Leasing Hrvatska ima negativen povprečni kapital, zato je ROAE nesmiselno prikazovati.

⁴ Kazalnik za družbo Adria Abwicklungs GmbH in Liqu niso prikazani, saj niso smiselni. Družba je namreč vrnila licenco za opravljanje bančne dejavnosti, opravljen je bil prenos njenih poslov na Novo KBM.

⁵ KBM Asco ima negativen kapital in ne izkazuje dobička, zato izračun kazalnikov ni smiseln.

⁶ Podjetje MB Finance predstavlja, v skladu z MSRP 10, podjetje za posebne namene, ki ga obvladuje Nova KBM. Nova KBM nima glasovalnih pravic in deleža v kapitalu omenjene družbe.

Kazalo

MEDLETNO POROČILO SKUPINE NOVE KBM JANUAR–JUNIJ 2016

| | |
|---|-----------|
| POMEMBNEJŠI PODATKI IN KAZALNIKI POSLOVANJA SKUPINE NOVE KBM IN NOVE KBM..... | 5 |
| POMEMBNI DOGODKI V PRVEM POLLETJU 2016 | 6 |
| DOGODKI PO ZAKLJUČKU OBRAČUNSKEGA OBDOBJA..... | 10 |
| SPREMEMBE V NADZORNEM SVETU NOVE KBM..... | 11 |
| IZJAVA O ODGOVORNOSTI UPRAVE NOVE KBM ZA SESTAVO POROČILA ZA PRVO POLLETJE 2016 | 11 |
| PREDSTAVITEV SKUPINE NOVE KBM IN NOVE KBM | 12 |
| LASTNIŠKA STRUKTURA NOVE KBM IN PODATKI O DELNICI..... | 13 |
| POSLOVNI IZID SKUPINE NOVE KBM | 14 |
| FINANČNI POLOŽAJ SKUPINE NOVE KBM | 16 |
| MEDLETNO RAČUNOVODSKO POROČILO SKUPINE NOVE KBM IN NOVE KBM D.D. | 17 |
| Medletni izkaz poslovnega izida..... | 19 |
| Medletni izkaz drugega vseobsegajočega donosa..... | 22 |
| Medletni izkaz finančnega položaja | 25 |
| Medletni izkaz denarnih tokov..... | 26 |
| Medletni izkaz sprememb lastniškega kapitala..... | 28 |
| Pojasnila k računovodskim izkazom | 30 |
| FINANČNI KOLEDAR Nove KBM d.d. do konca leta 2016 | 70 |

Pomembnejši podatki in kazalniki poslovanja Skupine Nove KBM in Nove KBM

| | Skupina Nove KBM | | | Nova KBM | | |
|---|---------------------|---------------------|-----|---------------------|---------------------|-----|
| | 2016 | 2015 | Ind | 2016 | 2015 | Ind |
| Izkaz finančnega položaja (v tisoč €) | 30.6. | 31.12. | | 30.6. | 31.12. | |
| Bilančna vsota | 4.224.392 | 4.246.167 | 99 | 3.627.618 | 3.563.355 | 102 |
| Vloge nebančnega sektorja | 3.130.600 | 3.095.356 | 101 | 2.568.942 | 2.514.527 | 102 |
| Kreditni nebančnemu sektorju | 1.749.921 | 1.808.373 | 97 | 1.520.930 | 1.538.283 | 99 |
| Celotni kapital | 644.322 | 623.073 | 103 | 632.345 | 606.729 | 104 |
| Izkaz poslovnega izida (v tisoč €) | 1.1. – 30.6. | 1.1. – 30.6. | | 1.1. – 30.6. | 1.1. – 30.6. | |
| Čiste obresti | 47.530 | 49.967 | 95 | 39.627 | 40.407 | 98 |
| Čisti neobrestni prihodki (vključeni dobički/izgube pred davkom iz ustavljenega poslovanja) | 27.925 | 34.794 | 80 | 27.246 | 27.251 | 100 |
| - od tega čiste opravnine | 23.628 | 27.600 | 86 | 17.209 | 20.213 | 85 |
| Operativni stroški | (47.704) | (47.011) | 101 | (36.682) | (34.290) | 107 |
| Oslabitve in rezervacije | 344 | (21.416) | - | 4.714 | (7.445) | - |
| Dobiček iz rednega in ustavljenega poslovanja | 28.095 | 16.334 | 172 | 34.905 | 25.923 | 135 |
| Čisti dobiček poslovnega obdobja | 29.331 | 12.276 | 239 | 36.270 | 22.465 | 161 |
| Kazalniki (v %) | 30.6. | 31.12. | | 30.6. | 31.12. | |
| Obrestna marža | 2,28 | 2,29 | | 2,25 | 2,22 | |
| Kapitalska ustreznost na skupni kapital | 25,33 | 25,13 | | 27,20 | 28,07 | |
| Kapitalska ustreznost na temeljni kapital | 25,33 | 25,13 | | 27,20 | 28,07 | |
| Kapitalska ustreznost na navadni lastniški temeljni kapital | 25,33 | 25,13 | | 27,20 | 28,07 | |
| Donos na aktivo pred obdavčitvijo | 1,35 | 0,60 | | 1,98 | 1,18 | |
| Donos na kapital pred obdavčitvijo | 8,99 | 4,11 | | 11,50 | 7,06 | |
| Operativni stroški/povprečna aktiva | 2,29 | 2,27 | | 2,08 | 2,04 | |
| Operativni stroški/prihodki (CIR) | 63,22 | 60,02 | | 54,85 | 55,51 | |
| Neto krediti/vloge strank, ki niso banke (LTD) | 55,90 | 58,42 | | 59,20 | 61,18 | |
| Rating (dolgoročni) | | | | 30.6. | 31.12. | |
| | | | | B3 (Moody's) | B3 (Moody's) | |
| | | | | BB- (Fitch) | B+ (Fitch) | |

Pomembni dogodki v prvem polletju 2016

Januar

- Nova KBM je svojim komitentom – fizičnim osebam ponudila možnost zavarovanja limitov na njihovih osebnih računih preko Zavarovalnice Triglav.

Februar

- 17.2.2016 je Nova KBM kot prodajalec z Andrejem Jovanovičem in Bojanom Milovanovičem kot kupcema po predhodnem prejetem soglasju nadzornega sveta Nove KBM sklenila pogodbo o prodaji in nakupu 546.683 delnic v družbi KBM Banka a.d., kar predstavlja 89,53 odstotkov vseh izdanih delnic te družbe.
- 23.2.2016 je Nova KBM, v okviru prestrukturiranja Skupine Nove KBM in zaključevanja prodajnega postopka naložbe v kapital družbe KBM Banka a.d., ustanovila projektno družbo KBM ASCO d.o.o. Na novoustanovljeno odvisno družbo, ki je v 100 % lasti obvladujoče banke, so bila v februarju prenesena določena sredstva KBM Banke a.d., in sicer predvsem nedonosne terjatve in nepremičnine.
- Poštna banka Slovenije d.d. (v nadaljevanju PBS) je pričela izdajati brezstične kartice Activa Maestro in Activa MasterCard.

Marec

- 17.3.2016 so na podelitvi nagrad za sklade in upravljavce v organizaciji revije Moje finance štirje skladi družbe KBM Infond dobili najvišje ocene v svojih kategorijah, trije upravljavci iz KBM Infonda pa so se uvrstili med najboljših 15 upravljavcev v Sloveniji.
- 29.3.2016 je Nova KBM od Pošte Slovenije odkupila 0,8844-odstotni lastniški delež v PBS in tako postala njena 100-odstotna lastnica. Istega dne sta upravi bank po predhodnem soglasju njunih nadzornih svetov podpisali pogodbo o pripojitvi PBS k Novi KBM, ki bo začela pravno veljati z vpisom v sodni register.
- 30.3.2016 je Nova KBM Banki Slovenije posredovala zahtevo za izdajo dovoljenja za pripojitev PBS.

April

- 14.4.2016 je Nova KBM zaključila prodajo 546.683 delnic v KBM Banki a.d., kar predstavlja celoten, 89,53-odstotni lastniški delež Nove KBM. Izpolnjeni so bili vsi odložni pogoji, pod katerimi je bila 17.2.2016 s kupcema Andrejem Jovanovićem in Bojanom Milovanovićem ter po predhodnem soglasju nadzornega sveta Nove KBM sklenjena kupoprodajna pogodba o prodaji in nakupu delnic. Z zaključeno transakcijo se je lastniški delež Nove KBM v KBM Banki a.d. prenesel na kupca.
- 21.4.2016 se je zaključil prodajni postopek Nove KBM. Republika Slovenija je tega dne po pogodbi o prodaji 10.000.000 delnic Nove KBM prejela kupnino v višini 250 mio € za delnice, ki predstavljajo 100 % osnovnega kapitala Nova KBM. Pogodbo o prodaji navedenih delnic je dne 30.6.2015 v imenu in za račun Republike Slovenije kot prodajalcem sklenil Slovenski državni holding, d.d. Nakup delnic sta preko skupnega podjetja BISER BIDCO S.à r.l. izvedla ameriški upravljavec alternativnih investicijskih skladov Apollo Global Management, LLC (Apollo) in Evropska banka za obnovo in razvoj (EBRD), pri čemer je Apollo zagotovil 80 % sredstev, EBRD pa 20 %. Dne 21.4.2016 je Republika Slovenija na kupca preknjižila vseh 10.000.000 delnic Nove KBM.
- 21.4.2016 je bila 28. skupščina Nove KBM, ki se je seznanila z odstopnimi izjavami dotedanjih članov nadzornega sveta, imenovala nove člane nadzornega sveta banke, določila plačilo članom nadzornega sveta za opravljanje njihove funkcije ter sprejela novi statut banke. Z zaključkom skupščine in imenovanjem novih nadzornikov je prenehal mandat dotedanjemu nadzornemu svetu. Za nove nadzornike so bili za mandatno dobo petih let imenovani: Gernot Lohr, Manfred Puffer, Andrea Moneta, Michele Rabà (vsi iz Apolla), Alexander Saveliev (EBRD) in dr. Andrej Fatur. Na konstitutivni seji nadzornega sveta, ki je bila istega dne po skupščini, je bil za predsednika nadzornega sveta imenovan dr. Andrej Fatur.
- 22.4.2016 je Nova KBM sprejela obvestilo Slovenskega državnega holdinga, s katerim jo je ta obvestil, da je odsvojil 10.000.000 delnic Nove KBM (delnice z oznako KBMS), s čimer je njegov delež glasovalnih pravic ugasnil. Istega dne je Nova KBM prejela obvestilo družbe BISER BIDCO S.à r.l., s katerim jo je ta obvestila, da je pridobila 10.000.000 delnic Nove KBM (delnice z oznako KBMS), s čimer je ta pridobila 100,00 % glasovalnih pravic v Novi KBM.
- Nova KBM je na Slovenskem oglaševalskem festivalu za kampanjo Gladko bančništvo, s katero mlade osvešča o bančnih storitvah, prejela tri nagrade v različnih kategorijah.

- KBM Leasing d.o.o. – v likvidaciji je na javnem natečaju prodal 44 blagovnih znamk družbe Delo revije.
- Nova KBM je v sodelovanju s strateškim partnerjem, Inštitutom za raziskovanje podjetništva (IRP), organizirala prvi Start:up Maribor Hackathon 2016 in tako podprla razvoj podjetniškega ekosistema v regiji. Na dogodku je sodelovalo več kot 60 razvijalcev uporabniških izkušenj in podjetnikov iz vse Slovenije na področju mobilnih aplikacij, virtualne resničnosti in obogatene resničnosti, ki so med drugim razvijali inovativne rešitve za bančno poslovanje prihodnosti.

Maj

- Bonitetna agencija Fitch Ratings je 12.5.2016 zvišala oceno dolgoročnega kreditnega tveganja (IDR) Nove KBM na 'BB-' (z 'B+'). Ocena prihodnjih izgledov ostaja stabilna. Hkrati je agencija Fitch Ratings za eno stopnjo zvišala oceno vitalnosti banke (Viability Rating) na 'bb-' (z 'b+'). Ocena zunanje podpore ('5') in ocena praga zunanje podpore ('No Floor' oz. 'brez praga') sta ostali enaki.
- Nova KBM je 20.5.2016 Okrožnemu sodišču v Mariboru predložila izvod Pogodbe o pripojitvi Poštne banke Slovenije d.d., sklenjene 29.3.2016.

Junij

- Nova KBM je prejela nagrado družbe MasterCard za celovitost podatkov (Data Integrity Award) o transakcijah v sistemu banke. Nagrada je med drugim odraz doseganja najvišjih standardov glede integritete - pravilnosti, točnosti in celovitosti podatkov o transakcijah.
- Nova KBM je zaprla tri poslovalnice: Mestna hranilnica Nova Gorica, Podbrdo in Most na Soči.
- 15.6.2016 je bila 29. skupščina Nove KBM, ki je podelila razrešnico predsedniku uprave banke Robertu Senici in članici uprave mag. Sabini Župec Kranjc ter nadzornemu svetu banke za leto 2015. Skupščina se je seznanila še s Poročilom o notranjem revidiranju Skupine Nove KBM za leto 2015 z mnenjem nadzornega sveta, z Letnim poročilom Skupine Nove KBM in Letnim poročilom Nove KBM d.d. za leto 2015 z revizorjevim poročilom ter s Poročilom nadzornega sveta o preveritvi Letnega poročila Skupine Nove KBM in Letnega poročila Nove KBM d.d. za leto 2015. Seznanila se je tudi z informacijo o prejemkih članov organov vodenja in nadzora v letu 2015 ter sprejela predlagane spremembe in dopolnitve Statuta Nove KBM.
- 20.6.2016 je skupščina PBS ob izteku mandata dotedanjim članom nadzornega sveta banke za nove člane nadzornega sveta imenovala mag. Sabino Župec Kranjc, Darjo

Hota Mesarič, mag. Borisa Novaka in Vinka Filipiča. Mandat je novim članom pričel teči 22.6.2016 in traja štiri leta.

- Nadzorni svet PBS je na svoji konstitutivni seji 30.6.2016 imenoval mag. Sabino Župec Kranjc za svojo predsednico in mag. Borisa Novaka za njenega namestnika.
- 30.6.2016 je nadzorni svet PBS ob prenehanju delovnega razmerja Marije Brenk kot članice uprave PBS za nadomestno članico uprave banke imenoval mag. Danico Ozvaldič za obdobje šestih mesecev oz. do pravne združitve Nove KBM in PBS.

Dogodki po zaključku obračunskega obdobja

Julij

- Nova KBM je strankam ponudila možnost sklepanja zavarovanja kartic in osebnih predmetov preko spletne banke Bank@Net.
- 1.7.2016 je mag. Danica Ozvaldič nastopila funkcijo nadomestne članice uprave PBS.
- 14.7.2016 je bila 31. skupščina Nove KBM, na kateri so delničarji sprejeli sklep, da se bilančni dobiček za leto 2015 v višini 16,567.011,93 € uporabi za izplačilo delničarju, 142.836,59 € pa se uporabi kot preneseni dobiček.
- 22.7.2016 je nadzorni svet Nove KBM za novega člana uprave Nove KBM imenoval Josefa Gröblacherja, ki bo zadolžen za področje operativnega poslovanja banke (Chief Operating Officer). Za nastop svoje funkcije mora pridobiti še dovoljenje Evropske centralne banke.
- 25.7.2016 sta Nova KBM in PBS prejeli dovoljenje Evropske centralne banka za pripojitev PBS k Novi KBM. Pripojitev bo začela pravno veljati z dnem vpisa v sodni register. Z dnem veljavnosti pripojitve, predvidoma 1. septembra 2016, se bo celotno premoženje PBS z vsemi obveznostmi in pravicami preneslo na Novo KBM, ta pa bo kot pravna naslednica prevzela vse obveznosti in pravice iz vseh poslov, ki jih je pred pripojitvijo sklenila PBS. Združena banka se bo imenovala Nova KBM d.d., njen sedež pa bo še naprej v Mariboru.

Spremembe v nadzornem svetu Nove KBM

Na skupščini banke 21.4.2016 so bile sprejete odstopne izjave članov nadzornega sveta Petra Kukovice, Nika Samca, Petra Kavčiča, Mihe Glaviča in Andreja Faturja. Za nove nadzornike so bili za mandatno dobo petih let imenovani: Gernot Lohr, Manfred Puffer, Andrea Moneta, Michele Rabà, Alexander Saveliev in Andrej Fatur, ki je bil na konstitutivni seji po skupščini izvoljen za predsednika nadzornega sveta.

Izjava o odgovornosti uprave Nove KBM za sestavo poročila za prvo polletje 2016


(v skladu s 113. in 114. členom Zakona o trgu finančnih instrumentov)

Uprava banke s podpisom te izjave **potrjuje**, da je po njenem najboljšem vedenju:

- povzetek računovodskega poročila sestavljen v skladu z ustreznim okvirom računovodskega poročanja ter da daje resničen in pošten prikaz sredstev in obveznosti, finančnega položaja in poslovnega izida banke in družb, vključenih v konsolidacijo kot celote,
- v vmesno poslovno poročilo vključen pošten prikaz opisa pomembnih poslov s povezanimi osebami, sestavljen v skladu z ustreznim računovodskim standardom.

Maribor, 17.8.2016

Uprava Nove KBM d.d.



mag. Sabina Župec Kranjc,
članica uprave



Robert Senica,
predsednik uprave

Predstavitev Skupine Nove KBM in Nove KBM

Nova KBM d.d. je obvladujoča družba Skupine Nove KBM, ki jo je na dan 30.6.2016 ob obvladujoči družbi sestavljalo še 10 odvisnih družb. Nova KBM d.d. (v nadaljevanju: obvladujoča banka) je komercialna banka s tradicijo, usmerjena v standardne posle poslovanja s prebivalstvom in podjetji. Sedež ima na Ulici Vita Kraigherja 4, 2505 Maribor, Slovenija.

Obvladujoča banka je zavezana k pripravi skupinskih računovodskih izkazov.

Skupino sestavljajo obvladujoča banka in njene odvisne družbe.

| Družba | Razmerje | Delež Skupine v glasovalnih pravicah odvisne družbe (v %) | Kraj poslovanja (oziroma država registracije) |
|---|-------------------|---|---|
| Nova KBM d.d. | obvladujoča banka | | Maribor, Slovenija |
| Poštna banka Slovenije d.d. | odvisna banka | 100,00 | Maribor, Slovenija |
| Adria Abwicklungs GmbH in Liqu. | odvisna družba | 100,00 | Dunaj, Avstrija |
| KBM Infond d.o.o. | odvisna družba | 72,73 ¹ | Maribor, Slovenija |
| KBM Leasing d.o.o. - v likvidaciji | odvisna družba | 100,00 | Maribor, Slovenija |
| KBM Invest d.o.o. | odvisna družba | 100,00 | Maribor, Slovenija |
| Gorica Leasing d.o.o. - v likvidaciji | odvisna družba | 100,00 | Nova Gorica, Slovenija |
| M-PAY d.o.o. | odvisna družba | 50,00 | Maribor, Slovenija |
| KBM Leasing Hrvatska d.o.o. - v likvidaciji | odvisna družba | 100,00 | Zagreb, Hrvaška |
| KBM Asco d.o.o. | odvisna družba | 100,00 | Beograd, Srbija |
| MB Finance B.V. | odvisna družba | 00,00 ² | Nizozemska |

¹ Delež Skupine v osnovnem kapitalu družbe KBM Infond znaša 72,00 %. Zaradi odstotka lastnih poslovnih deležev znaša delež Skupine v kapitalu in glasovalnih pravicah družbe KBM Infond 72,73 %.

² Podjetje MB Finance predstavlja, v skladu z MSRP 10, podjetje za posebne namene, ki ga obvladuje Nova KBM d.d. Nova KBM d.d. nima glasovalnih pravic in deleža v kapitalu omenjene družbe, in je za Skupino nematerialna.

Pomembnejši podatki o poslovanju posameznih družb v Skupini v prvih šestih mesecih 2016

| DRUŽBA | Število zaposlenih 30.6.2016 | Čisti poslovni izid (v tisoč €) | Bilančna vsota (v tisoč €) | Donos na kapital pred davki (v %) | Donos na sredstva pred davki (v %) |
|---|------------------------------|---------------------------------|----------------------------|-----------------------------------|------------------------------------|
| Nova KBM d.d. | 1.112 | 36.270 | 3.627.618 | 11,50 | 1,98 |
| Poštna banka Slovenije d.d. | 187 | 377 | 656.779 | 1,71 | 0,12 |
| KBM Infond d.o.o. | 34 | 576 | 12.948 | 11,61 | 11,05 |
| KBM Leasing d.o.o. – v likvidaciji | 2 | 755 | 17.989 | 12,70 | 9,06 |
| Gorica Leasing d.o.o. – v likvidaciji | 4 | (204) | 19.750 | (2,12) | (2,06) |
| KBM Leasing Hrvatska d.o.o. – v likvidaciji | 2 | 190 | 7.905 | * | 3,99 |
| KBM Invest d.o.o. | 8 | 28 | 5.873 | 1,29 | 0,85 |
| Adria Abwicklungs GmbH in Liqu. | 0 | 19 | 8.901 | ** | ** |
| M-PAY d.o.o. | 0 | 4 | 239 | 4,31 | 4,31 |
| KBM Asco d.o.o. | 0 | (276) | 17.398 | *** | *** |

* Vrednost kazalnika ni prikazana, saj ima družba negativen povprečni kapital.

** Kazalniki niso prikazani, saj niso smiselni. Adria Bank je namreč vrnila licenco za opravljanje bančne dejavnosti, opravljen je bil prenos poslov na Novo KBM.

*** Kazalniki niso smiselni.

Lastniška struktura Nove KBM in podatki o delnici

Osnovni kapital banke je 30.6.2016 znašal 150.000.000 € in je bil razdeljen na 10.000.000 navadnih kosovnih delnic, katerih lastnik je Biser Bidco S.à r.l., 5 rue Guillaume Kroll, L-1882 Luksemburg. Delnice imajo oznako KBMS in ne kotirajo na organiziranem trgu delniškega kapitala.

Nova KBM ima samo en razred delnic, ki so v vseh pogledih enakovredne in prosto prenosljive. Vsaka navadna delnica imetniku prinaša glas na skupščini delničarjev banke. Imetniki navadnih delnic imajo vse pravice v skladu z relevantno zakonodajo.

Številčni podatki o delnici

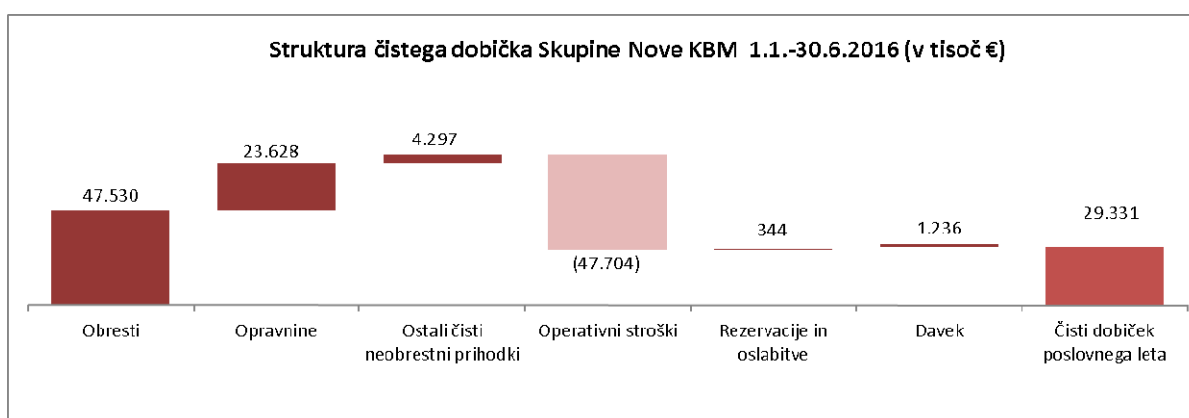
| | Skupina Nove KBM | | | | Nova KBM | | | |
|--|------------------|----------|----------|----------|----------|----------|----------|----------|
| | 30.6.16 | 31.12.15 | 31.12.14 | 31.12.13 | 30.6.16 | 31.12.15 | 31.12.14 | 31.12.13 |
| Knjigovodska vrednost delnice ³ (v €) | 64,16 | 62,00 | 61,34 | 56,67 | 63,23 | 60,67 | 58,03 | 51,77 |
| Čisti dobiček/izguba na delnico ⁴ (v €) | 5,83 | 1,66 | 2,19 | (63,05) | 7,25 | 3,44 | 3,59 | (65,65) |

³ Knjigovodska vrednost delnice na zadnji dan obračunskega obdobja je izračunana kot razmerje med kapitalom banke oziroma v primeru Skupine med kapitalom lastnikov obvladujoče banke in številom delnic na koncu obdobja.

⁴ Čisti dobiček oziroma izguba na delnico je izračunan kot razmerje med anualiziranim čistim dobičkom/izgubo banke oziroma v primeru Skupine med čistim dobičkom/izgubo lastnikov obvladujoče banke in tehtanim povprečnim številom delnic v letu. Pri izračunu čistega dobička oziroma čiste izgube na delnico za leto 2013 in 2014 je upoštevano število delnic KBMS na koncu obdobja.

Poslovni izid Skupine Nove KBM

Skupina Nove KBM je v prvih šestih mesecih 2016 realizirala za 29.331 tisoč € **čistega dobička**, v enakem obdobju lani pa je ustvarila čisti dobiček v višini 12.276 tisoč €. Realiziranih prihodkov je bilo v prvih šestih mesecih 2016 za 75.455 tisoč €, kar je 11,0 % manj kot v enakem obdobju lani. Glavnino prihodkov predstavljajo čiste obresti v višini 47.530 tisoč € in čiste opravnine v višini 23.628 tisoč €. Skupina je realizirala 47.704 tisoč € operativnih stroškov oziroma 1,5 % več kot v enakem obdobju lani. V prvih šestih mesecih 2016 je Skupina ukinila za 344 tisoč € neto rezervacij in oslabitev, medtem ko jih je lani v enakem obdobju oblikovala za 21.416 tisoč €.



Skupina je v prvih šestih mesecih 2016 realizirala za 47.530 tisoč € **čistih obresti**, kar je 2.437 tisoč € oziroma 4,9 % manj kot v enakem obdobju lani. Na nižje čiste obresti so vplivali za 15,9 % nižji prihodki iz obresti ter za 54,3 % nižji odhodki za obresti. Prihodki iz obresti so bili nižji predvsem zaradi nižjih obrestnih mer v Novi KBM in v PBS ter manjšega obsega poslovanja družb v Skupini. Nižji odhodki za obresti so predvsem posledica nižjih obrestnih mer.

Struktura prihodkov iz obresti in odhodkov za obresti Skupine Nove KBM in Nove KBM glede na sektor oziroma vrsto sredstev in obveznosti je prikazana v računovodskih pojasnilih.

Čiste opravnine so v opazovanem obdobju znašale 23.628 tisoč € oziroma 14,4 % manj kot v enakem obdobju lani. Skupina beleži upad tako pri prejetih opravninah kot tudi pri odhodkih za opravnine. Padec prejetih opravnin je tudi posledica spremembe evidentiranja davka na finančne storitve, ki je bil v preteklih letih evidentiran med drugimi čistimi poslovnimi izgubami. Struktura opravnin je prikazana v računovodskih pojasnilih.

Ostali neobrestni prihodki⁵ Skupine so v prvih šestih mesecih 2016 dosegli 4.297 tisoč €, v enakem obdobju lani pa jih je bilo za 7.194 tisoč €.

⁵ Ostali neobrestni prihodki so: prihodki iz dividend, realizirani dobički/izgube iz finančnih sredstev in obveznosti, ki niso merjeni po pošteni vrednosti skozi IPI; čisti dobički/izgube iz finančnih sredstev in obveznosti, namenjenih trgovanju; dobički/izgube iz finančnih sredstev in (obveznosti), pripoznanih po pošteni vrednosti skozi IPI; čisti dobički/izgube iz tečajnih razlik; čisti dobički/izgube iz odprave pripoznanja sredstev brez nekratkoročnih sredstev v posesti za prodajo; drugi čisti poslovni dobički/izgube; pripadajoči dobički/izgube iz naložb v kapital pridruženih in skupaj obvladovanih družb, obračunanih po kapitalski metodi; čisti dobički/izgube iz nekratkoročnih sredstev v posesti za prodajo in z njimi povezanimi obveznostmi; čisti dobički/izgube po obdavčitvi iz ustavljenega poslovanja.

Operativni stroški (administrativni stroški z amortizacijo) so v prvih šestih mesecih 2016 znašali 47.704 tisoč € oziroma 1,5 % več kot v enakem obdobju lani. Glavnina zvišanja se nanaša na splošne in administrativne stroške, ki so porasli za 14,3 % glede na enako obdobje lani, medtem ko so stroški dela upadli za 4,1 %. V operativnih stroških predstavljajo največji del stroški dela (46,0 %), sledijo splošni in administrativni stroški (42,2 %) ter amortizacija (11,8 %). Kazalnik stroškovne učinkovitosti (CIR) Skupine je v prvih šestih mesecih 2016 znašal 63,22 %.

Skupina je v prvih šestih mesecih 2016 oblikovala za 5.733 tisoč € **neto oslabitev** (lani v enakem obdobju jih je oblikovala za 26.195 tisoč €) in ob tem ukinila za 6.077 tisoč € **neto rezervacij** (lani v enakem obdobju jih je ukinila za 4.779 tisoč €).

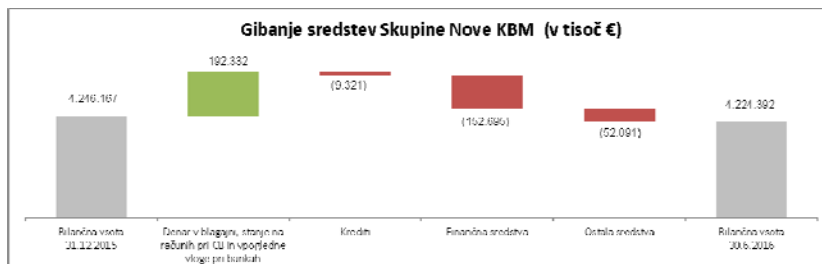
Struktura rezervacij in oslabitev Skupine Nove KBM in Nove KBM glede na vrsto sredstev je prikazana v računovodskih pojasnilih.

Skupina pričakuje, da bo poslovno leto 2016 zaključila z dobičkom.

Finančni položaj Skupine Nove KBM

Bilančna vsota Skupine je na dan 30.6.2016 znašala 4.224.392 tisoč €, kar je 0,5 % oziroma 21.775 tisoč € manj kot konec leta 2015.

Zvišanje stanja **denarja v blagajni, stanja na računih pri centralnih bankah in vpoglednih vlog pri bankah** je v največji meri posledica zvišanja stanja sredstev obvladujoče banke na računih pri centralni banki in poslovnih bankah.

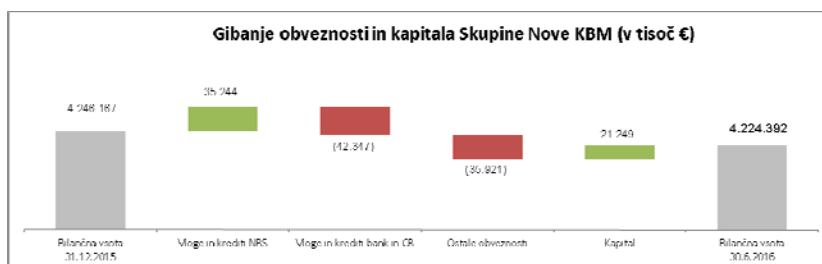


Znižanje stanja **kreditov** se nanaša predvsem na kredite, dane nebančnemu sektorju, medtem ko so se krediti bankam povečali.

Znižanje stanja **finančnih sredstev** se v glavnini nanaša na znižanje finančnih sredstev, razpoložljivih za prodajo, v obvladujoči banki.

Zvišanje stanja **vlog in kreditov nebančnega sektorja** Skupine je predvsem posledica zvišanja vpoglednih vlog.

Kapital Skupine je na dan 30.6.2016 znašal 644.322 tisoč €, kar je za 3,4 % več kot 31.12.2015. Sestava kapitala je prikazana v računovodskih pojasnilih.



Kapitalska ustreznost Skupine na skupni kapital je bila na dan 30.6.2016 enaka 25,33 %.

Zaradi znižanja neto kreditov nebančnemu sektorju ter zniževanja depozitov nebančnega sektorja se je razmerje med krediti in depoziti (**neto LTD**) v prvih šestih mesecih 2016 znižalo za 2,52 odstotne točke in je bilo na dan 30.6.2016 enako 55,90 %.

Bilančna vsota in tveganju prilagojena aktiva Skupine je v skladu z zavezami, danimi Evropski komisiji.

MEDLETNO RAČUNOVODSKO POROČILO

**SKUPINE NOVE KBM
IN
NOVE KBM d.d.**

JANUAR–JUNIJ 2016

RAČUNOVODSKI IZKAZI

SKUPINE NOVE KBM
IN
NOVE KBM d.d.

1 Medletni izkaz poslovnega izida

v tisoč €

| VSEBINA | Pojasnila | Skupina Nove KBM | | Nova KBM d.d. | |
|--|-----------|--------------------|--------------------|--------------------|--------------------|
| | | 1.1.– 30.6.2016 | 1.1.– 30.6.2015 | 1.1.– 30.6.2016 | 1.1.– 30.6.2015 |
| Prihodki iz obresti | 8 | 54.078 | 64.298 | 45.554 | 53.224 |
| Odhodki za obresti | 8 | (6.548) | (14.331) | (5.927) | (12.817) |
| Čiste obresti | 8 | 47.530 | 49.967 | 39.627 | 40.407 |
| Prihodki iz dividend | 9 | 557 | 772 | 554 | 1.248 |
| Prihodki iz opravnin (provizij) | 10 | 35.649 | 40.808 | 19.010 | 21.983 |
| Odhodki za opravnine (provizije) | 10 | (12.021) | (13.208) | (1.801) | (1.770) |
| Čiste opravnine (provizije) | 10 | 23.628 | 27.600 | 17.209 | 20.213 |
| Realizirani čisti dobički iz finančnih sredstev in obveznosti, ki niso merjeni po pošteni vrednosti skozi izkaz poslovnega izida | 11 | 5.927 | 7.095 | 8.089 | 6.938 |
| Čisti dobički/izgube iz finančnih sredstev in obveznosti, namenjenih trgovanju | 12 | 674 | (7.136) | 582 | (7.204) |
| Čisti dobički/izgube iz finančnih sredstev in obveznosti, pripoznanih po pošteni vrednosti skozi izkaz poslovnega izida | 13 | 463 | (2.059) | 463 | (2.059) |
| Čisti dobički/izgube iz tečajnih razlik | 14 | (124) | 9.114 | (237) | 9.073 |
| Čisti dobički iz odprave pripoznanja sredstev | - | 36 | 53 | 27 | 5 |
| Drugi čisti poslovni dobički/izgube | - | (110) | (900) | 33 | (1.023) |
| Administrativni stroški | 15 | (42.075) | (40.483) | (32.496) | (29.420) |
| Amortizacija | - | (5.629) | (6.528) | (4.186) | (4.870) |
| Rezervacije | 16 | 6.077 | 4.779 | 5.167 | 4.080 |
| Oslabitve | 17 | (5.733) | (26.195) | (453) | (11.525) |
| Čisti dobički iz naložb v kapital odvisnih, pridruženih in skupaj obvladovanih družb | - | 0 | 71 | 457 | 0 |
| Čisti dobički iz nekratkoročnih sredstev v posesti za prodajo in z njimi povezanimi obveznostmi | - | 69 | 60 | 69 | 60 |
| DOBIČEK IZ REDNEGA POSLOVANJA | - | 31.290 | 16.210 | 34.905 | 25.923 |
| Davek iz dohodka pravnih oseb iz rednega poslovanja | 18 | 1.236 | (4.058) | 1.365 | (3.458) |
| ČISTI DOBIČEK IZ REDNEGA POSLOVANJA | - | 32.526 | 12.152 | 36.270 | 22.465 |
| Čisti dobički/izgube po obdavčitvi iz ustavljenega poslovanja | - | (3.195) | 124 | 0 | 0 |
| ČISTI DOBIČEK V POSLOVNEM OBDOBJU | - | 29.331 | 12.276 | 36.270 | 22.465 |
| a) lastnikov obvladujoče banke | - | 29.171 | 12.014 | 36.270 | 22.465 |
| – redno poslovanje | - | 32.366 | 11.908 | 36.270 | 22.465 |
| – ustavljeno poslovanje | - | (3.195) | 106 | 0 | 0 |
| b) manjšinskih lastnikov | - | 160 | 262 | 0 | 0 |
| – redno poslovanje | - | 160 | 244 | 0 | 0 |
| – ustavljeno poslovanje | - | 0 | 18 | 0 | 0 |
| Osnovni čisti dobiček na delnico (v €) | - | 2,92 | 1,20 | 3,63 | 2,25 |
| Popravljeni čisti dobiček na delnico (v €) | - | 2,92 | 1,20 | 3,63 | 2,25 |

Pojasnila k računovodskim izkazom so sestavni del računovodskih izkazov.

1.1 Medletni izkaz poslovnega izida – po kvartalnih

v tisoč €

| Skupina Nove KBM VSEBINA | 2016 | | | | 2015 | |
|--|---------------|---------------|---------------|---------------|---------------|---------------|
| | II. četr. | I. četr. | IV. četr. | III. četr. | II. četr. | I. četr. |
| Prihodki iz obresti | 27.203 | 26.875 | 28.834 | 29.250 | 31.230 | 33.068 |
| Odhodki za obresti | (3.150) | (3.398) | (4.397) | (5.510) | (6.491) | (7.840) |
| Čiste obresti | 24.053 | 23.477 | 24.437 | 23.740 | 24.739 | 25.228 |
| Prihodki iz dividend | 541 | 16 | (22) | 367 | 772 | 0 |
| Prihodki iz opravnin (provizij) | 18.548 | 17.101 | 20.343 | 20.143 | 20.796 | 20.012 |
| Odhodki za opravnine (provizije) | (6.152) | (5.869) | (6.838) | (6.771) | (6.592) | (6.616) |
| Čiste opravnine (provizije) | 12.396 | 11.232 | 13.505 | 13.372 | 14.204 | 13.396 |
| Realizirani dobički iz finančnih sredstev in obveznosti, ki niso merjeni po pošteni vrednosti skozi izkaz poslovnega izida | 2.044 | 3.883 | 3.620 | 3.036 | 5.146 | 1.949 |
| Čisti dobički/izgube iz finančnih sredstev in obveznosti, namenjenih trgovanju | 362 | 312 | 114 | 2.975 | 347 | (7.483) |
| Dobički/izgube iz finančnih sredstev in obveznosti, pripoznanih po pošteni vrednosti skozi izkaz poslovnega izida | (785) | 1.248 | 189 | (2.565) | (2.155) | 96 |
| Čisti dobički/izgube iz tečajnih razlik | 120 | (244) | 268 | (2.652) | 319 | 8.795 |
| Čisti dobički/izgube iz odprave pripoznanja sredstev | 3 | 33 | (134) | 63 | 31 | 22 |
| Drugi čisti poslovni dobički/izgube | (314) | 204 | (1.889) | (1.058) | (460) | (440) |
| Administrativni stroški | (22.518) | (19.557) | (23.937) | (20.332) | (20.470) | (20.013) |
| Amortizacija | (2.750) | (2.879) | (3.019) | (3.116) | (3.213) | (3.315) |
| Rezervacije | 2.964 | 3.113 | (4.439) | 9.302 | 4.783 | (4) |
| Oslabitve | (4.491) | (1.242) | (8.015) | (14.570) | (21.132) | (5.063) |
| Pripadajoči dobički/izgube iz naložb v kapital pridruženih in skupaj obvladovanih družb, obračunanih po kapitalski metodi | 0 | 0 | 10 | 54 | (9) | 80 |
| Čisti dobički/izgube iz nekratkoročnih sredstev v posesti za prodajo in z njimi povezanimi obveznostmi | 11 | 58 | 652 | 0 | (1) | 61 |
| DOBIČEK IZ REDNEGA POSLOVANJA | 11.636 | 19.654 | 1.340 | 8.616 | 2.901 | 13.309 |
| Davek iz dohodka pravnih oseb iz rednega poslovanja | 2.491 | (1.255) | (369) | (4.603) | (3.023) | (1.035) |
| ČISTI DOBIČEK/IZGUBA IZ REDNEGA POSLOVANJA | 14.127 | 18.399 | 971 | 4.013 | (122) | 12.274 |
| Čisti dobički/izgube po obdavčitvi iz ustavljenega poslovanja | (3.463) | 268 | (250) | (50) | 135 | (11) |
| ČISTI DOBIČEK V POSLOVNEM OBDOBJU | 10.664 | 18.667 | 721 | 3.963 | 13 | 12.263 |
| a) lastnikov obvladujoče banke | 10.573 | 18.598 | 652 | 3.901 | (96) | 12.110 |
| – redno poslovanje | 14.036 | 18.330 | 894 | 3.941 | (225) | 12.133 |
| – ustavljeno poslovanje | (3.463) | 268 | (242) | (40) | 129 | (23) |
| b) manjšinskih lastnikov | 91 | 69 | 69 | 62 | 109 | 153 |
| – redno poslovanje | 91 | 69 | 77 | 72 | 103 | 141 |
| – ustavljeno poslovanje | 0 | 0 | (8) | (10) | 6 | 12 |
| Osnovni čisti dobiček/izguba na delnico (v €) | 1,06 | 1,86 | 0,07 | 0,39 | (0,01) | 1,21 |
| Popravljeni čisti dobiček/izguba na delnico (v €) | 1,06 | 1,86 | 0,07 | 0,39 | (0,01) | 1,21 |

v tisoč €

| Nova KBM d.d. VSEBINA | 2016 | | | | 2015 | |
|--|---------------|---------------|---------------|---------------|---------------|---------------|
| | II. četr. | I. četr. | IV. četr. | III. četr. | II. četr. | I. četr. |
| Prihodki iz obresti | 22.983 | 22.571 | 23.535 | 24.167 | 25.910 | 27.314 |
| Odhodki za obresti | (2.859) | (3.068) | (3.967) | (5.041) | (5.864) | (6.953) |
| Čiste obresti | 20.124 | 19.503 | 19.568 | 19.126 | 20.046 | 20.361 |
| Prihodki iz dividend | 542 | 12 | (498) | 283 | 1.248 | 0 |
| Prihodki iz opravnin (provizij) | 10.033 | 8.977 | 11.523 | 11.193 | 11.449 | 10.534 |
| Odhodki za opravnine (provizije) | (1.012) | (789) | (1.217) | (1.176) | (913) | (857) |
| Čiste opravnine (provizije) | 9.021 | 8.188 | 10.306 | 10.017 | 10.536 | 9.677 |
| Realizirani dobički iz finančnih sredstev in obveznosti, ki niso merjeni po pošteni vrednosti skozi izkaz poslovnega izida | 3.858 | 4.231 | 2.670 | 3.558 | 5.147 | 1.791 |
| Čisti dobički/izgube iz finančnih sredstev in obveznosti, namenjenih trgovanju | 282 | 300 | (28) | 2.951 | 404 | (7.608) |
| Dobički/izgube iz finančnih sredstev in obveznosti, pripoznanih po pošteni vrednosti skozi izkaz poslovnega izida | (785) | 1.248 | 189 | (2.565) | (2.155) | 96 |
| Čisti dobički/izgube iz tečajnih razlik | 149 | (386) | 327 | (2.524) | 290 | 8.783 |
| Čisti dobički/izgube iz odprave pripoznanja sredstev | 22 | 5 | (174) | 3 | 10 | (5) |
| Drugi čisti poslovni dobički/izgube | (677) | 710 | (1.513) | (676) | (417) | (606) |
| Administrativni stroški | (17.687) | (14.809) | (18.760) | (14.977) | (15.001) | (14.419) |
| Amortizacija | (2.039) | (2.147) | (2.285) | (2.349) | (2.404) | (2.466) |
| Rezervacije | 2.172 | 2.995 | (1.956) | 8.689 | 4.746 | (666) |
| Oslabitve | (1.591) | 1.138 | (3.894) | (11.368) | (9.325) | (2.200) |
| Čisti dobički iz naložb v kapital odvisnih, pridruženih in skupaj obvladovanih družb | 457 | 0 | 528 | 0 | 0 | 0 |
| Čisti dobički/izgube iz nekratkoročnih sredstev v posesti za prodajo in z njimi povezanimi obveznostmi | 11 | 58 | 1.680 | 0 | (1) | 61 |
| DOBIČEK IZ REDNEGA POSLOVANJA | 13.859 | 21.046 | 6.160 | 10.168 | 13.124 | 12.799 |
| Davek iz dohodka pravnih oseb iz rednega poslovanja | 2.566 | (1.201) | 182 | (4.540) | (2.570) | (888) |
| ČISTI DOBIČEK IZ REDNEGA POSLOVANJA | 16.425 | 19.845 | 6.342 | 5.628 | 10.554 | 11.911 |
| ČISTI DOBIČEK V POSLOVNEM OBDOBJU | 16.425 | 19.845 | 6.342 | 5.628 | 10.554 | 11.911 |
| Osnovni čisti dobiček na delnico (v €) | 1,65 | 1,98 | 0,63 | 0,56 | 1,06 | 1,19 |
| Popravljeni čisti dobiček na delnico (v €) | 1,65 | 1,98 | 0,63 | 0,56 | 1,06 | 1,19 |

Pojasnila k računovodskim izkazom so sestavni del računovodskih izkazov.

2 Medletni izkaz drugega vseobsegajočega donosa

v tisoč €

| VSEBINA | Skupina Nove KBM | | Nova KBM d.d. | |
|---|---------------------|--------------------|--------------------|--------------------|
| | 1.1.– 30.6.2016 | 1.1.– 30.6.2015 | 1.1.– 30.6.2016 | 1.1.– 30.6.2015 |
| ČISTI DOBIČEK V POSLOVNEM OBDOBJU PO OBDAVČITVI | 29.331 | 12.276 | 36.270 | 22.465 |
| DRUGI VSEOBSEGAJOČI DONOS PO OBDAVČITVI | 9.063 | (12.989) | 6.056 | (11.078) |
| POSTAVKE, KI SE LAHKO POZNEJE PRERAZVRSTIJO V POSLOVNI IZID | 9.063 | (12.989) | 6.056 | (11.078) |
| Izgube v zvezi s pretvorbo v tujo valuto | (129) | (58) | 0 | 0 |
| – izgube iz prevrednotenja, izkazani v kapitalu | (129) | (58) | 0 | 0 |
| Dobički/izgube v zvezi s finančnimi sredstvi, razpoložljivimi za prodajo | 7.105 | (15.575) | 7.296 | (13.347) |
| – dobički/izgube iz prevrednotenja, izkazani v kapitalu | 9.781 | (15.575) | 10.333 | (13.347) |
| – prenos izgub v poslovni izid | (2.676) | 0 | (3.037) | 0 |
| Pripadajoče izgube v zvezi z naložbami v kapital pridruženih družb in skupaj obvladovanih družb, obračunanih po kapitalski metodi | 0 | (16) | 0 | 0 |
| Dobički, pripoznani v drugem vseobsegajočem donosu v zvezi z ustavljenim poslovanjem | 3.195 | 12 | 0 | 0 |
| Davek iz dohodka pravnih oseb v zvezi s postavkami, ki se lahko pozneje prerazvrstijo v poslovni izid | (1.108) | 2.648 | (1.240) | 2.269 |
| VSEOBSEGAJOČI DONOS V POSLOVNEM OBDOBJU PO OBDAVČITVI | 38.394 | (713) | 42.326 | 11.387 |
| a) lastnikov obvladujoče banke | 38.254 | (986) | 42.326 | 11.387 |
| – redno poslovanje | 38.254 | (1.103) | 42.326 | 11.387 |
| – ustavljeno poslovanje | 0 | 117 | 0 | 0 |
| b) manjšinskih lastnikov | 140 | 273 | 0 | 0 |
| – redno poslovanje | 140 | 254 | 0 | 0 |
| – ustavljeno poslovanje | 0 | 19 | 0 | 0 |

Pojasnila k računovodskim izkazom so sestavni del računovodskih izkazov.

2.1 Medletni izkaz drugega vseobsegajočega donosa – po kvartalih

v tisoč €

| Skupina Nove KBM VSEBINA | 2016 | | | | 2015 | |
|--|---------------|---------------|----------------|--------------|-----------------|---------------|
| | II. četr. | I. četr. | IV. četr. | III. četr. | II. četr. | I. četr. |
| ČISTI DOBIČEK V POSLOVNEM OBDOBJU PO OBDAVČITVI | 10.664 | 18.667 | 721 | 3.963 | 13 | 12.263 |
| DRUGI VSEOBSEGAJOČI DONOS PO OBDAVČITVI | 3.440 | 5.623 | (2.370) | 5.295 | (20.654) | 7.665 |
| POSTAVKE, KI NE BODO PRERAZVRŠČENE V POSLOVNI IZID | 0 | 0 | 497 | 0 | 0 | 0 |
| Aktuarski dobički v zvezi s pokojninskimi načrti z določenimi zaslužki | 0 | 0 | 511 | 0 | 0 | 0 |
| Davek iz dohodka pravnih oseb v zvezi s postavkami, ki ne bodo preražvrščene v poslovni izid | 0 | 0 | (14) | 0 | 0 | 0 |
| POSTAVKE, KI SE LAHKO POZNEJE PRERAZVRSTIJO V POSLOVNI IZID | 3.440 | 5.623 | (2.867) | 5.295 | (20.654) | 7.665 |
| Dobički/izgube v zvezi s pretvorbo v tujo valuto | (11) | (118) | 5 | 73 | (58) | 0 |
| – dobički/izgube iz prevrednotenja, izkazani v kapitalu | (11) | (118) | 5 | 73 | (58) | 0 |
| Dobički/izgube v zvezi s finančnimi sredstvi, razpoložljivimi za prodajo | 33 | 7.072 | (3.334) | 6.239 | (24.694) | 9.119 |
| – dobički/izgube iz prevrednotenja, izkazani v kapitalu | 2.709 | 7.072 | (3.272) | 5.998 | (24.694) | 9.119 |
| – prenos dobičkov/izgub v poslovni izid | (2.676) | 0 | (62) | 241 | 0 | 0 |
| Pripadajoči dobički/izgube v zvezi z naložbami v kapital pridruženih družb in skupaj obvladovanih družb, obračunanih po kapitalski metodi | 0 | 0 | 12 | (30) | (48) | 32 |
| Dobički/izgube, pripoznani v presežku iz prevrednotenja v zvezi z ustavljenim poslovanjem | 3.324 | (129) | (165) | 93 | (52) | 64 |
| Davek iz dohodka pravnih oseb v zvezi s postavkami, ki se lahko pozneje preražvrstijo v poslovni izid | 94 | (1.202) | 615 | (1.080) | 4.198 | (1.550) |
| VSEOBSEGAJOČI DONOS V POSLOVNEM OBDOBJU PO OBDAVČITVI | 14.104 | 24.290 | (1.649) | 9.258 | (20.641) | 19.928 |
| a) lastnikov obvladujoče banke | 13.997 | 24.257 | (1.726) | 9.231 | (20.680) | 19.694 |
| – redno poslovanje | 14.136 | 24.118 | (1.418) | 9.271 | (20.763) | 19.660 |
| – ustavljeno poslovanje | (139) | 139 | (308) | (40) | 83 | 34 |
| b) manjšinskih lastnikov | 107 | 33 | 77 | 27 | 39 | 234 |
| – redno poslovanje | 107 | 33 | 91 | 37 | 39 | 215 |
| – ustavljeno poslovanje | 0 | 0 | (14) | (10) | 0 | 19 |

v tisoč €

| Nova KBM d.d. VSEBINA | 2016 | | | | 2015 | |
|--|---------------|----------------|----------------|--------------|-----------------|----------------|
| | II. četr. | I. četr. | IV. četr. | III. četr. | II. četr. | I. četr. |
| ČISTI DOBIČEK V POSLOVNEM OBDOBJU PO OBDAVČITVI | 16.425 | 19.845 | 6.342 | 5.628 | 10.554 | 11.911 |
| DRUGI VSEOBSEGAJOČI DONOS PO OBDAVČITVI | 841 | 5.215 | (1.104) | 4.122 | (16.349) | 5.271 |
| POSTAVKE, KI NE BODO PRERAZVRŠČENE V POSLOVNI IZID | 0 | 0 | 440 | 0 | 0 | 0 |
| Aktuarski dobički v zvezi s pokojninskimi načrti z določenimi zaslužki | 0 | 0 | 440 | 0 | 0 | 0 |
| POSTAVKE, KI SE LAHKO POZNEJE PRERAZVRSTIJO V POSLOVNI IZID | 841 | 5.215 | (1.544) | 4.122 | (16.349) | 5.271 |
| Dobički/izgube v zvezi s finančnimi sredstvi, razpoložljivimi za prodajo | 1.013 | 6.283 | (1.860) | 4.967 | (19.698) | 6.351 |
| – dobički/izgube iz prevrednotenja, izkazani v kapitalu | 4.050 | 6.283 | (1.860) | 4.967 | (19.698) | 6.351 |
| – prenos izgub v poslovni izid | (3.037) | 0 | 0 | 0 | 0 | 0 |
| Davek iz dohodka pravnih oseb v zvezi s postavkami, ki se lahko pozneje prerazvrstijo v poslovni izid | (172) | (1.068) | 316 | (845) | 3.349 | (1.080) |
| VSEOBSEGAJOČI DONOS V POSLOVNEM OBDOBJU PO OBDAVČITVI | 17.266 | 25.060 | 5.238 | 9.750 | (5.795) | 17.182 |

Pojasnila k računovodskim izkazom so sestavni del računovodskih izkazov.

3 Medletni izkaz finančnega položaja

v tisoč €

| VSEBINA | Pojasnila | Skupina Nove KBM | | Nova KBM d.d. | |
|--|-----------|------------------|------------------|------------------|------------------|
| | | 30.6.2016 | 31.12.2015 | 30.6.2016 | 31.12.2015 |
| Denar v blagajni, stanje na računih pri centralnih bankah in vpogledne vloge pri bankah | 19 | 515.221 | 322.889 | 392.882 | 260.860 |
| Finančna sredstva, namenjena trgovanju | 20 | 1.832 | 1.563 | 413 | 116 |
| Finančna sredstva, priznana po pošteni vrednosti skozi izkaz poslovnega izida | 21 | 13.884 | 13.421 | 13.884 | 13.421 |
| Finančna sredstva, razpoložljiva za prodajo | 22 | 1.551.800 | 1.675.907 | 1.322.825 | 1.442.288 |
| Kredit | | 1.887.067 | 1.896.388 | 1.656.777 | 1.623.522 |
| – krediti bankam | 23 | 84.646 | 61.229 | 89.866 | 61.439 |
| – krediti strankam, ki niso banke | 24 | 1.749.921 | 1.808.373 | 1.520.930 | 1.538.283 |
| – druga finančna sredstva | 25 | 52.500 | 26.786 | 45.981 | 23.800 |
| Finančna sredstva v posesti do zapadlosti | 26 | 100.228 | 129.548 | 28.547 | 28.566 |
| Nekratkoročna sredstva v posesti za prodajo in ustavljeno poslovanje | - | 1.160 | 57.449 | 1.160 | 1.239 |
| Opredmetena osnovna sredstva | - | 55.484 | 57.325 | 48.679 | 49.908 |
| Naložbene nepremičnine | - | 41.074 | 31.184 | 30.452 | 28.439 |
| Neopredmetena sredstva | - | 19.667 | 21.806 | 10.387 | 11.908 |
| Dolgoročne naložbe v kapital odvisnih, pridruženih in skupaj obvladovanih družb | - | 0 | 0 | 99.280 | 81.400 |
| Terjatve za davek od dohodkov pravnih oseb | - | 7.263 | 8.981 | 7.253 | 8.721 |
| – terjatve za davek | - | 453 | 1.706 | 443 | 1.446 |
| – odložene terjatve za davek | - | 6.810 | 7.275 | 6.810 | 7.275 |
| Druga sredstva | - | 29.712 | 29.706 | 15.079 | 12.967 |
| SKUPAJ SREDSTVA | - | 4.224.392 | 4.246.167 | 3.627.618 | 3.563.355 |
| Finančne obveznosti, namenjene trgovanju | - | 736 | 270 | 735 | 270 |
| Finančne obveznosti, merjene po odplačni vrednosti | 27 | 3.514.507 | 3.494.287 | 2.938.967 | 2.895.029 |
| – vloge bank in centralnih bank | 28 | 7.586 | 29.768 | 9.710 | 32.833 |
| – vloge strank, ki niso banke | 28 | 3.130.600 | 3.094.447 | 2.568.942 | 2.513.618 |
| – krediti bank in centralnih bank | 29 | 296.077 | 316.242 | 286.060 | 299.554 |
| – krediti strank, ki niso banke | 29 | 0 | 909 | 0 | 909 |
| – dolžniški vrednostni papirji | - | 12.432 | 12.368 | 14.428 | 14.418 |
| – podrejene obveznosti | 30 | 610 | 610 | 0 | 0 |
| – druge finančne obveznosti | 31 | 67.202 | 39.943 | 59.827 | 33.697 |
| Obveznosti, vezane na nekratkoročna sredstva v posesti za prodajo in ustavljeno poslovanje | - | 0 | 56.941 | 0 | 0 |
| Rezervacije | 32 | 60.309 | 66.876 | 53.429 | 59.085 |
| Obveznosti za davek od dohodkov pravnih oseb | - | 1.449 | 1.641 | 0 | 0 |
| – obveznosti za davek | - | 0 | 61 | 0 | 0 |
| – odložene obveznosti za davek | - | 1.449 | 1.580 | 0 | 0 |
| Druge obveznosti | - | 3.069 | 3.079 | 2.142 | 2.242 |
| SKUPAJ OBVEZNOSTI | - | 3.580.070 | 3.623.094 | 2.995.273 | 2.956.626 |
| Osnovni kapital | 33 | 150.000 | 150.000 | 150.000 | 150.000 |
| Kapitalske rezerve | - | 360.572 | 360.572 | 360.572 | 360.572 |
| Akumulirani drugi vseobsegajoči donos | 34 | 38.823 | 32.815 | 31.855 | 25.799 |
| Uskupinjevalni popravek kapitala | - | (142) | (3.230) | 0 | 0 |
| Rezerve iz dobička | 35 | 53.963 | 54.069 | 53.648 | 53.648 |
| Zadržan dobiček (vključno s čistim dobičkom v poslovnem obdobju) | - | 38.402 | 25.731 | 36.270 | 16.710 |
| KAPITAL LASTNIKOV OBVLADUJOČE BANKE | - | 641.618 | 619.957 | 632.345 | 606.729 |
| Kapital manjšinskih lastnikov | - | 2.704 | 3.116 | 0 | 0 |
| SKUPAJ KAPITAL | - | 644.322 | 623.073 | 632.345 | 606.729 |
| SKUPAJ OBVEZNOSTI IN KAPITAL | - | 4.224.392 | 4.246.167 | 3.627.618 | 3.563.355 |

Pojasnila k računovodskim izkazom so sestavni del računovodskih izkazov.

4 Medletni izkaz denarnih tokov

v tisoč €

| Oznaka | VSEBINA | Skupina Nove KBM | | Nova KBM d.d. | |
|-----------|--|--------------------|--------------------|--------------------|--------------------|
| | | 1.1.– 30.6.2016 | 1.1.– 30.6.2015 | 1.1.– 30.6.2016 | 1.1.– 30.6.2015 |
| A. | DENARNI TOKOVI PRI POSLOVANJU | | | | |
| a) | Čisti poslovni izid pred obdavčitvijo | 28.095 | 16.334 | 34.905 | 25.923 |
| | Amortizacija | 5.629 | 6.865 | 4.186 | 4.870 |
| | Oslabitve kreditov | 6.890 | 25.652 | 333 | 11.415 |
| | (Odprava oslabitev) finančnih sredstev v posesti do zapadlosti | 0 | (415) | 0 | 0 |
| | Oslabitve/(odprava oslabitev) opredmetenih osnovnih sredstev, naložbenih nepremičnin, neopredmetenih sredstev in drugih sredstev | (1.149) | 656 | 120 | 110 |
| | Čisti (dobički) iz naložb v kapital odvisnih, pridruženih in skupaj obvladovanih družb | 0 | (71) | (457) | 0 |
| | Čisti (dobički)/izgube iz tečajnih razlik | 124 | (9.002) | 237 | (9.073) |
| | Čisti (dobički) pri prodaji opredmetenih osnovnih sredstev in naložbenih nepremičnin | (36) | (48) | (27) | (5) |
| | Drugi (dobički) iz naložbenja | (1.146) | (1.948) | (624) | (1.523) |
| | Čisti nerealizirani (dobički) iz nekratkoročnih sredstev v posesti za prodajo in ustavljeno poslovanje in z njimi povezanimi obveznostmi | (69) | (60) | (69) | (60) |
| | Druge prilagoditve čistega poslovnega izida pred obdavčitvijo | (2.896) | (4.896) | (5.167) | (4.080) |
| | Denarni tokovi pri poslovanju pred spremembami poslovnih sredstev in obveznosti | 35.442 | 33.067 | 33.437 | 27.577 |
| b) | (Povečanja)/zmanjšanja poslovnih sredstev (brez denarnih ekvivalentov) | 167.157 | (41.039) | 96.369 | (44.929) |
| | Čisto (povečanje)/zmanjšanje finančnih sredstev, namenjenih trgovanju | (269) | 553 | (297) | (597) |
| | Čisto (povečanje)/zmanjšanje finančnih sredstev, pripoznanih po pošteni vrednosti skozi izkaz poslovnega izida | (463) | 2.059 | (463) | 2.059 |
| | Čisto (povečanje)/zmanjšanje finančnih sredstev, razpoložljivih za prodajo | 131.212 | (113.080) | 126.759 | (97.570) |
| | Čisto (povečanje)/zmanjšanje kreditov | 8.531 | 60.634 | (27.396) | 46.240 |
| | Čisto (povečanje)/zmanjšanje nekratkoročnih sredstev v posesti za prodajo | 26.968 | 128 | (1) | 125 |
| | Čisto (povečanje)/zmanjšanje drugih sredstev | 1.178 | 8.667 | (2.233) | 4.814 |
| c) | Povečanja/(zmanjšanja) poslovnih obveznosti | (51.780) | (136.355) | 28.849 | (78.868) |
| | Čisto povečanje/(zmanjšanje) finančnih obveznosti, namenjenih trgovanju | 466 | (429) | 465 | (370) |
| | Čisto povečanje/(zmanjšanje) vlog in najetih kreditov, merjenih po odplačni vrednosti | 5.113 | (119.655) | 28.944 | (56.870) |
| | Čisto povečanje/(zmanjšanje) izdanih dolžniških vrednostnih papirjev, merjenih po odplačni vrednosti | 64 | (6.870) | 10 | (13.197) |
| | Čisto (zmanjšanje) obveznosti, vezanih na nekratkoročna sredstva v posesti za prodajo | (56.941) | 0 | 0 | 0 |
| | Čisto (zmanjšanje) drugih obveznosti | (482) | (9.401) | (570) | (8.431) |
| d) | Denarni tokovi pri poslovanju (a + b + c) | 150.819 | (144.327) | 158.655 | (96.220) |
| e) | (Plačani)/vmjeni davek na dohodek pravnih oseb | 1.451 | (4.308) | 1.383 | (3.544) |
| f) | Neto denarni tokovi pri poslovanju (d + e) | 152.270 | (148.635) | 160.038 | (99.764) |

v tisoč €

| Oznaka | VSEBINA | Skupina Nove KBM | | Nova KBM d.d. | |
|-----------|--|--------------------|--------------------|--------------------|--------------------|
| | | 1.1.– 30.6.2016 | 1.1.– 30.6.2015 | 1.1.– 30.6.2016 | 1.1.– 30.6.2015 |
| B. | DENARNI TOKOVI PRI NALOŽBENJU | | | | |
| a) | Prejemki pri naložbenju | 31.825 | 69.472 | 2.123 | 32.178 |
| | Prejemki pri prodaji opredmetenih osnovnih sredstev in naložbenih nepremičnin | 1.206 | 674 | 869 | 54 |
| | Prejemki iz nekratkoročnih sredstev ali obveznosti v posesti za prodajo | 153 | 0 | 153 | 0 |
| | Prejemki pri prodaji finančnih sredstev v posesti do zapadlosti | 30.466 | 68.798 | 644 | 31.596 |
| | Drugi prejemki iz naložbenja | 0 | 0 | 457 | 528 |
| b) | Izdatki pri naložbenju | (11.044) | (15.550) | (20.236) | (1.460) |
| | (Izdatki pri nakupu opredmetenih osnovnih sredstev in naložbenih nepremičnin) | (9.119) | (545) | (932) | (404) |
| | (Izdatki pri nakupu neopredmetenih sredstev) | (1.645) | (1.679) | (1.424) | (1.056) |
| | (Izdatki pri nakupu naložb v kapital pridruženih, skupaj obvladovanih in odvisnih družb) | (280) | 0 | (17.880) | 0 |
| | (Izdatki za nakup finančnih sredstev v posesti do zapadlosti) | 0 | (13.326) | 0 | 0 |
| c) | Neto denarni tokovi pri naložbenju (a + b) | 20.781 | 53.922 | (18.113) | 30.718 |
| C | DENARNI TOKOVI PRI FINANCIRANJU | | | | |
| b) | Izdatki pri financiranju | (115) | (126) | 0 | 0 |
| | (Plačane dividende in deleži v dobičku) | (115) | (126) | 0 | 0 |
| c) | Neto denarni tokovi pri financiranju (a + b) | (115) | (126) | 0 | 0 |
| D. | Učinki spremembe deviznih tečajev na denarna sredstva in njihove ustreznike | (1.906) | (563) | (1.909) | (789) |
| E. | Čisto povečanje/(zmanjšanje) denarnih sredstev in denarnih ustreznikov (Af + Bc + Cc) | 172.936 | (94.839) | 141.925 | (69.046) |
| F. | Denarna sredstva in njihovi ustrezniki na začetku obdobja | 398.836 | 477.831 | 302.382 | 365.599 |
| G. | Denarna sredstva in njihovi ustrezniki na koncu obdobja (D + E + F) | 569.866 | 382.429 | 442.398 | 295.764 |

V izkazu denarnih tokov so vključeni denarni tokovi in denarna sredstva ter njihovi ustrezniki iz naslova ustavljenega poslovanja. Uskladitev denarja in denarnih ustreznikov s postavkami izkaza finančnega položaja je prikazana v pojasnilu 19.1 v medletnem poročilu.

Stanje denarnih sredstev in denarnih ustreznikov na dan 30.6.2015 znaša 382.429 tisoč € in je sestavljeno iz denarja v blagajni in stanja na računih pri centralni banki v znesku 315.992 tisoč €, kreditov bankam z originalno zapadlostjo od dneva kreditiranja do treh mesecev v znesku 44.314 tisoč € in iz denarnih sredstev in denarnih ustreznikov ustavljenega poslovanja v znesku 22.123 tisoč €.

Denarni tokovi od obresti, dividend in deležev v dobičku

v tisoč €

| | Skupina Nove KBM | | Nova KBM d.d. | |
|---------------------------------------|--------------------|--------------------|--------------------|--------------------|
| | 1.1.– 30.6.2016 | 1.1.– 30.6.2015 | 1.1.– 30.6.2016 | 1.1.– 30.6.2015 |
| Plačane obresti | (10.254) | (21.458) | (8.966) | (18.610) |
| Prejete obresti | 78.354 | 68.364 | 57.493 | 53.256 |
| Plačane dividende in deleži v dobičku | (115) | (126) | 0 | 0 |
| Prejete dividende in deleži v dobičku | 16 | 7 | 469 | 535 |

Pojasnila k računovodskim izkazom so sestavni del računovodskih izkazov.

5 Medletni izkaz sprememb lastniškega kapitala

Skupina Nove KBM za obdobje od 1.1. do 30.6.2016

v tisoč €

| VSEBINA | Osnovni kapital | Kapitalske rezerve | Akumulirani drugi vseobsegajoči donos | Uskupinjevalni popravek kapitala | Rezerve iz dobička | Zadržan dobiček (vključno s čistim dobičkom v poslovnem obdobju) | Kapital lastnikov obvladujoče banke | Kapital manjšinskih lastnikov | Skupaj kapital |
|---|-----------------|--------------------|---------------------------------------|----------------------------------|--------------------|--|-------------------------------------|-------------------------------|----------------|
| ZAČETNO STANJE V POSLOVNEM OBDOBJU | 150.000 | 360.572 | 32.815 | (3.230) | 54.069 | 25.731 | 619.957 | 3.116 | 623.073 |
| Vseobsegajoči donos v poslovnem obdobju po obdavčitvi | 0 | 0 | 5.995 | 3.088 | 0 | 29.171 | 38.254 | 140 | 38.394 |
| Izplačilo (obračun) dividend/dobička | 0 | 0 | 0 | 0 | 0 | (16.710) | (16.710) | (115) | (16.825) |
| Razporeditev čistega dobička v rezerve iz dobička | 0 | 0 | 0 | 0 | (106) | 106 | 0 | 0 | 0 |
| Drugo | 0 | 0 | 13 | 0 | 0 | 104 | 117 | (437) | (320) |
| KONČNO STANJE V POSLOVNEM OBDOBJU | 150.000 | 360.572 | 38.823 | (142) | 53.963 | 38.402 | 641.618 | 2.704 | 644.322 |

Pojasnila k računovodskim izkazom so sestavni del računovodskih izkazov.

Skupina Nove KBM za obdobje od 1.1. do 30.6.2015

v tisoč €

| VSEBINA | Osnovni kapital | Kapitalske rezerve | Akumulirani drugi vseobsegajoči donos | Uskupinjevalni popravek kapitala | Rezerve iz dobička | Zadržani dobiček (vključno s čistim dobičkom v poslovnem obdobju) | Kapital lastnikov obvladujoče banke | Kapital manjšinskih lastnikov | Skupaj kapital |
|---|-----------------|--------------------|---------------------------------------|----------------------------------|--------------------|---|-------------------------------------|-------------------------------|----------------|
| ZAČETNO STANJE V POSLOVNEM OBDOBJU | 150.000 | 360.572 | 42.841 | (3.208) | 27.895 | 35.338 | 613.438 | 2.919 | 616.357 |
| Vseobsegajoči donos v poslovnem obdobju po obdavčitvi | 0 | 0 | (12.975) | (25) | 0 | 12.014 | (986) | 273 | (713) |
| Izplačilo (obračun) dividend/dobička | 0 | 0 | 0 | 0 | 0 | 0 | 0 | (126) | (126) |
| Drugo | 0 | 0 | 0 | 0 | 0 | 0 | 0 | (53) | (53) |
| KONČNO STANJE V POSLOVNEM OBDOBJU | 150.000 | 360.572 | 29.866 | (3.233) | 27.895 | 47.352 | 612.452 | 3.013 | 615.465 |

Pojasnila k računovodskim izkazom so sestavni del računovodskih izkazov.

Nova KBM d.d. za obdobje od 1.1. do 30.6.2016

v tisoč €

| VSEBINA | Osnovni kapital | Kapitalske rezerve | Akumulirani drugi vseobsegajoči donos | Rezerve iz dobička | Zadržan dobiček (vključno s čistim dobičkom v poslovnem obdobju) | Skupaj kapital |
|---|-----------------|--------------------|---------------------------------------|--------------------|--|----------------|
| ZAČETNO STANJE V POSLOVNEM OBDOBJU | 150.000 | 360.572 | 25.799 | 53.648 | 16.710 | 606.729 |
| Vseobsegajoči donos v poslovnem obdobju po obdavčitvi | 0 | 0 | 6.056 | 0 | 36.270 | 42.326 |
| Izplačilo (obračun) dividend/dobička | 0 | 0 | 0 | 0 | (16.710) | (16.710) |
| KONČNO STANJE V POSLOVNEM OBDOBJU | 150.000 | 360.572 | 31.855 | 53.648 | 36.270 | 632.345 |

Pojasnila k računovodskim izkazom so sestavni del računovodskih izkazov.

Nova KBM d.d. za obdobje od 1.1. do 30.6.2015

v tisoč €

| VSEBINA | Osnovni kapital | Kapitalske rezerve | Akumulirani drugi vseobsegajoči donos | Rezerve iz dobička | Zadržani dobiček (vključno s čistim dobičkom v poslovnem obdobju) | Skupaj kapital |
|---|-----------------|--------------------|---------------------------------------|--------------------|---|----------------|
| ZAČETNO STANJE V POSLOVNEM OBDOBJU | 150.000 | 360.572 | 33.859 | 27.389 | 8.527 | 580.347 |
| Vseobsegajoči donos v poslovnem obdobju po obdavčitvi | 0 | 0 | (11.078) | 0 | 22.465 | 11.387 |
| Drugo | 0 | 0 | (1) | 0 | 4 | 3 |
| KONČNO STANJE V POSLOVNEM OBDOBJU | 150.000 | 360.572 | 22.780 | 27.389 | 30.996 | 591.737 |

Pojasnila k računovodskim izkazom so sestavni del računovodskih izkazov.

**POJASNILA
K RAČUNOVODSKIM IZKAZOM
SKUPINE NOVE KBM
IN
NOVE KBM d.d.**

1 Osnovne informacije

Nova KBM d.d. je obvladujoča družba Skupine Nove KBM, ki jo je na dan 30.6.2016. ob obvladujoči družbi sestavljalo še 10 odvisnih družb.

Nova KBM d.d. (v nadaljevanju: obvladujoča banka) je komercialna banka s tradicijo, usmerjena v standardne posle poslovanja s prebivalstvom in podjetji. Sedež ima v Ulici Vita Kraigherja 4, 2505 Maribor, Slovenija.

Osnovni kapital obvladujoče banke je na dan 30.6.2016 znašal 150.000.000 € in je bil razdeljen na 10.000.000 navadnih kosovnih delnic.

30.6.2015 so Slovenski državni holding (SDH), Apollo Global Management, LLC (Apollo) in Evropska banka za obnovo in razvoj (EBRD) sklenili pogodbo o prodaji 100-odstotnega deleža Republike Slovenije v obvladujoči banki.

Postopek prodaje obvladujoče banke se je po izpolnitvi vseh v pogodbi določenih odložnih pogojev, z nakazilom kupnine in preknjižbo delnic zaključil 21.4.2016. Kupca sta nakup financirala preko skupnega podjetja, posebne projektne družbe Biser Topco S.à.r.l., in sicer Apollo (preko družbe AIF VIII Euro Leverage, L.P.) v 80-odstotnem deležu in EBRD v 20-odstotnem deležu.

Projektna družba Biser Topco S.à.r.l. je za nakup 100-odstotnega deleža Nove KBM d.d. (ter vseh odvisnih družb v Skupini Nove KBM) ustanovila družbo Biser Bidco S.à.r.l., ki je v popolni lasti družbe Biser Topco S.à.r.l.

SDH je odsvojil 10.000.000 delnic Nova KBM d.d., z oznako KBMS, s čimer se je njegov delež glasovalnih pravic v Novi KBM d.d. zmanjšal s 100,00 % na 0,00 %. Družba Biser Bidco S.à.r.l. je pridobila 10.000.000 delnic Nove KBM d.d., z oznako KBMS, s čimer se je njen delež glasovalnih pravic v Novi KBM d.d. povečal z 0,00 % na 100,00 %.

Kupca Apollo in EBRD si bosta prizadevala za nadaljnjo rast banke, razvoj njenih storitev, širitev ponudbe in utrjevanje odnosov s strankami, tako pri poslovanju z gospodarskimi družbami kot s prebivalstvom ter z ostalimi deležniki.

Obvladujoča banka je zavezana k pripravi skupinskih računovodskih izkazov.

2 Opredelitev Skupine

Skupino sestavljajo obvladujoča banka in njene odvisne družbe.

| Družba | Razmerje | Delež Skupine v glasovalnih pravicah odvisne družbe (v %) | Kraj poslovanja (oziroma država registracije) |
|---|-------------------|---|---|
| Nova KBM d.d. | obvladujoča banka | | Maribor, Slovenija |
| Poštna banka Slovenije d.d. | odvisna banka | 100,00 | Maribor, Slovenija |
| Adria Abwicklungs GmbH in Liqu. | odvisna družba | 100,00 | Dunaj, Avstrija |
| KBM Infond d.o.o. | odvisna družba | 72,73 ¹ | Maribor, Slovenija |
| KBM Leasing d.o.o. – v likvidaciji | odvisna družba | 100,00 | Maribor, Slovenija |
| KBM Invest d.o.o. | odvisna družba | 100,00 | Maribor, Slovenija |
| Gorica Leasing d.o.o. – v likvidaciji | odvisna družba | 100,00 | Nova Gorica, Slovenija |
| M-PAY d.o.o. | odvisna družba | 50,00 | Maribor, Slovenija |
| KBM Leasing Hrvatska d.o.o. – v likvidaciji | odvisna družba | 100,00 | Zagreb, Hrvaška |
| KBM Asco d.o.o. | odvisna družba | 100,00 | Beograd, Srbija |
| MB Finance B.V. | odvisna družba | 00,00 ² | Nizozemska |

¹ Delež Skupine v osnovnem kapitalu družbe KBM Infond d.o.o. znaša 72,00 %. Zaradi odstotka lastnih poslovnih deležev znaša delež Skupine v kapitalu in glasovalnih pravicah družbe KBM Infond d.o.o. 72,73 %.

² Podjetje MB Finance B.V. predstavlja, v skladu z MSRP 10, podjetje za posebne namene, ki ga obvladuje Nova KBM d.d. Nova KBM d.d. nima glasovalnih pravic in deleža v kapitalu omenjene družbe, in je za Skupino nematerialna.

Nadzorni svet Adria Bank AG je v avgustu 2014 sprejel sklep o pričetku postopkov za zapiranje družbe. 23.3.2015 je Adria Bank AG zaključila vse bančne operacije in izpolnila pogoj za vrnitev licence za opravljanje bančne dejavnosti, ki je bila še isti dan vrnjena avstrijskemu regulatorju. 11.6.2015 se je Adria Bank AG statusno preoblikovala iz delniške družbe v družbo z omejeno odgovornostjo Adria Abwicklungs GmbH. Na podlagi sklepa sodišča o pričetku postopka nadzorovane likvidacije z dne 26.6.2015 se je družba preimenovala v Adria Abwicklungs GmbH in Liqu. 3.9.2015 je Skupščina družbe Adria Abwicklungs GmbH in Liqu. sprejela sklep o znižanju osnovnega kapitala družbe v višini 8.860 tisoč €, ki je bil 18.12.2015 vpisan v register pri registrskem sodišču na Dunaju. Adria Abwicklungs GmbH in Liqu. je obvladujoči banki, na osnovi dogovora, ki obravnava vračilo kapitala lastniku, v decembru 2015 že izplačala 3.715 tisoč €. Preostanek vračila je zavarovan z obveznicami DUTB in bo poravnán predvidoma do konca leta 2016.

Na podlagi zavez, danih Evropski komisiji glede prestrukturiranja Skupine Nove KBM, in sklepa družbenikov je bil konec leta 2014 pričet postopek nadzorovane likvidacije nad družbama KBM Leasing d.o.o. in Gorica Leasing d.o.o., v aprilu 2015 pa tudi nad družbo KBM Leasing Hrvatska d.o.o.

Obvladovanje družb, ki so v likvidaciji, s strani obvladujoče banke še obstaja, s tem pa tudi popolno uskupinjevanje. Računovodski izkazi odvisnih družb so pripravljene ob predpostavki nedelujočega podjetja, predpostavka pa je ustrezno upoštevana pri vrednotenju dolgoročnih naložb v kapital ter pri izpostavljenosti do odvisnih družb.

Zaključek likvidacije družbe KBM Leasing Hrvatska d.o.o. – v likvidaciji je načrtovan do konca leta 2016, zaključek likvidacije družb KBM Leasing d.o.o. – v likvidaciji in Gorica Leasing d.o.o. – v likvidaciji pa v naslednjih treh letih.

17.2.2016 je obvladujoča banka s kupcem po predhodnem soglasju nadzornega sveta Nove KBM sklenila pogodbo o prodaji 546.683 delnic KBM Banke a.d., kar predstavlja 89,53 % vseh izdanih delnic te družbe. Po izpolnitvi vseh v pogodbi določenih odložitnih pogojev je bil postopek prodaje zaključen 14.4.2016.

V okviru prestrukturiranja Skupine Nove KBM in zaključevanja prodajnega postopka naložbe v kapital KBM Banke a.d. je Nova KBM d.d. dne 23.2.2016 ustanovila projektno družbo KBM

ASCO d.o.o. Na novo ustanovljeno odvisno družbo, ki je v 100 % lasti obvladujoče banke, so bila v mesecu februarju 2016 prenesena določena sredstva KBM Banke a.d., in sicer predvsem njene nedonosne terjatve in nepremičnine. Podlaga za prenos nedonosnih terjatev so bile (revidirane) neto knjigovodske vrednosti prenesenih sredstev KBM Banke a.d. po stanju na dan 31.12.2015 oziroma poštene vrednosti nepremičnin po stanju na dan 31.12.2015, ocenjene s strani pooblaščenega cenilca vrednosti.

Kot del načrta prestrukturiranja in konsolidacije Skupine Nove KBM je obvladujoča banka v letu 2015 pristopila k aktivnostim njene popolne združitve s PBS d.d. Povezovanje obeh bank je eden strateško najpomembnejših projektov v okviru konsolidacije Skupine Nove KBM. Dne 29.3.2016 je obvladujoča banka od Pošte Slovenije d.o.o. odkupila 0,8844-odstotni lastniški delež v PBS d.d. in tako postala njena 100-odstotna lastnica. Po soglasju nadzornih svetov obeh bank sta njuni upravi podpisali še pogodbo o pripojitvi. 26.7.2016 je Evropska centralna banka Novi KBM d.d. in PBS d.d. izdala dovoljenje za združitev. Po združitvi, ki bo predvidoma 1.9.2016 in bo začela pravno veljati z dnem vpisa v sodni register, bo PBS d.d. prenehala obstajati kot samostojna pravna oseba, njeno celotno premoženje z vsemi obveznostmi in pravicami pa se bo preneslo na Novo KBM d.d., ki bo kot pravna naslednica prevzela vse obveznosti in pravice iz vseh poslov, ki jih je pred pripojitvijo sklenila prevzeta banka. Združena banka se bo imenovala Nova KBM d.d., njen sedež pa bo še naprej v Mariboru.

Podjetje Istra Plan d.o.o., ki je v 100 % lasti podjetja KBM Invest d.o.o., ne predstavlja poslovnega subjekta, zato so v konsolidiranih izkazih Skupine Nove KBM pripoznana le sredstva podjetja Istra Plan d.o.o. v višini 229 tisoč €.

3 Izhodišča za predstavitev skupinskih računovodskih izkazov

Uprava obvladujoče banke je 20.7.2016 odobrila računovodske izkaze Skupine Nove KBM in Nove KBM d.d. na dan 30.6.2016

Medletni računovodski izkazi so pripravljene v skladu z zakonskimi zahtevami in ob upoštevanju predpostavke, da bosta tako banka kakor tudi Skupina v predvidljivi prihodnosti nadaljevali s poslovanjem kot delujoče podjetje ter da bosta sposobni poravnati svoje obveznosti ob zapadlosti.

3.1 Izjava o skladnosti in namen računovodskih izkazov

Posamični in skupinski računovodski izkazi so pripravljene v skladu z mednarodnimi standardi računovodskega poročanja (v nadaljevanju: MSRP), kot jih je sprejela Evropska unija.

Medletno računovodsko poročilo je pripravljeno v zgoščeni obliki in vsebuje izbrana razlagalna pojasnila v skladu z MRS 34 - Medletno računovodsko poročanje.

Medletni računovodski izkazi so namenjeni splošni rabi in niso revidirani. Medletni računovodski izkazi prav tako niso namenjeni kot podlaga za sprejemanje odločitev glede lastništva, financiranja ali drugih poslov v zvezi s Skupino. Zato naj se uporabniki teh medletnih računovodskih izkazov pri svojih odločitvah ne zanašajo izključno na te računovodske izkaze, ampak naj pred sprejemanjem odločitev izvedejo še druge postopke.

3.2 Predstavitvena in funkcijska valuta

Postavke v računovodskih izkazih so prikazane v evrih, ki so funkcijska in predstavitvena valuta banke oziroma Skupine.

Vsi zneski v računovodskih izkazih in njihovih pojasnilih so izkazani v tisoč €, razen če je drugače navedeno. Zaradi zaokroževanja podatkov se lahko pri seštevanju pojavijo računске razlike.

3.3 Spremembe pravnih aktov

Skupščina obvladujoče banke je 15.6.2016 sprejela sklep o spremembah in dopolnitvah statuta Nove KBM d.d.

Spremembe statuta, ki zadevajo razdelek »Letna poročila, uporaba čistega in bilančnega dobička in oblikovanje rezerv«, se nanašajo predvsem na oblikovanje in uporabo rezerv. Kapitalske, zakonske in druge rezerve se po novem statutu oblikujejo v skladu z veljavnimi predpisi, in sicer:

- banka oblikuje zakonske rezerve, dokler vsota zneska kapitalskih in zakonskih rezerv ne doseže višine 10% njenega osnovnega kapitala,
- uprava banke lahko oblikuje druge rezerve iz čistega dobička, ki ostane nerazdeljen po uporabi čistega dobička za namene, ki jih določajo veljavni predpisi (kritje izgub, oblikovanje zakonskih rezerv in rezerv za lastne deleže), vendar za to ne sme uporabiti več kot polovice dobička, ki ostane po uporabi dobička za takšne namene.

4 Pomembnejše računovodske usmeritve

Računovodske usmeritve so predstavljene v letnem poročilu Skupine Nove KBM za poslovno leto 2015.

Sprejete računovodske usmeritve so se uporabljale konsistentno v obeh poročevalskih obdobjih, predstavljenih v teh računovodskih izkazih.

V obravnavanem medletnem obdobju in v letu 2015 Skupina ni prerazvrstila nobenih finančnih sredstev iz ene kategorije v drugo kategorijo.

Novo sprejeti standardi, popravki ter pojasnila, ki ji je sprejela Evropska unija in stopijo v veljavo v letu 2016, so navedeni v nadaljevanju:

- **spremembe različnih standardov – izboljšave MSRP (obdobje 2010–2012)**, ki izhajajo iz letnega projekta za izboljšanje MSRP (MSRP 2, MSRP 3, MSRP 8, MSRP 13, MRS 16, MRS 24 in MRS 38), predvsem z namenom odpravljanja neskladnosti in razlage besedila, ki jih je Evropska unija sprejela 17. decembra 2014 (veljajo za letna obdobja, ki se začnejo 1. februarja 2015 ali pozneje),
- **spremembe MRS 19 Zasluzki zaposlencev** – Programi z določenimi zasluzki: Prispevki zaposlencev, ki jih je Evropska unija sprejela 17. decembra 2014 (velja za letna obdobja, ki se začnejo 1. februarja 2015 ali kasneje),
- **spremembe MSRP 11 Skupne ureditve** – Obračunavanje pridobitve deležev pri skupnem delovanju ki jih je Evropska unija sprejela 24. novembra 2015 (velja za letna obdobja, ki se začnejo 1. januarja 2016 ali pozneje),
- **spremembe MRS 1 – Predstavljanje računovodskih izkazov** – Pobuda za razkritje, ki jih je Evropska unija sprejela 18. decembra 2015 (velja za letna obdobja, ki se začnejo 1. januarja 2016 ali pozneje),
- **spremembe MRS 16 – Opredmetena osnovna sredstva in MRS 38 – Neopredmetena sredstva** – Pojasnilo sprejemljivih metod amortizacije, ki jih je Evropska unija sprejela 2. decembra 2015 (velja za letna obdobja, ki se začnejo 1. januarja 2016 ali pozneje),
- **spremembe MRS 16 – Opredmetena osnovna sredstva in MRS 41 – Kmetijstvo** – Kmetijstvo: Rodne rastline, ki jih je Evropska unija sprejela 23.

novembra 2015 (velja za letna obdobja, ki se začnejo 1. januarja 2016 ali pozneje),

- **spremembe MRS 27 – Ločeni računovodski izkazi** – Kapitalska metoda pri ločenih računovodskih izkazih, ki jih je Evropska unija sprejela 18. decembra 2015 (velja za letna obdobja, ki se začnejo 1. januarja 2016 ali pozneje),
- **spremembe različnih standardov – Izboljšave MSRP (obdobje 2012–2014)**, ki izhajajo iz letnega projekta za izboljšanje MSRP (MSRP 5, MSRP 7, MSRP 19 in MRS 34), predvsem z namenom odpravljanja neskladnosti in razlage besedila, in ki jih je Evropska unija sprejela 15. decembra 2015 (veljajo za letna obdobja, ki se začnejo 1. januarja 2016 ali pozneje).

Spremembe obstoječih standardov niso predstavljale pomembnih sprememb v računovodskih usmeritvah Skupine.

Standardi in pojasnila, ki jih je izdal Odbor za mednarodne računovodske standarde (v nadaljevanju: OMSRP), vendar jih Evropska unija na dan medletnega poročanja še ni potrdila za uporabo, so navedeni v nadaljevanju:

- **MSRP 9 – Finančni instrumenti** (velja za letna obdobja, ki se začnejo 1. januarja 2018 ali pozneje),
- **MSRP 14 – Zakonsko predpisani odlog plačila računov** (velja za letna obdobja, ki se začnejo 1. januarja 2016 ali pozneje) – Evropska komisija je sklenila, da ne bo pričela postopka potrjevanja tega vmesnega standarda ter da bo počakala na izdajo njegove končne verzije,
- **MSRP 15 – Prihodki iz pogodb s strankami** (velja za letna obdobja, ki se začnejo 1. januarja 2018 ali pozneje),
- **MSRP 16 – Najemi** (velja za letna obdobja, ki se začnejo 1. januarja 2019 ali pozneje),
- **spremembe MSRP 10 – Konsolidirani računovodski izkazi in MRS 28 – Naložbe v pridružena podjetja in skupne podvige** – Prodaja ali prispevanje sredstev med vlagateljem in njegovim pridruženim podjetjem oziroma skupnim podvigom (začetek uporabe preložen za nedoločen čas),
- **spremembe MSRP 10 – Konsolidirani računovodski izkazi, MSRP 12 – Razkritje deležev v drugih družbah in MRS 28 – Naložbe v podjetja in skupne podvige** – Naložbena podjetja: izjeme pri konsolidaciji (veljajo za letna obdobja, ki se začnejo 1. januarja 2016 ali pozneje),
- **spremembe MRS 12 – Davki iz dobička** – Pripoznavanje odloženih terjatev za davek iz naslova nerealiziranih izgub (velja za letna obdobja, ki se začnejo 1. januarja 2017 ali pozneje),
- **spremembe MRS 7 – Izkaz denarnih tokov** – Pobuda za razkritje dodatnih informacij v zvezi z denarnimi tokovi pri financiranju (veljajo za letna obdobja, ki se začnejo 1. januarja 2017 ali pozneje),
- **spremembe MSRP 2 – Plačilo z delnicami** – Razvrščanje in merjenje transakcij na podlagi plačil z delnicami po principu neto poravnave (velja za letna obdobja, ki se začnejo 1. januarja 2018 ali pozneje).

Obračunavanje varovanja pred tveganji v zvezi s portfeljem finančnih sredstev in obveznosti, v zvezi s katerim Evropska unija še ni sprejela načel, je še vedno neregulirano.

Skupina ocenjuje, da uporaba obračunavanja varovanja pred tveganji v zvezi s portfeljem finančnih sredstev in obveznosti v skladu z zahtevami MRS 39 – Finančni instrumenti: Pripoznavanje in merjenje ne bi imela pomembnega vpliva na računovodske izkaze Skupine, če bi bila uporabljena na datum bilance stanja.

Skupina ni predčasno uporabila nobenega standarda ali pojasnila, ki še ni veljaven in bo pričel veljati v prihodnosti, ter predvideva, da uvedba teh standardov, sprememb obstoječih

standardov in pojasnil v obdobju začetne uporabe ne bo imela pomembnega vpliva na računovodske izkaze Skupine, razen standarda MSRP 9.

Učinkov uvedbe novega standarda za finančne instrumente (MSRP 9) obvladujoča banka in Skupina še nista ovrednotili. Uprava obvladujoče banke se zaveda, da bo zagotovitev skladnosti s standardom zahtevala spremembe na številnih področjih bančnega poslovanja (kot so spremembe procesov dela, informacijskih sistemov in podpor, metodologij, načina zagotavljanja ustreznih podatkov idr.) kakor tudi znatno udejstvovanje bančnih zaposlencev. Zato je uprava obvladujoče banke s ciljem pravočasne zagotovitve skladnosti s standardom k implementaciji pristopila projektno in k sodelovanju povabila tudi zunanjega svetovalca z izkušnjami na področju vpeljave standarda. Projekt je razdeljen v dve fazi, in sicer:

- prva faza: izvedba analize GAP in analize vpliva,
- druga faza: razvoj metodologij (natančna časovnica in roki bodo določeni na osnovi rezultatov analize GAP).

V okviru prve faze je Skupina:

- identificirala področja, na katera ima uvedba MSRP 9 znaten vpliv,
- pripravila poročilo GAP analize za področje razvrščanja in merjenja ter področje oslabitev, v katerem je na podlagi:
 - opravljenega testa poslovnega modela in testa značilnosti pogodbenih denarnih tokov ter
 - primerjave trenutnih procesov in metodologij za izračunavanje oslabitev s ciljnim stanjemidentificirala vrzeli in podala priporočila in predloge aktivnosti za njihovo zapiranje.

Zaključek prve faze z ovrednotenjem preliminarnega vpliva uvedbe MSRP 9 na računovodske izkaze Skupine in sklepi poročila analize GAP bodo podlaga za fazo popolne implementacije standarda MSRP 9.

Na podlagi izsledkov analize GAP se pričakuje, da bo imela uvedba MSRP 9 vpliv na obseg oslabitev ter volatilitnost v njihovi višini predvsem zaradi spremembe modelov izračunavanja pričakovanih kreditnih izgub in manj kot posledica sprememb pri razvrščanju in merjenju finančnih instrumentov.

5 Izpostavljenost različnim vrstam tveganj

Uprava obvladujoče banke obvladovanje posameznega tveganja delegira višjemu vodstvu (nosilcem politik). Nosilci politik s pomočjo odgovornih oseb za posamezno politiko določijo način merjenja posameznega tveganja. Odgovorne osebe so specializirane za opredelitev, merjenje in spremljanje posamezne vrste tveganj.

Organizacijska enota, zadolžena za določitev sprejemljive ravni tveganja, načina merjenja in spremljanja, je organizacijsko ločena od enote, ki jo spremlja. Vsaka politika je v skladu s poslovníkom potrjena v odboru za potrjevanje politik. Potrditev posamezne politike je mogoča le s soglasjem predsednika uprave ali njegovega namestnika. Posamezne družbe v Skupini lahko pri obvladovanju posameznega tveganja uporabljajo lasten pristop, ki upošteva pomembnost tveganja in zakonske omejitve posamezne družbe.

Upravljanje tveganj je podrobneje predstavljeno v letnem poročilu Skupine Nove KBM za poslovno leto 2015.

5.1 Kreditno tveganje

Izpostavljenost kreditnemu tveganju

| Skupina Nove KBM | Kreditni strankam, ki niso banke | | Kreditni bankam | |
|--------------------------------------|----------------------------------|------------------|-----------------|---------------|
| | 30.6.2016 | 31.12.2015 | 30.6.2016 | 31.12.2015 |
| Posamična oslabitev | | | | |
| Bruto vrednost | 801.375 | 830.023 | 6.154 | 0 |
| Oslabitev | (540.116) | (532.218) | (1.103) | 0 |
| Neto vrednost | 261.259 | 297.805 | 5.051 | 0 |
| Skupinska oslabitev | | | | |
| Bonitetni razred A | 745.811 | 993.030 | 0 | 0 |
| Bonitetni razred B | 467.719 | 268.203 | 0 | 0 |
| Bonitetni razred C | 216.839 | 197.786 | 0 | 0 |
| Bonitetni razred D | 33.758 | 22.257 | 0 | 0 |
| Bonitetni razred E | 60.803 | 77.556 | 0 | 0 |
| Bruto vrednost | 1.524.930 | 1.558.832 | 0 | 0 |
| Oslabitev | (76.160) | (88.431) | 0 | 0 |
| Neto vrednost | 1.448.770 | 1.470.401 | 0 | 0 |
| Neto neoslabljeni krediti | 39.892 | 40.167 | 79.595 | 61.229 |
| Skupaj neto vrednost kreditov | 1.749.921 | 1.808.373 | 84.646 | 61.229 |

| Nova KBM d.d. | Kreditni strankam, ki niso banke | | Kreditni bankam | |
|--------------------------------------|----------------------------------|------------------|-----------------|---------------|
| | 30.6.2016 | 31.12.2015 | 30.6.2016 | 31.12.2015 |
| Posamična oslabitev | | | | |
| Bruto vrednost | 566.898 | 560.484 | 7 | 5.170 |
| Oslabitev | (369.133) | (347.573) | 0 | (5.170) |
| Neto vrednost | 197.765 | 212.911 | 7 | 0 |
| Skupinska oslabitev | | | | |
| Bonitetni razred A | 652.174 | 878.222 | 0 | 0 |
| Bonitetni razred B | 416.609 | 218.998 | 0 | 0 |
| Bonitetni razred C | 198.402 | 177.806 | 0 | 0 |
| Bonitetni razred D | 31.179 | 21.395 | 0 | 0 |
| Bonitetni razred E | 47.757 | 68.642 | 0 | 0 |
| Bruto vrednost | 1.346.121 | 1.365.063 | 0 | 0 |
| Oslabitev | (61.955) | (78.807) | 0 | 0 |
| Neto vrednost | 1.284.166 | 1.286.256 | 0 | 0 |
| Neto neoslabljeni krediti | 38.999 | 39.116 | 89.859 | 61.439 |
| Skupaj neto vrednost kreditov | 1.520.930 | 1.538.283 | 89.866 | 61.439 |

Zapadle neplačane terjatve

| Skupina Nove KBM | 30.6.2016 | | | | | Delež nad 90 dni |
|------------------|---------------|-----------------|-----------------|----------------|----------------|------------------|
| | Do 30 dni | Od 31 do 60 dni | Od 61 do 90 dni | Nad 90 dni | Skupaj | |
| Banke | 45 | 0 | 0 | 2 | 47 | 4,26 |
| Država | 30 | 62 | 0 | 3 | 95 | 3,16 |
| Pravne osebe | 42.658 | 2.397 | 2.915 | 493.075 | 541.045 | 91,13 |
| Gospodinjstva | 2.211 | 450 | 338 | 67.424 | 70.423 | 95,74 |
| Skupaj | 44.944 | 2.909 | 3.253 | 560.504 | 611.610 | 91,64 |

| Skupina Nove KBM | 31.12.2015 | | | | | Delež nad 90 dni |
|------------------|---------------|-----------------|-----------------|----------------|----------------|------------------|
| | Do 30 dni | Od 31 do 60 dni | Od 61 do 90 dni | Nad 90 dni | Skupaj | |
| Banke | 18 | 0 | 0 | 179 | 197 | 90,86 |
| Država | 31 | 5 | 5 | 12 | 53 | 22,64 |
| Pravne osebe | 15.732 | 24.353 | 623 | 496.217 | 536.925 | 92,42 |
| Gospodinjstva | 1.698 | 433 | 306 | 72.270 | 74.707 | 96,74 |
| Skupaj | 17.479 | 24.791 | 934 | 568.678 | 611.882 | 92,94 |

| Nova KBM d.d. | 30.6.2016 | | | | | Delež nad 90 dni |
|---------------|---------------|-----------------|-----------------|----------------|----------------|------------------|
| | Do 30 dni | Od 31 do 60 dni | Od 61 do 90 dni | Nad 90 dni | Skupaj | |
| Banke | 0 | 0 | 0 | 2 | 2 | 100,00 |
| Država | 26 | 62 | 0 | 0 | 88 | 0,00 |
| Pravne osebe | 38.622 | 165 | 1.364 | 323.506 | 363.657 | 88,96 |
| Gospodinjstva | 1.831 | 308 | 273 | 48.347 | 50.759 | 95,25 |
| Skupaj | 40.479 | 535 | 1.637 | 371.855 | 414.506 | 89,71 |

| Nova KBM d.d. | Do 30 dni | Od 31 do 60 dni | Od 61 do 90 dni | Nad 90 dni | Skupaj | 31.12.2015 |
|---------------|--------------|-----------------|-----------------|----------------|----------------|------------------|
| | | | | | | Delež nad 90 dni |
| Banke | 0 | 0 | 0 | 179 | 179 | 100,00 |
| Država | 26 | 0 | 0 | 0 | 26 | 0,00 |
| Pravne osebe | 8.848 | 23.220 | 128 | 303.726 | 335.922 | 90,42 |
| Gospodinjstva | 884 | 358 | 253 | 51.415 | 52.910 | 97,17 |
| Skupaj | 9.758 | 23.578 | 381 | 355.320 | 389.037 | 91,33 |

Vrednosti nedonosnih kreditov

| | Skupina Nove KBM | | Nova KBM d.d. | |
|---|------------------|------------|---------------|------------|
| | 30.6.2016 | 31.12.2015 | 30.6.2016 | 31.12.2015 |
| Bruto znesek kreditov v portfelju | 2.451.946 | 2.490.251 | 2.041.884 | 2.031.272 |
| Neto znesek kreditov v portfelju | 1.834.567 | 1.869.602 | 1.610.796 | 1.599.722 |
| Neto znesek nedonosnih kreditov | 292.888 | 317.945 | 238.160 | 253.628 |
| Neto znesek nedonosnih kreditov/neto znesek celotnega portfelja (v %) | 15,96 | 17,01 | 14,79 | 15,85 |

Pregled nedonosnih kreditov po dejavnostih

Naslednja tabela prikazuje podatke o nedonosnih kreditih Skupine za opazovana obdobja (neto zneski), razvrščene po dejavnostih, in o deležu nedonosnih kreditov v posamezni dejavnosti.

| Skupina Nove KBM | 30.6.2016 | | | 31.12.2015 | | |
|--|-----------------------|--------------------------|---------------------------------|-----------------------|--------------------------|---------------------------------|
| | Skupaj krediti (neto) | Nedonosni krediti (neto) | Delež nedonosnih kreditov (v %) | Skupaj krediti (neto) | Nedonosni krediti (neto) | Delež nedonosnih kreditov (v %) |
| Občani, fizične osebe | 891.650 | 32.520 | 3,65 | 869.362 | 34.953 | 4,02 |
| Kmetijstvo in lov, gozdarstvo, ribištvo | 22.148 | 5.531 | 24,97 | 23.893 | 6.419 | 26,87 |
| Rudarstvo | 12.859 | 269 | 2,09 | 13.572 | 233 | 1,72 |
| Predelovalne dejavnosti | 259.544 | 80.561 | 31,04 | 268.828 | 82.916 | 30,84 |
| Oskrba z električno energijo, plinom in paro | 37.796 | 917 | 2,43 | 51.164 | 912 | 1,78 |
| Oskrba z vodo, ravnanje z odpadki, saniranje okolja | 26.369 | 1.131 | 4,29 | 26.887 | 1.286 | 4,78 |
| Gradbeništvo | 57.104 | 31.328 | 54,86 | 59.971 | 34.044 | 56,77 |
| Trgovina, vzdrževanje in popravila motornih vozil | 142.688 | 56.892 | 39,87 | 179.803 | 65.371 | 36,36 |
| Promet in skladiščenje | 46.038 | 7.564 | 16,43 | 43.623 | 3.409 | 7,81 |
| Gostinstvo | 34.581 | 11.640 | 33,66 | 35.400 | 14.537 | 41,06 |
| Informacijske in komunikacijske dejavnosti | 12.932 | 8.722 | 67,45 | 17.673 | 13.385 | 75,74 |
| Finančno posredništvo | 120.377 | 8.735 | 7,26 | 98.801 | 8.797 | 8,90 |
| Poslovanje z nepremičninami | 26.902 | 19.062 | 70,86 | 27.478 | 21.792 | 79,31 |
| Strokovne, znanstvene in tehnične dejavnosti | 32.122 | 14.110 | 43,93 | 39.292 | 18.360 | 46,73 |
| Druge raznovrstne poslovne dejavnosti | 9.198 | 2.848 | 30,96 | 9.824 | 2.580 | 26,26 |
| Dejavnost javne uprave in obrambe, dejavnost obvezne socialne varnosti | 40.564 | 386 | 0,95 | 43.809 | 455 | 1,04 |
| Izobraževanje | 2.559 | 0 | 0,00 | 2.134 | 0 | 0,00 |
| Zdravstveno in socialno varstvo | 21.238 | 9.031 | 42,52 | 21.666 | 6.973 | 32,18 |
| Kulturne, razvedrilne in rekreacijske dejavnosti | 34.244 | 867 | 2,53 | 32.449 | 839 | 2,59 |
| Druge dejavnosti | 3.654 | 774 | 21,18 | 3.973 | 684 | 17,22 |
| Skupaj neto krediti | 1.834.567 | 292.888 | 15,96 | 1.869.602 | 317.945 | 17,01 |

| Dejavnost | Nova KBM d.d. | | 30.6.2016 | | 31.12.2015 | |
|--|-----------------------|--------------------------|---------------------------------|-----------------------|--------------------------|---------------------------------|
| | Skupaj krediti (neto) | Nedonosni krediti (neto) | Delež nedonosnih kreditov (v %) | Skupaj krediti (neto) | Nedonosni krediti (neto) | Delež nedonosnih kreditov (v %) |
| Občani, fizične osebe | 795.304 | 30.521 | 3,84 | 772.211 | 32.792 | 4,25 |
| Kmetijstvo in lov, gozdarstvo, ribištvo | 17.092 | 2.431 | 14,22 | 18.218 | 2.854 | 15,67 |
| Rudarstvo | 12.613 | 266 | 2,11 | 13.294 | 229 | 1,72 |
| Predelovalne dejavnosti | 216.495 | 60.824 | 28,09 | 215.908 | 61.040 | 28,27 |
| Oskrba z električno energijo, plinom in paro | 35.840 | 856 | 2,39 | 48.740 | 862 | 1,77 |
| Oskrba z vodo, ravnanje z odpadki, saniranje okolja | 21.881 | 294 | 1,34 | 21.424 | 254 | 1,19 |
| Gradbeništvo | 43.162 | 23.977 | 55,55 | 44.774 | 27.001 | 60,31 |
| Trgovina, vzdrževanje in popravila motornih vozil | 111.362 | 45.721 | 41,06 | 132.575 | 50.823 | 38,34 |
| Promet in skladiščenje | 44.817 | 7.437 | 16,59 | 42.383 | 3.105 | 7,33 |
| Gostinstvo | 28.035 | 8.796 | 31,38 | 27.494 | 10.522 | 38,27 |
| Informacijske in komunikacijske dejavnosti | 8.863 | 5.310 | 59,91 | 13.591 | 9.975 | 73,39 |
| Finančno posredništvo | 129.843 | 14.234 | 10,96 | 106.042 | 17.465 | 16,47 |
| Poslovanje z nepremičninami | 21.949 | 14.521 | 66,16 | 19.633 | 14.673 | 74,74 |
| Strokovne, znanstvene in tehnične dejavnosti | 22.043 | 11.113 | 50,42 | 25.216 | 12.787 | 50,71 |
| Druge raznovrstne poslovne dejavnosti | 6.469 | 2.078 | 32,12 | 5.807 | 1.471 | 25,33 |
| Dejavnost javne uprave in obrambe, dejavnost obvezne socialne varnosti | 35.680 | 0 | 0,00 | 36.041 | 28 | 0,08 |
| Izobraževanje | 2.513 | 0 | 0,00 | 2.073 | 0 | 0,00 |
| Zdravstveno in socialno varstvo | 20.203 | 9.002 | 44,56 | 19.708 | 6.939 | 35,21 |
| Kulturne, razvedrilne in rekreacijske dejavnosti | 33.620 | 318 | 0,95 | 31.550 | 272 | 0,86 |
| Druge dejavnosti | 3.012 | 461 | 15,31 | 3.040 | 536 | 17,63 |
| Skupaj neto krediti | 1.610.796 | 238.160 | 14,79 | 1.599.722 | 253.628 | 15,85 |

5.2 Sestava regulatornega kapitala in kapitalskih zahtev

| | Skupina Nove KBM | | Nova KBM d.d. | |
|--|------------------|------------------|------------------|------------------|
| | 30.6.2016 | 31.12.2015 | 30.6.2016 | 31.12.2015 |
| Temeljni kapital | 554.707 | 569.394 | 549.505 | 559.245 |
| Vplačani kapitalski instrumenti | 150.000 | 150.000 | 150.000 | 150.000 |
| Vplačani presežek kapitala | 360.572 | 360.572 | 360.572 | 360.572 |
| Zadržani dobiček in PV naložbenih nepremičnin preteklih let | 14.221 | 58.733 | 1.047 | 35.836 |
| (-) Izguba tekočega leta | 0 | 0 | 0 | 0 |
| Akumuliran drug vseobsegajoči donos | 721 | (4.045) | 2.811 | 1.460 |
| Druge rezerve | 53.963 | 28.224 | 53.647 | 27.389 |
| (-) Neopredmetena sredstva | (19.667) | (21.806) | (10.387) | (11.908) |
| (-) Odložene terjatve za davek | (2.355) | (2.284) | (6.411) | (4.104) |
| (-) Odbitki navadnega lastniškega temeljnega kapitala za neto učinek oblikovanih oslabitev in rezervacij in sredstva vrednotena po pošteni vrednosti | (2.748) | 0 | (1.774) | 0 |
| Dodatni temeljni kapital | 0 | 0 | 0 | 0 |
| Dodatni kapital | 0 | 0 | 0 | 0 |
| Skupaj kapital | 554.707 | 569.394 | 549.505 | 559.245 |
| Tveganju prilagojene izpostavljenosti za kreditno tveganje | 1.900.172 | 1.969.831 | 1.783.777 | 1.762.717 |
| Enote centralne ravni države ali centralne banke | 4.288 | 6.155 | 4.274 | 6.155 |
| Enote regionalne ali lokalne ravni držav | 9.699 | 12.604 | 5.526 | 5.761 |
| Subjekti javnega sektorja | 6.986 | 5.193 | 1.700 | 174 |
| Multilateralne razvojne banke | 0 | 0 | 0 | 0 |
| Institucije | 199.256 | 176.065 | 176.388 | 149.192 |
| Podjetja | 425.415 | 504.131 | 369.487 | 440.199 |
| Izpostavljenosti na drobno | 636.307 | 640.485 | 545.642 | 531.356 |
| Izpostavljenosti, zavarovane s hipotekami na nepremičnine | 107.396 | 79.667 | 107.396 | 79.667 |
| Neplačane izpostavljenosti | 308.126 | 344.264 | 239.936 | 249.614 |
| Postavke, povezane z zelo visokim tveganjem | 43.784 | 57.295 | 199.314 | 186.046 |
| Kolektivni naložbeni podjemi | 6.815 | 5.836 | 4.139 | 2.815 |
| Lastniški kapital | 1.625 | 937 | 1.557 | 869 |
| Druge postavke | 150.475 | 137.199 | 128.418 | 110.869 |
| Tveganju prilagojene izpostavljenosti za tržna tveganja | 30.647 | 29.697 | 27.810 | 26.791 |
| Dolžniški instrumenti, s katerimi se trguje na borzi | 0 | 10 | 0 | 0 |
| Lastniški finančni instrumenti | 30.605 | 29.663 | 27.768 | 26.767 |
| Prilagoditve kreditnega vrednotenja | 42 | 24 | 42 | 24 |
| Tveganju prilagojene izpostavljenosti za operativno tveganje | 259.323 | 266.496 | 208.808 | 203.088 |
| Skupaj tveganju prilagojene izpostavljenosti | 2.190.142 | 2.266.024 | 2.020.395 | 1.992.596 |
| Kapitalska ustreznost na skupni kapital | 25,33 % | 25,13 % | 27,20 % | 28,07 % |
| Kapitalska ustreznost na temeljni kapital | 25,33 % | 25,13 % | 27,20 % | 28,07 % |

6 Poštene vrednosti finančnih sredstev in finančnih obveznosti

Skupina za določanje poštene vrednosti, kjer je to mogoče, upošteva tržne vrednosti finančnih instrumentov. Po modelu vrednotenja pa prične Skupina vrednotiti finančna sredstva, ko oceni, da trg ni delujoč.

Podrobneje je politika določanja poštenih vrednosti finančnih sredstev in finančnih obveznosti predstavljena v letnem poročilu Skupine Nove KBM za poslovno leto 2015.

Tabela hierarhije poštene vrednosti

| Skupina Nove KBM | 30.6.2016 | | | | 31.12.2015 | | | |
|--|-----------|-----------|---------|--------|------------|-----------|---------|--------|
| | Skupaj | Nivo 1 | Nivo 2 | Nivo 3 | Skupaj | Nivo 1 | Nivo 2 | Nivo 3 |
| Finančna sredstva | | | | | | | | |
| Izvedeni finančni instrumenti | 413 | 0 | 413 | 0 | 116 | 0 | 116 | 0 |
| Finančna sredstva, namenjena trgovanju | 1.419 | 1.419 | 0 | 0 | 1.447 | 1.447 | 0 | 0 |
| – lastniški finančni instrumenti | 1.419 | 1.419 | 0 | 0 | 1.447 | 1.447 | 0 | 0 |
| Finančna sredstva, razpoložljiva za prodajo | 1.551.800 | 1.303.230 | 244.782 | 3.788 | 1.675.907 | 1.430.315 | 239.584 | 6.008 |
| – dolžniški finančni instrumenti | 1.527.818 | 1.298.707 | 229.111 | 0 | 1.649.171 | 1.425.232 | 223.939 | 0 |
| – lastniški finančni instrumenti | 23.982 | 4.523 | 15.671 | 3.788 | 26.736 | 5.083 | 15.645 | 6.008 |
| Finančna sredstva, pripoznana po poštenu vrednosti skozi poslovni izid | 13.884 | 13.884 | 0 | 0 | 13.421 | 13.421 | 0 | 0 |
| – lastniški finančni instrumenti | 13.884 | 13.884 | 0 | 0 | 13.421 | 13.421 | 0 | 0 |
| Finančne obveznosti | | | | | | | | |
| Izvedeni finančni instrumenti | 736 | 0 | 736 | 0 | 270 | 0 | 270 | 0 |

| Nova KBM d.d. | 30.6.2016 | | | | 31.12.2015 | | | |
|--|-----------|-----------|---------|--------|------------|-----------|---------|--------|
| | Skupaj | Nivo 1 | Nivo 2 | Nivo 3 | Skupaj | Nivo 1 | Nivo 2 | Nivo 3 |
| Finančna sredstva | | | | | | | | |
| Izvedeni finančni instrumenti | 413 | 0 | 413 | 0 | 116 | 0 | 116 | 0 |
| Finančna sredstva, razpoložljiva za prodajo | 1.322.825 | 1.089.446 | 229.803 | 3.576 | 1.442.288 | 1.211.595 | 224.896 | 5.797 |
| – dolžniški finančni instrumenti | 1.303.013 | 1.087.480 | 215.533 | 0 | 1.420.193 | 1.209.543 | 210.650 | 0 |
| – lastniški finančni instrumenti | 19.812 | 1.966 | 14.270 | 3.576 | 22.095 | 2.052 | 14.246 | 5.797 |
| Finančna sredstva, pripoznana po poštenu vrednosti skozi poslovni izid | 13.884 | 13.884 | 0 | 0 | 13.421 | 13.421 | 0 | 0 |
| – lastniški finančni instrumenti | 13.884 | 13.884 | 0 | 0 | 13.421 | 13.421 | 0 | 0 |
| Finančne obveznosti | | | | | | | | |
| Izvedeni finančni instrumenti | 735 | 0 | 735 | 0 | 270 | 0 | 270 | 0 |

V naslednji tabeli so za posamezne finančne instrumente predstavljeni sprožilci za prehod med nivoji poštene vrednosti.

| Prenosi | Finančni instrument | Razlog prenosa med nivoji |
|----------------------|-------------------------------|---|
| iz nivoja 2 v nivo 1 | obveznice | Ponovna razpoložljivost tržne cene finančnega instrumenta. Cena za obveznice je razpoložljiva, če je objavljena tržna cena posledica dejanskega prometa v obdobju, krajšem od 1 meseca. |
| iz nivoja 3 v nivo 1 | delnice oziroma skladi | Ponovna razpoložljivost tržne cene finančnega instrumenta. Cena za delnice oziroma sklade je razpoložljiva, če je objavljena tržna cena posledica dejanskega prometa v obdobju, krajšem od 1 meseca. |
| iz nivoja 1 v nivo 2 | obveznice | Ovrednotenje obveznic, ki so bile pred tem vrednotene po tržni vrednosti. Razlog za ovrednotenje in spremembo nivoja je umik obveznice z organiziranega trga oziroma nelikvidnost (v obdobju 1 meseca ni bil sklenjen posel). |
| iz nivoja 1 v nivo 3 | delnice oziroma skladi | Ovrednotenje delnic oziroma skladov, ki so bile pred tem vrednotene po tržni vrednosti. Razlog za ovrednotenje in spremembo nivoja je umik delnic oziroma skladov z organiziranega trga. |
| iz nivoja 2 v nivo 3 | izvedeni finančni instrumenti | Osnovni instrument, na katerega se izvedeni finančni instrument glasi, se prerazvrsti iz nivoja 1 v nivo 2 oziroma nivo 3. Za osnovni instrument preneha obstajati tržna vrednost. |
| iz nivoja 3 v nivo 2 | izvedeni finančni instrumenti | Osnovni instrument, na katerega se izvedeni finančni instrument glasi, se prerazvrsti v nivo 1. Za osnovni instrument obstaja tržna vrednost. |

Tabela prenosov med nivoji poštene vrednosti

V prvi polovici leta 2016 ni bilo prenosov med nivoji poštene vrednosti.

Gibanje finančnih sredstev, uvrščenih v tretji nivo

| Finančna sredstva, razpoložljiva za prodajo | Skupina Nove KBM | | | Nova KBM d.d. | | |
|--|------------------|--------------|------------|---------------|--------------|------------|
| | Skupaj | Delnice | Deleži | Skupaj | Delnice | Deleži |
| Stanje 1.1.2015 | 3.167 | 2.553 | 614 | 3.026 | 2.540 | 486 |
| sprememba zaradi konverzije terjatev v kapital | 362 | 362 | 0 | 362 | 362 | 0 |
| sprememba na portfelju Adria Abwicklungs GmbH | (4) | 0 | (4) | 0 | 0 | 0 |
| spremembe zaradi prevrednotenja delnic PTNR | (362) | (362) | 0 | (362) | (362) | 0 |
| sprememba zaradi prevrednotenja naložbe v Visa Europe | 2.908 | 2.908 | 0 | 2.908 | 2.908 | 0 |
| Stanje 31.12.2015 | 6.008 | 5.318 | 690 | 5.797 | 5.310 | 487 |
| sprememba zaradi prevrednotenja naložbe v Visa Europe | (2.221) | (2.221) | 0 | (2.221) | (2.221) | 0 |
| zaokrožitve - uskladitev z izkazom finančnega položaja | 1 | 1 | 0 | 0 | 0 | 0 |
| Stanje 30.6.2016 | 3.788 | 3.098 | 690 | 3.576 | 3.089 | 487 |

V prvi polovici leta 2016 ni prišlo do večjih sprememb pri finančnih sredstvih uvrščenih v tretji nivo.

Poštene vrednosti finančnih instrumentov, ki so merjeni po odplačni vrednosti

| Skupina Nove KBM | Knjigovodska vrednost | Poštena vrednost | 30.6.2016 | | |
|---|-----------------------|------------------|-----------|-----------|-----------|
| | | | Nivo 1 | Nivo 2 | Nivo 3 |
| Finančna sredstva | | | | | |
| Denar v blagajni in stanje na računih pri centralni banki | 515.221 | 515.221 | 515.221 | 0 | 0 |
| Kreditni bankam | 84.646 | 90.021 | 0 | 90.021 | 0 |
| Kreditni strankam, ki niso banke | 1.749.921 | 1.759.177 | 0 | 0 | 1.759.177 |
| Druga finančna sredstva | 52.500 | 52.500 | 0 | 0 | 52.500 |
| Finančna sredstva v posesti do zapadlosti | 100.228 | 109.548 | 98.728 | 10.820 | 0 |
| Finančne obveznosti | | | | | |
| Vloge bank | 7.586 | 7.586 | 0 | 7.586 | 0 |
| Vloge strank, ki niso banke | 3.130.600 | 3.134.022 | 0 | 3.134.022 | 0 |
| Kreditni bank | 296.077 | 296.534 | 0 | 296.534 | 0 |
| Dolžniški vrednostni papirji | 12.432 | 13.074 | 0 | 13.074 | 0 |
| Podrejene obveznosti | 610 | 610 | 0 | 610 | 0 |
| Druge finančne obveznosti | 67.202 | 67.202 | 0 | 0 | 67.202 |

| Skupina Nove KBM | | 31.12.2015 | | | |
|---|-----------------------|------------------|---------|-----------|-----------|
| | Knjigovodska vrednost | Poštena vrednost | Nivo 1 | Nivo 2 | Nivo 3 |
| Finančna sredstva | | | | | |
| Denar v blagajni in stanje na računih pri centralni banki | 322.889 | 322.889 | 322.889 | 0 | 0 |
| Kreditni bankam | 61.229 | 67.165 | 0 | 67.165 | 0 |
| Kreditni strankam, ki niso banke | 1.808.373 | 1.817.154 | 0 | 0 | 1.817.154 |
| Druga finančna sredstva | 26.786 | 26.786 | 0 | 0 | 26.786 |
| Finančna sredstva v posesti do zapadlosti | 129.548 | 137.745 | 127.470 | 10.275 | 0 |
| Finančne obveznosti | | | | | |
| Vloge bank | 29.768 | 29.979 | 0 | 29.979 | 0 |
| Vloge strank, ki niso banke | 3.094.447 | 3.098.048 | 0 | 3.098.048 | 0 |
| Kreditni bank | 316.242 | 316.684 | 0 | 316.684 | 0 |
| Kreditni strank, ki niso banke | 909 | 910 | 0 | 910 | 0 |
| Dolžniški vrednostni papirji | 12.368 | 13.195 | 0 | 13.195 | 0 |
| Podrejene obveznosti | 610 | 610 | 0 | 610 | 0 |
| Druge finančne obveznosti | 39.943 | 39.943 | 0 | 0 | 39.943 |

| Nova KBM d.d. | | 30.6.2016 | | | |
|---|-----------------------|------------------|---------|-----------|-----------|
| | Knjigovodska vrednost | Poštena vrednost | Nivo 1 | Nivo 2 | Nivo 3 |
| Finančna sredstva | | | | | |
| Denar v blagajni in stanje na računih pri centralni banki | 392.882 | 392.882 | 392.882 | 0 | 0 |
| Kreditni bankam | 89.866 | 95.241 | 0 | 95.241 | 0 |
| Kreditni strankam, ki niso banke | 1.520.930 | 1.530.541 | 0 | 0 | 1.530.541 |
| Druga finančna sredstva | 45.981 | 45.981 | 0 | 0 | 45.981 |
| Finančna sredstva v posesti do zapadlosti | 28.547 | 34.974 | 30.019 | 4.955 | 0 |
| Finančne obveznosti | | | | | |
| Vloge bank | 9.710 | 9.710 | 0 | 9.710 | 0 |
| Vloge strank, ki niso banke | 2.568.942 | 2.572.328 | 0 | 2.572.328 | 0 |
| Kreditni bank | 286.060 | 286.517 | 0 | 286.517 | 0 |
| Dolžniški vrednostni papirji | 14.428 | 15.070 | 0 | 15.070 | 0 |
| Druge finančne obveznosti | 59.827 | 59.827 | 0 | 0 | 59.827 |

| Nova KBM d.d. | | 31.12.2015 | | | |
|---|-----------------------|------------------|---------|-----------|-----------|
| | Knjigovodska vrednost | Poštena vrednost | Nivo 1 | Nivo 2 | Nivo 3 |
| Finančna sredstva | | | | | |
| Denar v blagajni in stanje na računih pri centralni banki | 260.860 | 260.860 | 260.860 | 0 | 0 |
| Kreditni bankam | 61.439 | 67.375 | 0 | 67.375 | 0 |
| Kreditni strankam, ki niso banke | 1.538.283 | 1.546.673 | 0 | 0 | 1.546.673 |
| Druga finančna sredstva | 23.800 | 23.800 | 0 | 0 | 23.800 |
| Finančna sredstva v posesti do zapadlosti | 28.566 | 34.212 | 29.529 | 4.683 | 0 |
| Finančne obveznosti | | | | | |
| Vloge bank | 32.833 | 33.044 | 0 | 33.044 | 0 |
| Vloge strank, ki niso banke | 2.513.618 | 2.517.084 | 0 | 2.517.084 | 0 |
| Kreditni bank | 299.554 | 299.996 | 0 | 299.996 | 0 |
| Kreditni strank, ki niso banke | 909 | 910 | 0 | 910 | 0 |
| Dolžniški vrednostni papirji | 14.418 | 15.245 | 0 | 15.245 | 0 |
| Druge finančne obveznosti | 33.697 | 33.697 | 0 | 0 | 33.697 |

Skupina določa poštene vrednosti po naslednjem zaporedju: tržna vrednost, izračunana vrednost po modelu, ki upošteva tržne obrestne mere, nabavna vrednost. Tabela prikazuje poštene vrednosti posameznih bilančnih postavk. Za finančna sredstva v posesti do zapadlosti je pri določitvi poštene vrednosti, kjer je to mogoče, upoštevana tržna cena finančnega sredstva. Za ostale postavke, ki se vodijo po odplačni ali nabavni vrednosti, Skupina izračunava pošteno vrednost po modelu, ki upošteva tržne obrestne mere. Poštena vrednost se izračunava za postavke s fiksno obrestno mero z ročnostjo preostale zapadlosti nad eno leto. Poštena vrednost je izračunana s pomočjo diskontiranja denarnega toka posamezne postavke po tržnih obrestnih merah na dan bilance. Za ugotavljanje poštene vrednosti se upošteva isto kreditno tveganje kot pri ugotavljanju odplačne oziroma knjigovodske vrednosti. Za ostale postavke obvladujoča banka ugotavlja, da ne obstaja materialna razlika med knjigovodsko in pošteno vrednostjo.

7 Razčlenitev po poslovnih segmentih

Analiza po segmentih poslovanja

| | | | | | | | | 30.6.2016 | |
|---|-----------------|--------------|---------------------|--------------------------|--------------|-----------------|---------------------|---------------------|--|
| | Bančništvo | Lizing | Upravljanje skladov | Nepremičninska dejavnost | Ostalo | Skupaj | Medsebojna razmerja | Razmerja do tretjih | |
| A. Čisti prihodki/odhodki | 76.894 | (348) | 2.329 | 253 | (109) | 79.019 | 438 | 78.581 | |
| Prihodki iz obresti | 53.705 | 889 | 5 | 1 | 108 | 54.708 | 630 | 54.078 | |
| Odhodki za obresti | (7.047) | (329) | 0 | (52) | 0 | (7.428) | (880) | (6.548) | |
| Čiste obresti | 46.658 | 560 | 5 | (51) | 108 | 47.280 | (250) | 47.530 | |
| Prihodki iz dividend | 558 | 0 | 0 | 0 | 0 | 558 | 1 | 557 | |
| Prihodki iz opravnin (provizij) | 33.079 | 8 | 2.791 | 0 | 0 | 35.878 | 229 | 35.649 | |
| Odhodki za opravnine (provizije) | (11.612) | (17) | (561) | (4) | (1) | (12.195) | (174) | (12.021) | |
| Čiste opravnine | 21.467 | (9) | 2.230 | (4) | (1) | 23.683 | 55 | 23.628 | |
| Realizirani dobički/izgube iz finančnih sredstev in obveznosti, ki niso merjeni po pošteni vrednosti skozi izkaz poslovnega izida | 7.822 | (1.057) | 100 | 0 | (360) | 6.505 | 578 | 5.927 | |
| Čisti dobički iz finančnih sredstev in obveznosti, namenjenih trgovanju | 666 | 0 | 7 | 0 | 0 | 673 | (1) | 674 | |
| Dobički iz finančnih sredstev in obveznosti, pripoznanih po pošteni vrednosti skozi izkaz poslovnega izida | 463 | 0 | 0 | 0 | 0 | 463 | 0 | 463 | |
| Čisti dobički/izgube iz tečajnih razlik | (213) | 109 | 0 | 0 | (19) | (123) | 1 | (124) | |
| Čisti dobički iz odprave pripoznanja sredstev | 16 | 12 | 0 | 9 | 0 | 37 | 1 | 36 | |
| Drugi čisti poslovni dobički/izgube | (543) | 37 | (13) | 299 | 163 | (57) | 53 | (110) | |
| B. Druge informacije po segmentih | (41.605) | 1.089 | (1.633) | (225) | (143) | (42.517) | 4.774 | (47.291) | |
| Administrativni stroški | (39.269) | (1.488) | (1.083) | (223) | (165) | (42.228) | (153) | (42.075) | |
| Amortizacija | (4.897) | (180) | (550) | (2) | 0 | (5.629) | 0 | (5.629) | |
| Rezervacije | 5.505 | 667 | 0 | 0 | 0 | 6.172 | 95 | 6.077 | |
| Oslabitve | (3.470) | 2.090 | 0 | 0 | 22 | (1.358) | 4.375 | (5.733) | |
| Pripadajoči dobički iz naložb v kapital pridruženih in skupaj obvladovanih družb, obračunanih po kapitalski metodi | 457 | 0 | 0 | 0 | 0 | 457 | 457 | 0 | |
| Čisti dobički iz nekratkoročnih sredstev v posesti za prodajo in z njimi povezanimi obveznostmi | 69 | 0 | 0 | 0 | 0 | 69 | 0 | 69 | |
| C. Dobiček/izguba | | | | | | | | | |
| DOBIČEK/IZGUBA IZ REDNEGA POSLOVANJA | 35.289 | 741 | 696 | 28 | (252) | 36.502 | 5.212 | 31.290 | |
| Davek iz dohodka pravnih oseb iz rednega poslovanja | 1.358 | 0 | (120) | 0 | (1) | 1.237 | 1 | 1.236 | |
| ČISTI DOBIČEK/IZGUBA IZ REDNEGA POSLOVANJA | 36.647 | 741 | 576 | 28 | (253) | 37.739 | 5.213 | 32.526 | |
| Čiste izgube po obdavčitvi iz ustavljenega poslovanja | (3.195) | 0 | 0 | 0 | 0 | (3.195) | 0 | (3.195) | |
| ČISTI DOBIČEK/IZGUBA V POSLOVNEM OBDOBJU | 33.452 | 741 | 576 | 28 | (253) | 34.544 | 5.213 | 29.331 | |
| D. Sredstva in obveznosti segmentov | | | | | | | | | |
| Skupaj sredstva | 4.284.397 | 45.644 | 12.948 | 5.873 | 26.538 | 4.375.400 | 151.008 | 4.224.392 | |
| – nekratkoročna sredstva v posesti za prodajo in ustavljeno poslovanje | 1.160 | 0 | 0 | 0 | 0 | 1.160 | 0 | 1.160 | |
| – dolgoročne naložbe v kapital odvisnih, pridruženih in skupaj obvladovanih družb, obračunane po kapitalski metodi | 99.280 | 0 | 0 | 0 | 0 | 99.280 | 99.280 | 0 | |
| Obveznosti (brez kapitala) po segmentih | 3.607.140 | 21.477 | 620 | 1.482 | 25.989 | 3.656.708 | 76.638 | 3.580.070 | |
| Skupaj kapital | 677.257 | 24.167 | 12.328 | 4.391 | 549 | 718.692 | 74.370 | 644.322 | |
| Povečanje opredmetenih osnovnih sredstev in neopredmetenih sredstev | 1.636 | 0 | 31 | 0 | 0 | 1.667 | 0 | 1.667 | |

V stolpcu medsebojna razmerja so izkazani prihodki in odhodki, ustvarjeni med družbami v Skupini, učinki na oslabitve iz naslova preračuna na enotno klasifikacijo komitentov Skupine, oslabitve kreditov danih odvisnim družbam, medsebojne terjatve in obveznosti družb v Skupini, naložba v odvisne družbe in pripadajoči delež v kapitalu odvisnih družb ter druge konsolidacijske knjizbe.

Analiza po segmentih poslovanja

| | Bančništvo | Lizing | Upravljanje skladov | Nepremičninska dejavnost | Ostalo | Skupaj | Medsebojna razmerja | 30.6.2015 Razmerja do tretjih |
|--|------------|----------|---------------------|--------------------------|---------|-----------|---------------------|-------------------------------|
| A. Čisti prihodki/odhodki | 80.852 | 1.166 | 2.658 | 214 | 392 | 85.282 | 776 | 84.506 |
| Prihodki iz obresti | 64.261 | 1.106 | 4 | 0 | 245 | 65.616 | 1.318 | 64.298 |
| Odhodki za obresti | (14.785) | (433) | 0 | (166) | (55) | (15.439) | (1.108) | (14.331) |
| Čiste obresti | 49.476 | 673 | 4 | (166) | 190 | 50.177 | 210 | 49.967 |
| Prihodki iz dividend | 1.248 | 0 | 0 | 0 | 0 | 1.248 | 476 | 772 |
| Prihodki iz opravnin (provizij) | 37.703 | 32 | 3.278 | 0 | 200 | 41.213 | 405 | 40.808 |
| Odhodki za opravnine (provizije) | (12.743) | (29) | (773) | (3) | (12) | (13.560) | (352) | (13.208) |
| Čiste opravnine | 24.960 | 3 | 2.505 | (3) | 188 | 27.653 | 53 | 27.600 |
| Realizirani dobički iz finančnih sredstev in obveznosti, ki niso merjeni po pošteni vrednosti skozi izkaz poslovnega izida | 6.982 | 4 | 100 | 0 | 10 | 7.096 | 1 | 7.095 |
| Čisti dobički/izgube iz finančnih sredstev in obveznosti, namenjenih trgovanju | (7.193) | 0 | 55 | 0 | 3 | (7.135) | 1 | (7.136) |
| Izgube iz finančnih sredstev in obveznosti, pripoznanih po pošteni vrednosti skozi izkaz poslovnega izida | (2.059) | 0 | 0 | 0 | 0 | (2.059) | 0 | (2.059) |
| Čisti dobički/izgube iz tečajnih razlik | 9.076 | 37 | (1) | 0 | 1 | 9.113 | (1) | 9.114 |
| Čisti dobički iz odprave pripoznanja sredstev | 11 | 36 | 0 | 6 | 0 | 53 | 0 | 53 |
| Drugi čisti poslovni dobički/izgube | (1.649) | 413 | (5) | 377 | 0 | (864) | 36 | (900) |
| B. Druge informacije po segmentih | (54.183) | (10.222) | (1.635) | (210) | (2.351) | (68.601) | (305) | (68.296) |
| Administrativni stroški | (36.555) | (1.060) | (1.114) | (207) | (1.664) | (40.600) | (117) | (40.483) |
| Amortizacija | (5.734) | (173) | (521) | (3) | (97) | (6.528) | 0 | (6.528) |
| Rezervacije | 4.969 | 194 | 0 | 0 | (588) | 4.575 | (204) | 4.779 |
| Oslabitve | (16.923) | (9.183) | 0 | 0 | (2) | (26.108) | 87 | (26.195) |
| Pripadajoči dobički iz naložb v kapital pridruženih in skupaj obvladovanih družb, obračunanih po kapitalski metodi | 0 | 0 | 0 | 0 | 0 | 0 | (71) | 71 |
| Čisti dobički iz nekratkoročnih sredstev in posesti za prodajo in z njimi povezanimi obveznostmi | 60 | 0 | 0 | 0 | 0 | 60 | 0 | 60 |
| C. Dobiček/izguba | | | | | | | | |
| DOBIČEK/IZGUBA IZ REDNEGA POSLOVANJA | 26.669 | (9.056) | 1.023 | 4 | (1.959) | 16.681 | 471 | 16.210 |
| Davek iz dohodka pravnih oseb iz rednega poslovanja | (3.458) | 0 | (161) | 0 | (439) | (4.058) | 0 | (4.058) |
| ČISTI DOBIČEK/IZGUBA IZ REDNEGA POSLOVANJA | 23.211 | (9.056) | 862 | 4 | (2.398) | 12.623 | 471 | 12.152 |
| Čisti dobički po obdavčitvi iz ustavljenega poslovanja | 124 | 0 | 0 | 0 | 0 | 124 | 0 | 124 |
| ČISTI DOBIČEK/IZGUBA V POSLOVNEM OBDOBJU | 23.335 | (9.056) | 862 | 4 | (2.398) | 12.747 | 471 | 12.276 |
| D. Sredstva in obveznosti segmentov | | | | | | | | |
| Skupaj sredstva | 4.281.344 | 52.705 | 13.726 | 10.698 | 15.700 | 4.374.173 | 143.275 | 4.230.898 |
| – nekratkoročna sredstva v posesti za prodajo in ustavljeno poslovanje | 53.758 | 0 | 0 | 0 | 0 | 53.758 | (100) | 53.858 |
| – dolgoročne naložbe v kapital odvisnih, pridruženih in skupaj obvladovanih družb, obračunane po kapitalski metodi | 96.764 | 0 | 0 | 0 | 0 | 96.764 | 93.545 | 3.219 |
| Obveznosti (brez kapitala) po segmentih | 3.645.561 | 24.940 | 830 | 6.361 | 5.706 | 3.683.398 | 67.965 | 3.615.433 |
| Skupaj kapital | 635.783 | 27.765 | 12.896 | 4.337 | 9.994 | 690.775 | 75.310 | 615.465 |
| Povečanje opredmetenih osnovnih sredstev in neopredmetenih sredstev | 1.274 | 0 | 245 | 0 | 0 | 1.519 | 0 | 1.519 |

V stolpcu medsebojna razmerja so izkazani prihodki in odhodki, ustvarjeni med družbami v Skupini, prihodki iz dividend odvisnih družb, učinki na oslabitve iz naslova preračuna na enotno klasifikacijo komitentov Skupine, oslabitve kreditov danih odvisnim družbam, učinki vrednotenja pridružene družbe po kapitalski metodi, medsebojne terjatve in obveznosti družb v Skupini, naložba v odvisne družbe in pripadajoči delež v kapitalu odvisnih družb ter druge konsolidacijske knjižbe.

Pojasnila k postavkam izkaza poslovnega izida

8 Prihodki iz obresti in odhodki za obresti

8.1 Obresti po sektorjih

| | 1.1.– 30.6.2016 | | Skupina Nove KBM 1.1.– 30.6.2015 | | 1.1.– 30.6.2016 | | Nova KBM d.d. 1.1.– 30.6.2015 | |
|---|--------------------|--------------|---|---------------|--------------------|--------------|--|---------------|
| | Prihodki | Odhodki | Prihodki | Odhodki | Prihodki | Odhodki | Prihodki | Odhodki |
| Nefinančne družbe | 16.017 | 211 | 19.782 | 554 | 13.466 | 189 | 15.096 | 506 |
| Država | 14.471 | 157 | 19.844 | 557 | 11.574 | 59 | 16.609 | 327 |
| Banke | 1.285 | 1.942 | 1.022 | 3.343 | 1.611 | 1.863 | 1.177 | 3.213 |
| Druge finančne organizacije | 810 | 566 | 863 | 1.705 | 696 | 567 | 987 | 1.680 |
| Gospodinjstva | 20.129 | 3.577 | 20.720 | 7.935 | 17.229 | 3.159 | 17.509 | 6.861 |
| Tuje osebe | 1.324 | 74 | 2.027 | 189 | 939 | 74 | 1.814 | 189 |
| Neprofitni izvajalci storitev gospodinjstvom | 42 | 21 | 40 | 48 | 39 | 16 | 32 | 41 |
| Skupaj | 54.078 | 6.548 | 64.298 | 14.331 | 45.554 | 5.927 | 53.224 | 12.817 |
| Čiste obresti | 47.530 | | 49.967 | | 39.627 | | 40.407 | |

8.2 Prihodki iz obresti in odhodki za obresti glede na vrsto sredstev in obveznosti

| | 1.1.– 30.6.2016 | | Skupina Nove KBM 1.1.– 30.6.2015 | | 1.1.– 30.6.2016 | | Nova KBM d.d. 1.1.– 30.6.2015 | |
|--|--------------------|---------------|---|---------------|--------------------|---------------|--|---------------|
| | Kratkoročni | Dolgoročni | Kratkoročni | Dolgoročni | Kratkoročni | Dolgoročni | Kratkoročni | Dolgoročni |
| Prihodki iz obresti | | | | | | | | |
| Obresti iz finančnih sredstev, namenjenih trgovanju | 8 | 0 | 103 | 0 | 8 | 0 | 103 | 0 |
| Obresti iz finančnih sredstev, razpoložljivih za prodajo | 12.343 | 2.705 | 16.036 | 3.417 | 12.136 | 194 | 16.018 | 714 |
| Obresti iz danih kreditov in vlog (tudi iz finančnega lizinga in drugih finančnih sredstev) | 7.328 | 30.541 | 10.838 | 32.003 | 5.545 | 27.040 | 8.292 | 27.100 |
| Obresti iz finančnih sredstev v posesti do zapadlosti | 4 | 1.142 | 63 | 1.833 | 0 | 624 | 0 | 995 |
| Obresti iz drugih sredstev | 7 | 0 | 5 | 0 | 7 | 0 | 2 | 0 |
| Skupaj po ročnosti | 19.690 | 34.388 | 27.045 | 37.253 | 17.696 | 27.858 | 24.415 | 28.809 |
| Skupaj | 54.078 | | 64.298 | | 45.554 | | 53.224 | |
| Odhodki za obresti | | | | | | | | |
| Obresti za finančne obveznosti, namenjene trgovanju | 0 | 7 | 0 | 100 | 0 | 7 | 0 | 100 |
| Obresti za finančne obveznosti, merjene po odplačni vrednosti | 344 | 5.686 | 1.571 | 12.660 | 261 | 5.255 | 1.235 | 11.482 |
| Obresti za druge obveznosti | 511 | 0 | 0 | 0 | 404 | 0 | 0 | 0 |
| Skupaj po ročnosti | 855 | 5.693 | 1.571 | 12.760 | 665 | 5.262 | 1.235 | 11.582 |
| Skupaj | 6.548 | | 14.331 | | 5.927 | | 12.817 | |
| Čiste obresti | 47.530 | | 49.967 | | 39.627 | | 40.407 | |

9 Prihodki iz dividend

| | Skupina Nove KBM | | Nova KBM d.d. | |
|--|--------------------|--------------------|--------------------|--------------------|
| | 1.1.– 30.6.2016 | 1.1.– 30.6.2015 | 1.1.– 30.6.2016 | 1.1.– 30.6.2015 |
| Dividende iz finančnih sredstev, namenjenih trgovanju | 0 | 10 | 0 | 10 |
| Dividende iz finančnih sredstev, pripoznanih po pošteni vrednosti skozi izkaz poslovnega izida | 542 | 503 | 542 | 503 |
| Dividende iz finančnih sredstev, razpoložljivih za prodajo | 15 | 259 | 12 | 735 |
| Skupaj | 557 | 772 | 554 | 1.248 |

10 Prihodki iz opravnin in odhodki za opravnine

| | Skupina Nove KBM | | Nova KBM d.d. | |
|--|--------------------|--------------------|--------------------|--------------------|
| | 1.1.– 30.6.2016 | 1.1.– 30.6.2015 | 1.1.– 30.6.2016 | 1.1.– 30.6.2015 |
| Prihodki iz opravnin | 35.649 | 40.808 | 19.010 | 21.983 |
| Dana jamstva | 1.324 | 1.661 | 1.123 | 1.416 |
| Plačilni promet | 20.118 | 21.879 | 9.206 | 9.688 |
| Posredniški in komisijski posli | 313 | 327 | 280 | 301 |
| Posli z vrednostnimi papirji za stranke | 272 | 244 | 272 | 244 |
| Kreditni posli | 1.661 | 2.528 | 1.198 | 1.830 |
| Druge storitve | 11.961 | 14.169 | 6.931 | 8.504 |
| Odhodki za opravnine | 12.021 | 13.208 | 1.801 | 1.770 |
| Bančne storitve | 3.271 | 3.404 | 1.376 | 1.533 |
| Posredniški in komisijski posli | 416 | 501 | 28 | 28 |
| Borzni posli in drugi posli z vrednostnimi papirji | 143 | 104 | 136 | 100 |
| Plačilni promet | 7.728 | 8.676 | 91 | 96 |
| Druge storitve | 463 | 523 | 170 | 13 |
| Čiste opravnine | 23.628 | 27.600 | 17.209 | 20.213 |

11 Realizirani čisti dobički iz finančnih sredstev in obveznosti, ki niso merjeni po pošteni vrednosti skozi izkaz poslovnega izida

| Skupina Nove KBM | | | 1.1.– 30.6.2016 | | | 1.1.– 30.6.2015 |
|--|---------------------|--------------------|---------------------------|---------------------|--------------------|---------------------------|
| | Realizirani dobički | Realizirane izgube | Čisti realizirani dobički | Realizirani dobički | Realizirane izgube | Čisti realizirani dobički |
| Finančna sredstva, razpoložljiva za prodajo | 4.437 | 164 | 4.273 | 4.161 | 0 | 4.161 |
| Kreditni (tudi iz finančnega lizinga) | 3.118 | 1.680 | 1.438 | 3.015 | 104 | 2.911 |
| Finančne obveznosti, merjene po odplačni vrednosti | 2 | 0 | 2 | 2 | 0 | 2 |
| Druge finančna sredstva in obveznosti | 280 | 66 | 214 | 106 | 85 | 21 |
| Skupaj | 7.837 | 1.910 | 5.927 | 7.284 | 189 | 7.095 |

| Nova KBM d.d. | Realizirani dobički | Realizirane izgube | 1.1.– 30.6.2016 Čisti realizirani dobički | Realizirani dobički | Realizirane izgube | 1.1.– 30.6.2015 Čisti realizirani dobički |
|---|---------------------|--------------------|---|---------------------|--------------------|---|
| Finančna sredstva, razpoložljiva za prodajo | 4.916 | 131 | 4.785 | 4.051 | 0 | 4.051 |
| Kreditni (tudi iz finančnega lizinga) | 3.101 | 16 | 3.085 | 2.970 | 83 | 2.887 |
| Druga finančna sredstva in obveznosti | 279 | 60 | 219 | 0 | 0 | 0 |
| Skupaj | 8.296 | 207 | 8.089 | 7.021 | 83 | 6.938 |

12 Čisti dobički/izgube iz finančnih sredstev in obveznosti, namenjenih trgovanju

| Skupina Nove KBM | Dobički | Izgube | 1.1.– 30.6.2016 Čisti dobički/ izgube | Dobički | Izgube | 1.1.– 30.6.2015 Čisti dobički/ izgube |
|---|--------------|--------------|--|--------------|---------------|--|
| Trgovanje z delnicami in deleži | 23 | 16 | 7 | 238 | 278 | (40) |
| Trgovanje z dolžniškimi vrednostnimi papirji | 19 | 0 | 19 | 31 | 0 | 31 |
| Trgovanje s tujo valuto (nakup/prodaja) | 868 | 414 | 454 | 1.283 | 644 | 639 |
| Trgovanje z izvedenimi finančnimi instrumenti | 1.371 | 1.177 | 194 | 1.449 | 9.167 | (7.718) |
| – futures/forwards | 950 | 694 | 256 | 933 | 9.065 | (8.132) |
| – swaps | 209 | 178 | 31 | 104 | 102 | 2 |
| – drugi izvedeni finančni instrumenti | 212 | 305 | (93) | 412 | 0 | 412 |
| Trgovanje s finančnimi obveznostmi | 0 | 0 | 0 | 0 | 48 | (48) |
| Skupaj | 2.281 | 1.607 | 674 | 3.001 | 10.137 | (7.136) |

| Nova KBM d.d. | Dobički | Izgube | 1.1.– 30.6.2016 Čisti dobički/ izgube | Dobički | Izgube | 1.1.– 30.6.2015 Čisti dobički/ izgube |
|---|--------------|--------------|--|--------------|--------------|--|
| Trgovanje z delnicami in deleži | 0 | 0 | 0 | 44 | 30 | 14 |
| Trgovanje z dolžniškimi vrednostnimi papirji | 19 | 0 | 19 | 31 | 0 | 31 |
| Trgovanje s tujo valuto (nakup/prodaja) | 770 | 401 | 369 | 1.146 | 625 | 521 |
| Trgovanje z izvedenimi finančnimi instrumenti | 1.371 | 1.177 | 194 | 1.445 | 9.167 | (7.722) |
| – futures/forwards | 950 | 694 | 256 | 933 | 9.065 | (8.132) |
| – swaps | 209 | 178 | 31 | 100 | 102 | (2) |
| – drugi izvedeni finančni instrumenti | 212 | 305 | (93) | 412 | 0 | 412 |
| Trgovanje s finančnimi obveznostmi | 0 | 0 | 0 | 0 | 48 | (48) |
| Skupaj | 2.160 | 1.578 | 582 | 2.666 | 9.870 | (7.204) |

Izvedene finančne instrumente (futures/forwards) Skupina uporablja za ekonomsko varovanje valutne izpostavljenosti. Njihovi učinki so povezani z učinki tečajnih razlik (pojasnilo 14).

13 Čisti dobički/izgube iz finančnih sredstev in obveznosti, pripoznanih po pošteni vrednosti skozi izkaz poslovnega izida

| Skupina Nove KBM in Nova KBM d.d. | 1.1.– 30.6.2016 | | | 1.1.– 30.6.2015 | | |
|---|--------------------|------------|---------------|--------------------|--------------|----------------|
| | Dobički | Izgube | Čisti dobički | Dobički | Izgube | Čiste izgube |
| Finančna sredstva, pripoznana po pošteni vrednosti skozi izkaz poslovnega izida | 590 | 127 | 463 | 0 | 2.059 | (2.059) |
| Skupaj | 590 | 127 | 463 | 0 | 2.059 | (2.059) |

Dobički/izgube iz finančnih sredstev, pripoznanih po pošteni vrednosti skozi izkaz poslovnega izida, se nanašajo na vrednotenje in prodajo delnic ter obveznic v lasti Skupine, za katere ima sklenjen sporazum o skupni prodaji.

14 Čisti dobički/izgube iz tečajnih razlik

| | Skupina Nove KBM | | Nova KBM d.d. | |
|---------------------------|---------------------|--------------------|--------------------|--------------------|
| | 1.1.– 30.6.2016 | 1.1.– 30.6.2015 | 1.1.– 30.6.2016 | 1.1.– 30.6.2015 |
| Pozitivne tečajne razlike | 8.131 | 20.825 | 7.325 | 20.323 |
| Negativne tečajne razlike | 8.255 | 11.711 | 7.562 | 11.250 |
| Skupaj | (124) | 9.114 | (237) | 9.073 |

15 Administrativni stroški

| | Skupina Nove KBM | | Nova KBM d.d. | |
|--|---------------------|--------------------|--------------------|--------------------|
| | 1.1.– 30.6.2016 | 1.1.– 30.6.2015 | 1.1.– 30.6.2016 | 1.1.– 30.6.2015 |
| Stroški dela | 21.938 | 22.869 | 17.106 | 16.297 |
| Bruto plače | 16.341 | 17.664 | 12.759 | 12.750 |
| Dajatve za socialno in pokojninsko zavarovanje | 2.636 | 2.940 | 2.066 | 2.048 |
| Regres za letni dopust | 1.113 | 564 | 937 | 443 |
| Drugi stroški dela | 1.848 | 1.701 | 1.344 | 1.056 |
| Splošni in administrativni stroški | 20.137 | 17.614 | 15.390 | 13.123 |
| Materialni stroški | 1.091 | 1.335 | 882 | 951 |
| Stroški storitev | 13.800 | 10.997 | 10.756 | 8.662 |
| Stroški vzdrževanja osnovnih sredstev | 2.991 | 2.938 | 1.974 | 1.927 |
| Stroški reklame | 1.339 | 1.302 | 1.140 | 1.021 |
| Drugi administrativni stroški | 916 | 1.042 | 638 | 562 |
| Skupaj administrativni stroški | 42.075 | 40.483 | 32.496 | 29.420 |

16 Rezervacije

| | Skupina Nove KBM | | Nova KBM d.d. | |
|--|---------------------|--------------------|--------------------|--------------------|
| | 1.1.– 30.6.2016 | 1.1.– 30.6.2015 | 1.1.– 30.6.2016 | 1.1.– 30.6.2015 |
| Rezervacije za zunajbilančne obveznosti | (4.473) | (6.858) | (4.342) | (5.813) |
| Rezervacije za davčne tožbe in druge pravno nerešene tožbe | (838) | 1.641 | (825) | 1.848 |
| Druge rezervacije | (766) | 438 | 0 | (115) |
| Skupaj | (6.077) | (4.779) | (5.167) | (4.080) |

17 Oslabitve

| | Skupina Nove KBM | | Nova KBM d.d. | |
|---|---------------------|--------------------|--------------------|--------------------|
| | 1.1.– 30.6.2016 | 1.1.– 30.6.2015 | 1.1.– 30.6.2016 | 1.1.– 30.6.2015 |
| Oslabitve finančnih sredstev, ki niso merjena po pošteni vrednosti skozi izkaz poslovnega izida | 6.882 | 25.566 | 333 | 11.415 |
| Oslabitve drugih sredstev | (1.149) | 629 | 120 | 110 |
| Skupaj oslabitve | 5.733 | 26.195 | 453 | 11.525 |

17.1 Oslabitve finančnih sredstev, ki niso merjena po pošteni vrednosti skozi izkaz poslovnega izida

| | Skupina Nove KBM | | Nova KBM d.d. | |
|---|---------------------|--------------------|--------------------|--------------------|
| | 1.1.– 30.6.2016 | 1.1.– 30.6.2015 | 1.1.– 30.6.2016 | 1.1.– 30.6.2015 |
| Finančna sredstva, merjena po odplačni vrednosti | 6.882 | 25.566 | 333 | 11.415 |
| – vpogledne vloge pri bankah | (8) | 0 | (8) | (40) |
| – krediti bankam | 7 | 1 | 7 | 1 |
| – krediti strankam, ki niso banke | 6.077 | 24.755 | (228) | 11.221 |
| – druga finančna sredstva | 806 | 810 | 562 | 233 |
| Skupaj oslabitve finančnih sredstev, ki niso merjena po pošteni vrednosti skozi izkaz poslovnega izida | 6.882 | 25.566 | 333 | 11.415 |

18 Davek iz dohodka pravnih oseb iz rednega poslovanja

| | Skupina Nove KBM | | Nova KBM d.d. | |
|---|---------------------|--------------------|--------------------|--------------------|
| | 1.1.– 30.6.2016 | 1.1.– 30.6.2015 | 1.1.– 30.6.2016 | 1.1.– 30.6.2015 |
| Davek iz dohodka pravnih oseb iz rednega poslovanja | 461 | (645) | 589 | (482) |
| Odloženi davek iz rednega poslovanja | 775 | (3.413) | 776 | (2.976) |
| Skupaj | 1.236 | (4.058) | 1.365 | (3.458) |

Pojasnila k postavkam izkaza finančnega položaja

19 Denar v blagajni, stanje na računih pri centralnih bankah in vpogledne vloge pri bankah

| | Skupina Nove KBM | | Nova KBM d.d. | |
|---------------------------------------|------------------|----------------|----------------|----------------|
| | 30.6.2016 | 31.12.2015 | 30.6.2016 | 31.12.2015 |
| Gotovina v blagajni | 77.758 | 68.702 | 50.314 | 46.950 |
| Stanje na računih pri centralni banki | 402.454 | 215.746 | 312.019 | 178.219 |
| Vpogledne vloge pri bankah | 35.009 | 38.441 | 30.549 | 35.691 |
| Skupaj | 515.221 | 322.889 | 392.882 | 260.860 |

Sredstva obvezne rezerve so razpoložljiva za dnevno poslovanje, zato so upoštevana kot denarni ustreznik.

19.1 Denarna sredstva in denarni ustrezniki

| | Skupina Nove KBM | | Nova KBM d.d. | |
|---|------------------|----------------|----------------|----------------|
| | 30.6.2016 | 31.12.2015 | 30.6.2016 | 31.12.2015 |
| Denar v blagajni, stanje na računih pri centralni banki in vpogledne vloge pri bankah | 515.221 | 322.889 | 392.882 | 260.860 |
| Kreditni bankam | 54.645 | 46.706 | 49.516 | 41.522 |
| Denarna sredstva in denarni ustrezniki ustavljenega poslovanja | 0 | 29.241 | 0 | 0 |
| Skupaj | 569.866 | 398.836 | 442.398 | 302.382 |

20 Finančna sredstva, namenjena trgovanju

| | Skupina Nove KBM | | Nova KBM d.d. | |
|-------------------------------|------------------|--------------|---------------|------------|
| | 30.6.2016 | 31.12.2015 | 30.6.2016 | 31.12.2015 |
| Izvedeni finančni instrumenti | 414 | 116 | 414 | 116 |
| Delnice in deleži | 1.418 | 1.447 | (1) | 0 |
| Skupaj | 1.832 | 1.563 | 413 | 116 |
| Ne kotirajo na borzi | 1.832 | 1.563 | 413 | 116 |
| Skupaj | 1.832 | 1.563 | 413 | 116 |

Skupina v portfelju finančnih sredstev, namenjenih trgovanju, nima zastavljenih sredstev.

Finančna sredstva, namenjena trgovanju, nimajo značilnosti podrejenega dolga.

20.1 Gibanje finančnih sredstev, namenjenih trgovanju

| | Skupina Nove KBM | | Nova KBM d.d. | |
|---|------------------|---------------|---------------|---------------|
| | 2016 | 2015 | 2016 | 2015 |
| Stanje 1.1. | 1.563 | 1.841 | 116 | 187 |
| Povečanje med letom | 32.611 | 63.804 | 32.490 | 62.966 |
| – pridobitev | 32.230 | 63.387 | 32.173 | 62.826 |
| – spremembe poštene vrednosti (okrepitev in odprava oslabeitev) | 362 | 216 | 298 | 0 |
| – drugo (razmejene obresti, realizirani dobički) | 19 | 201 | 19 | 140 |
| Zmanjšanje med letom | 32.342 | 64.082 | 32.193 | 63.037 |
| – prodaja in unovčenje | 32.284 | 63.605 | 32.193 | 62.879 |
| – spremembe poštene vrednosti (oslabitve in odprava okrepitev) | 52 | 390 | 0 | 71 |
| – tečajne razlike | 0 | 2 | 0 | 2 |
| – drugo (razmejene obresti, realizirane izgube) | 6 | 85 | 0 | 85 |
| Stanje 30.6./31.12. | 1.832 | 1.563 | 413 | 116 |

21 Finančna sredstva, pripoznana po poštenu vrednosti skozi izkaz poslovnega izida

| Skupina Nove KBM in Nova KBM d.d. | | |
|---|---------------|---------------|
| | 30.6.2016 | 31.12.2015 |
| Delnice in deleži, ki kotirajo na borzi | 13.884 | 13.421 |
| Skupaj | 13.884 | 13.421 |

Na dan 30.6.2016 Skupina v portfelju finančnih sredstev, pripoznanih po poštenu vrednosti skozi izkaz poslovnega izida, nima zastavljenih sredstev, prav tako v obdobju januar-junij 2016, Skupina ni pridobila nobenih tovrstnih sredstev iz naslova unovčitev zavarovanj za kredite.

Med finančnimi sredstvi, pripoznanimi po poštenu vrednosti skozi izkaz poslovnega izida, izkazuje Skupina delnice in deleže, za katere ima sklenjen sporazum o skupni prodaji.

Finančna sredstva, pripoznana po poštenu vrednosti skozi izkaz poslovnega izida, nimajo značilnosti podrejenega dolga.

21.1 Gibanje finančnih sredstev, pripoznanih po poštenu vrednosti skozi izkaz poslovnega izida

| Skupina Nove KBM in Nova KBM d.d. | | |
|---|---------------|---------------|
| | 2016 | 2015 |
| Stanje 1.1. | 13.421 | 17.857 |
| Povečanje med letom | 463 | 0 |
| – spremembe poštene vrednosti (okrepitev in odprava oslabeitev) | 463 | 0 |
| Zmanjšanje med letom | 0 | 4.436 |
| – spremembe poštene vrednosti (oslabitve in odprava okrepitev) | 0 | 4.436 |
| Stanje 30.6./31.12. | 13.884 | 13.421 |

22 Finančna sredstva, razpoložljiva za prodajo

22.1 Po vrstah

| | Skupina Nove KBM | | Nova KBM d.d. | |
|--|------------------|------------------|------------------|------------------|
| | 30.6.2016 | 31.12.2015 | 30.6.2016 | 31.12.2015 |
| Delnice in deleži | 23.982 | 26.736 | 19.812 | 22.095 |
| Dolžniški vrednostni papirji izdani od države in centralne banke | 1.154.611 | 1.320.329 | 955.489 | 1.106.992 |
| Dolžniški vrednostni papirji izdani od bank | 305.852 | 282.552 | 287.447 | 274.009 |
| Ostali dolžniški vrednostni papirji | 67.355 | 46.290 | 60.077 | 39.192 |
| Skupaj | 1.551.800 | 1.675.907 | 1.322.825 | 1.442.288 |

Na dan 30.6.2016 znaša znesek zastavljenih sredstev v portfelju Skupine 508.965 tisoč €. Vsa navedena sredstva so zastavljena pri Banki Slovenije za sklad finančnega premoženja, jamstveno shemo, zajamčene terjatve vlagateljev in sklad za reševanje bank.

V prvih šestih mesecih leta 2016 Skupina ni pridobila nobenih tovrstnih sredstev iz naslova unovčitev zavarovanj za kredite.

Finančna sredstva, razpoložljiva za prodajo, nima značilnosti podrejenega dolga.

22.2 Gibanje finančnih sredstev, razpoložljivih za prodajo

| Skupina Nove KBM | Delnice in deleži | Dolžniški vrednostni papirji | Skupaj |
|--|-------------------|------------------------------|------------------|
| Stanje 1.1.2016 | 26.736 | 1.649.171 | 1.675.907 |
| Pripoznanje novih finančnih sredstev | 2 | 157.960 | 157.962 |
| Obresti | 0 | (7.596) | (7.596) |
| Neto prevrednotenje preko kapitala | (3.046) | 10.152 | 7.106 |
| Neto odpisi | (2) | 0 | (2) |
| Odprava pripoznanja finančnih sredstev ob prodaji | (4.567) | (40.492) | (45.059) |
| Odprava pripoznanja finančnih sredstev ob zapadlosti | 0 | (240.792) | (240.792) |
| Neto dobički/izgube pri prodaji | 4.859 | (585) | 4.274 |
| Stanje 30.6.2016 | 23.982 | 1.527.818 | 1.551.800 |

| Skupina Nove KBM | Delnice in deleži | Dolžniški vrednostni papirji | Skupaj |
|--|-------------------|------------------------------|------------------|
| Stanje 1.1.2015 | 19.014 | 1.463.106 | 1.482.120 |
| Pripoznanje novih finančnih sredstev | 17.290 | 684.011 | 701.301 |
| Obresti | 0 | (269) | (269) |
| Neto prevrednotenje preko kapitala | (3.820) | (8.851) | (12.671) |
| Neto oslabilve preko poslovnega izida | (1.639) | 0 | (1.639) |
| Odprava pripoznanja finančnih sredstev ob prodaji | (10.050) | (54.541) | (64.591) |
| Odprava pripoznanja finančnih sredstev ob zapadlosti | 0 | (436.788) | (436.788) |
| Neto dobički pri prodaji | 5.941 | 2.503 | 8.444 |
| Stanje 31.12.2015 | 26.736 | 1.649.171 | 1.675.907 |

| Nova KBM d.d. | Delnice in deleži | Dolžniški vrednostni papirji | Skupaj |
|--|-------------------|------------------------------|------------------|
| Stanje 1.1.2016 | 22.095 | 1.420.193 | 1.442.288 |
| Pripoznanje novih finančnih sredstev | 0 | 129.145 | 129.145 |
| Obresti | 0 | (5.411) | (5.411) |
| Neto prevrednotenje preko kapitala | (2.971) | 10.267 | 7.296 |
| Odprava pripoznanja finančnih sredstev ob prodaji | (4.070) | (37.511) | (41.581) |
| Odprava pripoznanja finančnih sredstev ob zapadlosti | 0 | (213.697) | (213.697) |
| Neto dobički/izgube pri prodaji | 4.758 | 27 | 4.785 |
| Stanje 30.6.2016 | 19.812 | 1.303.013 | 1.322.825 |

| Nova KBM d.d. | Delnice in deleži | Dolžniški vrednostni papirji | Skupaj |
|--|-------------------|------------------------------|------------------|
| Stanje 1.1.2015 | 13.778 | 1.261.435 | 1.275.213 |
| Pripoznanje novih finančnih sredstev | 15.891 | 643.209 | 659.100 |
| Obresti | 0 | (76) | (76) |
| Neto prevrednotenje preko kapitala | (2.823) | (7.417) | (10.240) |
| Neto oslabilve preko poslovnega izida | (1.639) | 0 | (1.639) |
| Odprava pripoznanja finančnih sredstev ob prodaji | (8.189) | (50.632) | (58.821) |
| Odprava pripoznanja finančnih sredstev ob zapadlosti | 0 | (428.387) | (428.387) |
| Neto dobički pri prodaji | 5.077 | 2.061 | 7.138 |
| Stanje 31.12.2015 | 22.095 | 1.420.193 | 1.442.288 |

23 Krediti bankam

| | Skupina Nove KBM | | Nova KBM d.d. | |
|---------------------------------|------------------|---------------|---------------|---------------|
| | 30.6.2016 | 31.12.2015 | 30.6.2016 | 31.12.2015 |
| Kratkoročni krediti | 80.705 | 56.211 | 79.518 | 51.539 |
| Oslabilve kratkoročnih kreditov | (1.103) | 0 | 0 | 0 |
| Dolgoročni krediti | 5.044 | 5.018 | 10.348 | 15.070 |
| Oslabilve dolgoročnih kreditov | 0 | 0 | 0 | (5.170) |
| Skupaj – neto vrednost | 84.646 | 61.229 | 89.866 | 61.439 |
| Oslabitev | 1.103 | 0 | 0 | 5.170 |
| Skupaj – bruto vrednost | 85.749 | 61.229 | 89.866 | 66.609 |

24 Krediti strankam, ki niso banke

| | Skupina Nove KBM | | Nova KBM d.d. | |
|-------------------------------------|------------------|------------------|------------------|------------------|
| | 30.6.2016 | 31.12.2015 | 30.6.2016 | 31.12.2015 |
| Kratkoročni krediti | 367.785 | 397.479 | 240.260 | 251.756 |
| Oslabitev kratkoročnih kreditov | (132.991) | (130.743) | (52.283) | (52.767) |
| Dolgoročni krediti | 1.980.850 | 2.015.270 | 1.695.320 | 1.697.966 |
| Oslabitev dolgoročnih kreditov | (470.308) | (477.644) | (366.825) | (362.363) |
| Terjatve iz danih jamstev | 17.562 | 16.273 | 16.438 | 14.941 |
| Oslabitev terjatev iz danih jamstev | (12.977) | (12.262) | (11.980) | (11.250) |
| Skupaj – neto vrednost | 1.749.921 | 1.808.373 | 1.520.930 | 1.538.283 |
| Oslabitev | 616.276 | 620.649 | 431.088 | 426.380 |
| Skupaj – bruto vrednost | 2.366.197 | 2.429.022 | 1.952.018 | 1.964.663 |

24.1 Gibanje oslabitev kreditov strankam, ki niso banke

| | Skupina Nove KBM | | Nova KBM d.d. | |
|--|------------------|----------------|----------------|----------------|
| | 2016 | 2015 | 2016 | 2015 |
| Stanje 1.1. | 620.649 | 618.827 | 426.380 | 411.999 |
| Dodatne/odpravljene oslabitve za glavnice | 6.077 | 41.551 | (228) | 19.628 |
| Dodatne/odpravljene oslabitve za obresti | (2.557) | 11.849 | (3.238) | 9.365 |
| Dodatne/odpravljene oslabitve za provizije | 4 | 34 | (10) | 34 |
| Odpisi kreditov strankam, ki niso banke | (24.311) | (43.919) | (15.735) | (24.169) |
| Tečajne razlike | 242 | 16 | 0 | 0 |
| Sredstva pridobljena od odvisnih družb | 0 | 0 | 23.916 | 12.066 |
| Drugo | 16.172 | (7.709) | 3 | (2.543) |
| Stanje 30.6./31.12. | 616.276 | 620.649 | 431.088 | 426.380 |

Dodatno oblikovane in odpravljene oslabitve za obresti in provizije kreditov strankam, ki niso banke, se v izkazu poslovnega izida odražajo v pojasnilu prihodki iz obresti in odhodki za obresti (pojasnilo 8) ter v pojasnilu prihodki iz opravnin in odhodki za opravnine (pojasnilo 10).

25 Druga finančna sredstva

| | Skupina Nove KBM | | Nova KBM d.d. | |
|--------------------------------|------------------|---------------|---------------|---------------|
| | 30.6.2016 | 31.12.2015 | 30.6.2016 | 31.12.2015 |
| Čeki | 21 | 30 | 16 | 27 |
| Terjatve za opravnine | 1.566 | 1.821 | 951 | 1.184 |
| Terjatve do kupcev | 2.866 | 2.618 | 36 | 92 |
| Drugo | 48.047 | 22.317 | 44.978 | 22.497 |
| Skupaj – neto vrednost | 52.500 | 26.786 | 45.981 | 23.800 |
| Oslabitev | 12.278 | 11.674 | 2.518 | 2.170 |
| Skupaj – bruto vrednost | 64.778 | 38.460 | 48.499 | 25.970 |

Na dan 30.6.2016 in 31.12.2015 se pretežni del drugih finančnih sredstev Skupine nanaša na terjatve v obračunu iz poslov s prebivalstvom (kreditne kartice in kartice z odloženim plačilom).

Obvladujoča banka izkazuje po stanju na dan 30.6.2016 in 31.12.2015 v postavki drugo tudi terjatev do družbe Adria Abwicklungs GmbH in Liqu. iz naslova vračila osnovnega kapitala v višini 4.815 tisoč €.

25.1 Gibanje drugih finančnih sredstev

| | Skupina Nove KBM | | Nova KBM d.d. | |
|--|------------------|---------------|---------------|--------------|
| | 2016 | 2015 | 2016 | 2015 |
| Stanje 1.1. | 11.674 | 4.552 | 2.170 | 1.537 |
| Dodatne oslabitve za glavnice | 806 | 2.746 | 562 | 597 |
| Dodatne oslabitve za obresti | 10 | 18 | 8 | 19 |
| Dodatne/(odpravljene) oslabitve za provizije | (5) | (27) | 4 | (27) |
| Odpisi drugih finančnih sredstev | (239) | (936) | (231) | (289) |
| Tečajne razlike | 27 | 1 | 0 | 2 |
| Drugo | 5 | 5.320 | 5 | 331 |
| Stanje 30.6./31.12. | 12.278 | 11.674 | 2.518 | 2.170 |

Dodatno oblikovane in odpravljene oslabitve za obresti in provizije drugih sredstev se v izkazu poslovnega izida odražajo v pojasnilu prihodki iz obresti in odhodki za obresti (pojasnilo 8) ter v pojasnilu prihodki iz opravnin in odhodki za opravnine (pojasnilo 10).

26 Finančna sredstva v posesti do zapadlosti

| | Skupina Nove KBM | | Nova KBM d.d. | |
|---|------------------|----------------|---------------|---------------|
| | 30.6.2016 | 31.12.2015 | 30.6.2016 | 31.12.2015 |
| Dolžniški vrednostni papirji | 100.228 | 129.548 | 28.547 | 28.566 |
| – kratkoročni vrednostni papirji, izdani od države in centralne banke | 9.999 | 17.495 | 0 | 0 |
| – dolgoročni vrednostni papirji, izdani od države in centralne banke | 81.427 | 98.338 | 24.586 | 24.699 |
| – dolgoročni vrednostni papirji, izdani od bank in hranilnic | 0 | 5.114 | 0 | 0 |
| – dolgoročni vrednostni papirji, izdani od drugih izdajateljev | 8.802 | 8.601 | 3.961 | 3.867 |
| Skupaj | 100.228 | 129.548 | 28.547 | 28.566 |
| Kotirajo na borzi | 100.228 | 129.548 | 28.547 | 28.566 |
| Skupaj | 100.228 | 129.548 | 28.547 | 28.566 |

Na dan 30.6.2016 znaša znesek zastavljenih sredstev v portfelju Skupine 54.651 tisoč €. Vsa navedena sredstva so zastavljena pri Banki Slovenije za sklad finančnega premoženja in jamstveno shemo.

26.1 Gibanje finančnih sredstev v posesti do zapadlosti

| | Skupina Nove KBM | | Nova KBM d.d. | |
|-----------------------------|------------------|----------------|---------------|---------------|
| | 2016 | 2015 | 2016 | 2015 |
| Stanje 1.1. | 129.548 | 206.540 | 28.566 | 89.950 |
| Povečanje med letom | 1.145 | 38.291 | 625 | 1.695 |
| – pridobitev | 0 | 34.982 | 0 | 0 |
| – drugo (razmejene obresti) | 1.145 | 3.309 | 625 | 1.695 |
| Zmanjšanje med letom | 30.465 | 115.283 | 644 | 63.079 |
| – prodaja in unovčenje | 27.325 | 109.204 | 0 | 60.000 |
| – drugo (prejete obresti) | 3.140 | 6.079 | 644 | 3.079 |
| Stanje 30.6./31.12. | 100.228 | 129.548 | 28.547 | 28.566 |

27 Finančne obveznosti, merjene po odplačni vrednosti

| | Skupina Nove KBM | | Nova KBM d.d. | |
|------------------------------|------------------|------------------|------------------|------------------|
| | 30.6.2016 | 31.12.2015 | 30.6.2016 | 31.12.2015 |
| Vloge | 3.138.186 | 3.124.215 | 2.578.652 | 2.546.451 |
| Kredit | 296.077 | 317.151 | 286.060 | 300.463 |
| Dolžniški vrednostni papirji | 12.432 | 12.368 | 14.428 | 14.418 |
| Podrejene obveznosti | 610 | 610 | 0 | 0 |
| Druge finančne obveznosti | 67.202 | 39.943 | 59.827 | 33.697 |
| Skupaj | 3.514.507 | 3.494.287 | 2.938.967 | 2.895.029 |

28 Vloge po strankah in ročnosti

| | Skupina Nove KBM | | Nova KBM d.d. | |
|------------------------------------|------------------|------------------|------------------|------------------|
| | 30.6.2016 | 31.12.2015 | 30.6.2016 | 31.12.2015 |
| Vloge bank | 7.586 | 29.768 | 9.710 | 32.833 |
| – vloge na vpogled | 7.253 | 29.435 | 9.374 | 32.497 |
| – kratkoročne vloge | 333 | 333 | 336 | 336 |
| Vloge strank, ki niso banke | 3.130.600 | 3.094.447 | 2.568.942 | 2.513.618 |
| – vloge na vpogled | 1.941.123 | 1.807.122 | 1.530.377 | 1.408.068 |
| – kratkoročne vloge | 354.419 | 425.582 | 283.293 | 335.784 |
| – dolgoročne vloge | 835.058 | 861.743 | 755.272 | 769.766 |
| Skupaj | 3.138.186 | 3.124.215 | 2.578.652 | 2.546.451 |

29 Krediti po strankah in ročnosti

| | Skupina Nove KBM | | Nova KBM d.d. | |
|---------------------------------------|------------------|----------------|----------------|----------------|
| | 30.6.2016 | 31.12.2015 | 30.6.2016 | 31.12.2015 |
| Kreditni bank | 296.077 | 316.242 | 286.060 | 299.554 |
| – dolgoročni krediti | 296.077 | 316.242 | 286.060 | 299.554 |
| Kreditni strank, ki niso banke | 0 | 909 | 0 | 909 |
| – dolgoročni krediti | 0 | 909 | 0 | 909 |
| Skupaj | 296.077 | 317.151 | 286.060 | 300.463 |

30 Podrejene obveznosti

| Skupina Nove KBM | | | | | |
|---------------------------------|--------|--|---------------|------------|------------|
| | Valuta | Datum zapadlosti | Obrestna mera | 30.6.2016 | 31.12.2015 |
| Podrejeni dolg | | | | | |
| Adria Abwicklungs GmbH in Liqu. | EUR | brez datuma zapadlosti, možnost odpoklica vsakega 28.12. | spremenljiva | 610 | 610 |
| Skupaj | | | | 610 | 610 |

Podrejene obveznosti se vključujejo v izračun kapitalske ustreznosti. Tveganje kapitala je razkrito v pojasnilu 5.2.

31 Druge finančne obveznosti

| | Skupina Nove KBM | | Nova KBM d.d. | |
|--|------------------|---------------|---------------|---------------|
| | 30.6.2016 | 31.12.2015 | 30.6.2016 | 31.12.2015 |
| Obveznosti za opravnine | 8 | 8 | 2 | 7 |
| Obveznosti za bruto plače zaposlenih | 2.984 | 3.132 | 2.303 | 2.407 |
| Obveznosti do dobaviteljev | 1.582 | 4.712 | 1.251 | 4.047 |
| Obveznosti po kartičnem poslovanju | 16.595 | 12.978 | 16.446 | 12.943 |
| Obveznosti iz naslova poslovanja z bankomati | 2.130 | 1.642 | 1.945 | 1.485 |
| Obveznosti iz sredstev komitentov za nakazila v tujino | 2.683 | 378 | 2.669 | 378 |
| Obveznosti za gotovinsko poslovanje | 7.845 | 2.198 | 4.118 | 969 |
| Obveznosti iz udeležbe v dobičku – dividenda, delež | 16.710 | 0 | 16.710 | 0 |
| Udolgovane (pasivne) časovne razmejitev | 6.061 | 7.403 | 3.147 | 4.073 |
| Presežek iz poslovanja po pooblastilu | 129 | 56 | 129 | 56 |
| Druge finančne obveznosti | 10.475 | 7.436 | 11.107 | 7.332 |
| Skupaj | 67.202 | 39.943 | 59.827 | 33.697 |

Pretežni del drugih finančnih obveznosti predstavljajo obveznosti iz stanj na prehodnih računih.

14.7.2016 je skupščina Nove KBM d.d. sprejela sklep o delitvi bilančnega dobička leta 2015, ki nadomešča sklep, sprejet 30.6.2016, na podlagi katerega se bilančni dobiček Nove KBM d.d. leta 2015 v višini 16.709 tisoč € uporabi za izplačilo delničarju v višini 16.567 tisoč €, 143 tisoč € pa se uporabi kot preneseni dobiček.

32 Rezervacije

| Skupina Nove KBM | Rezervacije za reorganizacijo | Rezervacije za tožbe | Rezervacije za pokojnine in podobne obveznosti do zaposlenih | Rezervacije za zunajbilančne obveznosti | Druge rezervacije | Skupaj |
|--|-------------------------------|----------------------|--|---|-------------------|---------------|
| Stanje 1.1.2016 | 2.456 | 20.672 | 6.160 | 33.387 | 4.201 | 66.876 |
| Neto oblikovane rezervacije preko poslovnega izida | 0 | (838) | (113) | (4.473) | (653) | (6.077) |
| – oblikovane rezervacije med letom | 0 | 1.661 | 0 | 7.327 | 0 | 8.988 |
| – odpravljene rezervacije med letom | 0 | (2.499) | (113) | (11.800) | (653) | (15.065) |
| Poraba rezervacij med letom | (36) | (130) | (40) | 0 | (285) | (491) |
| Drugo | 0 | 258 | 0 | 0 | (258) | 0 |
| Stanje 30.6.2016 | 2.420 | 19.962 | 6.008 | 28.914 | 3.005 | 60.309 |

| Skupina Nove KBM | Rezervacije za reorganizacijo | Rezervacije za tožbe | Rezervacije za pokojnine in podobne obveznosti do zaposlenih | Rezervacije za zunajbilančne obveznosti | Druge rezervacije | Skupaj |
|--|-------------------------------|----------------------|--|---|-------------------|---------------|
| Stanje 1.1.2015 | 2.028 | 18.753 | 7.334 | 52.272 | 2.624 | 83.011 |
| Neto oblikovane rezervacije preko poslovnega izida | 1.995 | 4.879 | 625 | (18.885) | 1.744 | (9.642) |
| – oblikovane rezervacije med letom | 1.995 | 11.555 | 1.187 | 24.115 | 1.790 | 40.642 |
| – odpravljene rezervacije med letom | 0 | (6.676) | (562) | (43.000) | (46) | (50.284) |
| Neto oblikovane/odpravljene rezervacije preko kapitala | 0 | 0 | (511) | 0 | 0 | (511) |
| Poraba rezervacij med letom | (1.567) | (2.960) | (1.290) | 0 | (167) | (5.984) |
| Tečajne razlike | 0 | 0 | 1 | 0 | 0 | 1 |
| Drugo | 0 | 0 | 1 | 0 | 0 | 1 |
| Stanje 31.12.2015 | 2.456 | 20.672 | 6.160 | 33.387 | 4.201 | 66.876 |

| Nova KBM d.d. | Rezervacije za reorganizacijo | Rezervacije za tožbe | Rezervacije za pokojnine in podobne obveznosti do zaposlenih | Rezervacije za zunajbilančne obveznosti | Druge rezervacije | Skupaj |
|--|-------------------------------|----------------------|--|---|-------------------|---------------|
| Stanje 1.1.2016 | 2.456 | 19.054 | 4.318 | 32.949 | 308 | 59.085 |
| Neto oblikovane rezervacije preko poslovnega izida | 0 | (825) | 0 | (4.342) | 0 | (5.167) |
| – oblikovane rezervacije med letom | 0 | 1.660 | 0 | 6.905 | 0 | 8.565 |
| – odpravljene rezervacije med letom | 0 | (2.485) | 0 | (11.247) | 0 | (13.732) |
| Poraba rezervacij med letom | (36) | (130) | (38) | 0 | (285) | (489) |
| Stanje 30.6.2016 | 2.420 | 18.099 | 4.280 | 28.607 | 23 | 53.429 |

| Nova KBM d.d. | Rezervacije za reorganizacijo | Rezervacije za tožbe | Rezervacije za pokojnine in podobne obveznosti do zaposlenih | Rezervacije za zunajbilančne obveznosti | Druge rezervacije | Skupaj |
|---|-------------------------------|----------------------|--|---|-------------------|---------------|
| Stanje 1.1.2015 | 2.028 | 17.508 | 4.651 | 50.225 | 193 | 74.605 |
| Neto oblikovane rezervacije med letom | 1.995 | 3.937 | 249 | (17.276) | 282 | (10.813) |
| – oblikovane rezervacije med letom | 1.995 | 10.255 | 364 | 22.190 | 285 | 35.089 |
| – odpravljene rezervacije med letom | 0 | (6.318) | (115) | (39.466) | (3) | (45.902) |
| Neto odpravljene rezervacije preko kapitala | 0 | 0 | (440) | 0 | 0 | (440) |
| Poraba rezervacij med letom | (1.567) | (2.391) | (142) | 0 | (167) | (4.267) |
| Stanje 31.12.2015 | 2.456 | 19.054 | 4.318 | 32.949 | 308 | 59.085 |

33 Osnovni kapital

| Skupina Nove KBM in Nova KBM d.d. | 30.6.2016 | 31.12.2015 |
|-----------------------------------|-----------|------------|
| Navadne delnice | 150.000 | 150.000 |
| – vpis države | 0 | 150.000 |
| – vpis tujih oseb | 150.000 | 0 |

Skupina v obdobju januar–junij 2016 in v letu 2015 ni odkupovala in prodajala lastnih delnic. Obvladujoča banka na dan 30.6.2016 ni imela v lasti lastnih delnic, prav tako tudi družbe v Skupini niso imele v lasti delnic obvladujoče banke.

34 Akumulirani drugi vseobsegajoči donos

| | Skupina Nove KBM | | Nova KBM d.d. | |
|---|------------------|---------------|---------------|---------------|
| | 30.6.2016 | 31.12.2015 | 30.6.2016 | 31.12.2015 |
| Akumulirani drugi vseobsegajoči donos v zvezi s finančnimi sredstvi, razpoložljivimi za prodajo | 38.858 | 32.863 | 31.848 | 25.792 |
| – prevrednotenje | 46.698 | 39.590 | 38.371 | 31.075 |
| – odloženi davki | (7.840) | (6.727) | (6.523) | (5.283) |
| Akumulirani drugi vseobsegajoči donos v zvezi z aktuarskimi dobički iz naslova pokojninskih načrtov z določenimi zaslučki | (35) | (48) | 7 | 7 |
| – prevrednotenje | (39) | (52) | 7 | 7 |
| – odloženi davki | 4 | 4 | 0 | 0 |
| Skupaj | 38.823 | 32.815 | 31.855 | 25.799 |

34.1 Gibanje akumuliranega vseobsegajočega donosa

| | Skupina Nove KBM | | Nova KBM d.d. | |
|---|------------------|---------------|---------------|---------------|
| | 2016 | 2015 | 2016 | 2015 |
| Stanje 1.1. | 32.815 | 42.841 | 25.799 | 33.859 |
| Neto sprememba pri vrednotenju finančnih sredstev, razpoložljivih za prodajo | 7.108 | (12.634) | 7.296 | (10.240) |
| – pripoznani dobički/izgube | 10.332 | (12.779) | 10.333 | (10.240) |
| – prenos dobičkov/izgub v poslovni izid | (3.224) | 145 | (3.037) | 0 |
| Neto sprememba akumuliranega drugega vseobsegajočega donosa v zvezi z aktuarskimi dobički iz naslova pokojninskih načrtov z določenimi zaslučki | 13 | 499 | 0 | 440 |
| Neto sprememba odloženih davkov | (1.113) | 2.109 | (1.240) | 1.740 |
| Stanje 30.6./31.12. | 38.823 | 32.815 | 31.855 | 25.799 |

35 Rezerve iz dobička

| | Skupina Nove KBM | | Nova KBM d.d. | |
|--------------------------|------------------|---------------|---------------|---------------|
| | 30.6.2016 | 31.12.2015 | 30.6.2016 | 31.12.2015 |
| Zakonske rezerve | 3.833 | 3.939 | 3.518 | 3.518 |
| Statutarne rezerve | 33.420 | 33.420 | 33.420 | 33.420 |
| Druge rezerve iz dobička | 16.710 | 16.710 | 16.710 | 16.710 |
| Skupaj | 53.963 | 54.069 | 53.648 | 53.648 |

35.1 Gibanje rezerv iz dobička

| | Skupina Nove KBM | | Nova KBM d.d. | |
|---------------------------------------|---------------------|---------------|------------------|---------------|
| | 2016 | 2015 | 2016 | 2015 |
| Stanje 1.1. | 54.069 | 27.895 | 53.648 | 27.389 |
| Povečanje/zmanjšanje zakonskih rezerv | (106) | 1.637 | 0 | 1.722 |
| Povečanje statutarjih rezerv | 0 | 16.358 | 0 | 16.358 |
| Povečanje drugih rezerv | 0 | 8.179 | 0 | 8.179 |
| Stanje 30.6./31.12. | 53.963 | 54.069 | 53.648 | 53.648 |

Uprava obvladujoče banke je s soglasjem nadzornega sveta ter v skladu z določili ZGD-1 in Statutom obvladujoče banke uporabila čisti dobiček poslovnega leta 2015 za oblikovanje rezerv iz dobička, in sicer za:

- zakonske rezerve v višini 1.722 tisoč €,
- statutarne rezerve v višini 16.358 tisoč € in
- druge rezerve iz dobička v višini 8.179 tisoč €.

Ostala pojasnila

36 Potencialne in prevzete obveznosti po vrstah

| | Skupina Nove KBM | | Nova KBM d.d. | |
|--------------------------------|------------------|----------------|----------------|----------------|
| | 30.6.2016 | 31.12.2015 | 30.6.2016 | 31.12.2015 |
| Garancije | 236.162 | 257.387 | 215.549 | 229.312 |
| Finančne garancije | 83.142 | 75.150 | 79.511 | 69.294 |
| Storitvene garancije | 153.020 | 182.237 | 136.038 | 160.018 |
| Nepokriti akreditivi | 0 | 0 | 158 | 168 |
| Odobreni neizkoriščeni krediti | 150.235 | 145.430 | 148.090 | 142.021 |
| Odobreni neizkoriščeni limiti | 215.782 | 190.447 | 192.693 | 163.914 |
| Odobrene kreditne linije | 1.307 | 7.386 | 0 | 0 |
| Skupaj | 603.486 | 600.650 | 556.490 | 535.415 |

37 Pomembnejše povezave Skupine in obvladujoče banke s povezanimi osebami

37.1 Izkaz finančnega položaja in zunajbilančne postavke

| | Ovisne družbe Nova KBM d.d. | |
|--|--------------------------------|--------------|
| | 30.6.2016 | 31.12.2015 |
| Sredstva | | |
| Dane vloge in krediti (bruto vrednost) | 36.020 | 44.782 |
| – vloge in krediti bankam | 10.348 | 15.090 |
| – krediti strankam, ki niso banke | 20.511 | 24.811 |
| – druga finančna sredstva | 5.161 | 4.881 |
| Naložbe v vrednostne papirje | 99.280 | 81.400 |
| – delnice in deleži | 99.280 | 81.400 |
| Obveznosti | | |
| Prejete vloge in krediti | 22.078 | 15.314 |
| – vloge in krediti bank | 2.124 | 3.066 |
| – vloge in krediti strank, ki niso banke | 19.008 | 12.079 |
| – druge finančne obveznosti | 946 | 169 |
| Izdani vrednostni papirji | 1.997 | 2.049 |
| – dolžniški vrednostni papirji | 1.997 | 2.049 |
| Druge obveznosti | 1 | 9 |
| Zunajbilančne postavke | 2.310 | 2.175 |

| | Skupina Nove KBM | | Ključno ravnateljsko osebje Nova KBM d.d. | | Skupina Nove KBM | | Druge povezane osebe Nova KBM d.d. | |
|--|------------------|------------|---|------------|------------------|------------|------------------------------------|------------|
| | 30.6.2016 | 31.12.2015 | 30.6.2016 | 31.12.2015 | 30.6.2016 | 31.12.2015 | 30.6.2016 | 31.12.2015 |
| | Sredstva | | | | | | | |
| Dane vloge in krediti (bruto vrednost) | 20.138 | 257 | 20.117 | 257 | 440 | 562 | 70 | 269 |
| – vloge in krediti bankam | 20.000 | 0 | 20.000 | 0 | 0 | 0 | 0 | 0 |
| – krediti strankam, ki niso banke | 138 | 257 | 117 | 257 | 440 | 562 | 70 | 269 |
| Naložbe v vrednostne papirje | 0 | 1.527 | 0 | 1.527 | 34 | 417 | 0 | 383 |
| – delnice in deleži | 0 | 1.527 | 0 | 1.527 | 34 | 417 | 0 | 383 |
| Druge terjatve | 0 | 0 | 0 | 0 | 1 | 0 | 0 | 0 |
| Obveznosti | | | | | | | | |
| Prejete vloge in krediti | 293 | 441 | 250 | 396 | 810 | 1.432 | 130 | 803 |
| – vloge in krediti strank, ki niso banke | 288 | 441 | 245 | 396 | 810 | 1.350 | 130 | 721 |
| – druge finančne obveznosti | 5 | 0 | 5 | 0 | 0 | 82 | 0 | 82 |
| Druge obveznosti | 2 | 0 | 2 | 6 | 0 | 0 | 0 | 0 |
| Zunajbilančne postavke | 46 | 57 | 45 | 57 | 73 | 184 | 7 | 117 |

V ključno ravnateljsko osebje Skupine so vključeni uprava, izvršilni direktorji in nadzorni svet obvladujoče banke.

V druge povezane osebe Skupine so vključeni:

- ožji družinski člani ključnega ravnateljskega osebja,
- podjetja, kjer so lastniki ali člani ključnega ravnateljskega osebja člani ključnega ravnateljskega osebja Skupine ali njihovi ožji družinski člani,
- ključno ravnateljsko osebje odvisnih družb (uprava in izvršilni direktorji odvisnih družb),
- ožji družinski člani ključnega ravnateljskega osebja odvisnih družb,
- podjetja, kjer so lastniki ali člani ključnega ravnateljskega osebja člani ključnega ravnateljskega osebja odvisnih družb ali njihovi ožji družinski člani.

Posli s povezanimi osebami so sklenjeni pod normalnimi tržnimi pogoji.

37.2 Izkaz poslovnega izida

| | Pridružene družbe Skupina Nove KBM | | Pridružene družbe Nova KBM d.d. | | Odvisne družbe Nova KBM d.d. | |
|------------------------|------------------------------------|----------------|---------------------------------|----------------|------------------------------|----------------|
| | 1.1.–30.6.2016 | 1.1.–30.6.2015 | 1.1.–30.6.2016 | 1.1.–30.6.2015 | 1.1.–30.6.2016 | 1.1.–30.6.2015 |
| Čiste obresti | 0 | (22) | 0 | (22) | 310 | 634 |
| Čiste opravnine | 0 | 1 | 0 | 1 | 116 | 128 |
| Drugi poslovni dobički | 0 | 8 | 0 | 0 | 6 | 4 |
| Stroški storitev | 0 | (5) | 0 | 0 | (6) | (8) |
| Oslabitve kreditov | 0 | 0 | 0 | 0 | 493 | 648 |
| Rezervacije | 0 | 0 | 0 | 0 | (18) | (171) |
| Skupaj | 0 | (18) | 0 | (21) | 901 | 1.235 |

| | Skupina Nove KBM | | Ključno ravnateljsko osebje Nove KBM d.d. | | Skupina Nove KBM | | Druge povezane osebe Nove KBM d.d. | |
|------------------|------------------|----------------|---|----------------|------------------|----------------|------------------------------------|----------------|
| | 1.1.–30.6.2016 | 1.1.–30.6.2015 | 1.1.–30.6.2016 | 1.1.–30.6.2015 | 1.1.–30.6.2016 | 1.1.–30.6.2015 | 1.1.–30.6.2016 | 1.1.–30.6.2015 |
| | 30.6.2016 | 30.6.2015 | 30.6.2016 | 30.6.2015 | 30.6.2016 | 30.6.2015 | 30.6.2016 | 30.6.2015 |
| Čiste obresti | 1 | 1 | 0 | 2 | 1 | 947 | 0 | 5 |
| Čiste opravnine | 1 | 0 | 1 | 0 | 4 | (140) | 1 | 1 |
| Stroški storitev | (99) | (77) | (80) | (73) | (457) | (1.586) | (394) | (1.512) |
| Oslabitve | 0 | 0 | 0 | 0 | 0 | 240 | 0 | 0 |
| Rezervacije | 0 | 0 | 0 | 0 | 2 | 631 | 2 | 0 |
| Skupaj | (97) | (76) | (79) | (71) | (450) | 92 | (391) | (1.506) |

37.3 Krediti in dana poroštva

| Skupina Nove KBM | Člani uprave | | Člani nadzornega sveta | | Drugi delavci Skupine z individualno pogodbo | |
|--------------------------------------|--------------|------------|------------------------|------------|--|------------|
| | 30.6.2016 | 31.12.2015 | 30.6.2016 | 31.12.2015 | 30.6.2016 | 31.12.2015 |
| Krediti | 0 | 0 | 0 | 23 | 2.248 | 1.907 |
| Povprečna obrestna mera kreditov v % | 7,95 | 3,23 | 0 | 3,42 | 2,97 | 3,06 |
| Odplačila | 0 | 3 | 0 | 6 | 197 | 487 |

| Nova KBM d.d. | Člani uprave | | Člani nadzornega sveta | | Drugi delavci obvladujoče banke z individualno pogodbo | |
|--------------------------------------|--------------|------------|------------------------|------------|--|------------|
| | 30.6.2016 | 31.12.2015 | 30.6.2016 | 31.12.2015 | 30.6.2016 | 31.12.2015 |
| Krediti | 0 | 0 | 22 | 23 | 1.179 | 1.142 |
| Povprečna obrestna mera kreditov v % | 7,95 | 3,23 | 2,93 | 3,42 | 2,83 | 2,89 |
| Odplačila | 0 | 3 | 1 | 6 | 51 | 203 |

38 Izpostavljenost do Banke Slovenije, Republike Slovenije in družb v državni lasti

| Izpostavljenost do: | Skupina Nove KBM | | Nova KBM d.d. | |
|--|------------------|------------------|------------------|------------------|
| | 30.6.2016 | 31.12.2015 | 30.6.2016 | 31.12.2015 |
| Banke Slovenije | 418.124 | 231.391 | 326.289 | 192.464 |
| Republike Slovenije | 634.245 | 884.548 | 469.467 | 664.357 |
| Družb v državni lasti | 306.634 | 310.381 | 371.268 | 369.875 |
| Skupna izpostavljenost do Banke Slovenije, države in do družb v državni lasti | 1.359.003 | 1.426.320 | 1.167.024 | 1.226.696 |
| Delež v bilančni vsoti v % | 32,17 | 33,59 | 32,17 | 34,43 |
| Bilančna vsota | 4.224.392 | 4.246.167 | 3.627.618 | 3.563.355 |

39 Prejemki

| | Skupina Nove KBM | | Nova KBM d.d. | |
|---|------------------|----------------|----------------|----------------|
| | 1.1.–30.6.2016 | 1.1.–30.6.2015 | 1.1.–30.6.2016 | 1.1.–30.6.2015 |
| Uprava | 151 | 147 | 151 | 147 |
| Robert Senica | 79 | 65 | 79 | 65 |
| Mag. Sabina Župec Kranjc | 72 | 61 | 72 | 61 |
| Aleš Hauc | 0 | 21 | 0 | 21 |
| Člani nadzornega sveta | 50 | 50 | 50 | 50 |
| Člani komisij pri nadzornem svetu | 20 | 30 | 20 | 30 |
| Drugi delavci z individualno pogodbo | 2.398 | 3.424 | 1.540 | 1.412 |
| Skupaj | 2.619 | 3.651 | 1.761 | 1.639 |

Prejemki članov uprave vključujejo plače, bonitete in premije za dodatno pokojninsko zavarovanje.

Prejemki članov nadzornega sveta, revizijske komisije, komisije za prejemke, komisije za imenovanja in komisije za tveganja vključujejo prejemke za opravljanje funkcije, sejnine, povračila stroškov, kotizacije in zavarovanje za odgovornost.

Prejemki drugih delavcev Skupine, ki imajo sklenjeno individualno pogodbo o zaposlitvi, vključujejo plače, bonitete, premije za dodatno pokojninsko zavarovanje in druge prejemke iz delovnega razmerja.

V obdobju januar–junij 2016 je iz naslova plačila sejin za opravljanje funkcije v nadzornem svetu odvisne družbe KBM Infond d.o.o. članica uprave obvladujoče banke mag. Sabina Župec Kranjc prejela 1.223,34 €.

40 Dogodki po datumu izkaza finančnega položaja

26.7.2016 je Evropska centralna banka izdala dovoljenje za pripojitev Poštne banke Slovenije d.d. k Novi KBM d.d. Pripojitev bo začela pravno veljati z dnem vpisa v sodni register, predvidoma s 1.9.2016.

V juliju 2016 so se pričeli postopki za pravno združitev Nove KBM d.d. in KBS banke d.d. Povezovanje obeh bank pomeni uresničitev enega izmed strateških ciljev novega lastnika, in sicer oblikovati vodilno nacionalno banko v Sloveniji. Do pravne združitve, ki je načrtovana v prvem kvartalu 2017, delujeta banki kot ločeni pravni osebi, saj morata pred nadaljnjimi koraki združevanja pridobiti še dovoljenja Banke Slovenije oziroma Evropske centralne banke. Z dnem veljavnosti pripojitve se bo celotno premoženje KBS banke d.d. z vsemi obveznostmi in pravicami preneslo na Novo KBM d.d., ta pa bo kot pravna naslednica prevzela vse obveznosti in pravice iz vseh poslov, ki jih je KBS banka d.d. sklenila pred združitvijo.

Finančni koledar Nove KBM d.d. do konca leta 2016

Objave bodo na voljo v sistemu elektronskega obveščanja Ljubljanske borze SEOnet (www.ljse.si) ter na spletnih straneh banke (www.nkbm.si).

| Vrsta objave ali dogodka | Predvideni datum objave oziroma dogodka |
|--|---|
| Nerevidirano poročilo o poslovanju Skupine Nove KBM in Nove KBM za obdobje januar–september 2016 | Sreda, 30. november 2016 |
| Povzetek poslovnega načrta Nove KBM d.d. in Skupine Nove KBM za leto 2017 | Petek, 30. december 2016 |

Navedeni so predvideni datumi objav in dogodkov. Dejanski datumi lahko odstopajo od zgoraj navedenih. Morebitne spremembe datumov bodo objavljene na spletni strani Nove KBM d.d.

Nova KBM d.d., avgust 2016