

1/4

NEREVIDIRANO POROČILO
O POSLOVANJU SKUPINE NOVE KBM
V OBDOBJU **JANUAR - MAREC 2009**



Nova KBM

Tisoč zgodb, ena banka.

Organi upravljanja

Uprava banke

Matjaž Kovačič, Predsednik

Manja Skernišak, Članica

Izvršilni direktorji

Andrej Plos

Slavko Jarc

Simon Hvalec

Ksenija Mrevlje

Aleksander Batič

Vasilij Koman

Irena Žnidaršič

Vlasta Brečko

Borut Meh

Nadzorni svet

mag. Franc Škufca, Predsednik

Andrej Svetina Člani

mag. Daniel Blejc

dr. Anton Jurgetz

Anton Guzej

Ivan Vizjak

dr. Aljoša Valentinčič

dr. Egon Žižmond

Boštjan Kramberger

Ime obvladujočega podjetja:

Skrajšano ime podjetja:

Sedež:

BIC (SWIFT):

Reuter:

IBAN:

Št. računa:

Matična št.:

Št. reg. vpisa pri Okrožnem sodišču v Mariboru:

Davčna številka:

Osnovni kapital:

Nova Kreditna banka Maribor d.d.

Nova KBM d.d.

Ulica Vita Kraigherja 4, 2505 Maribor

KBMASI2X

KBMS

SI5601000000400014

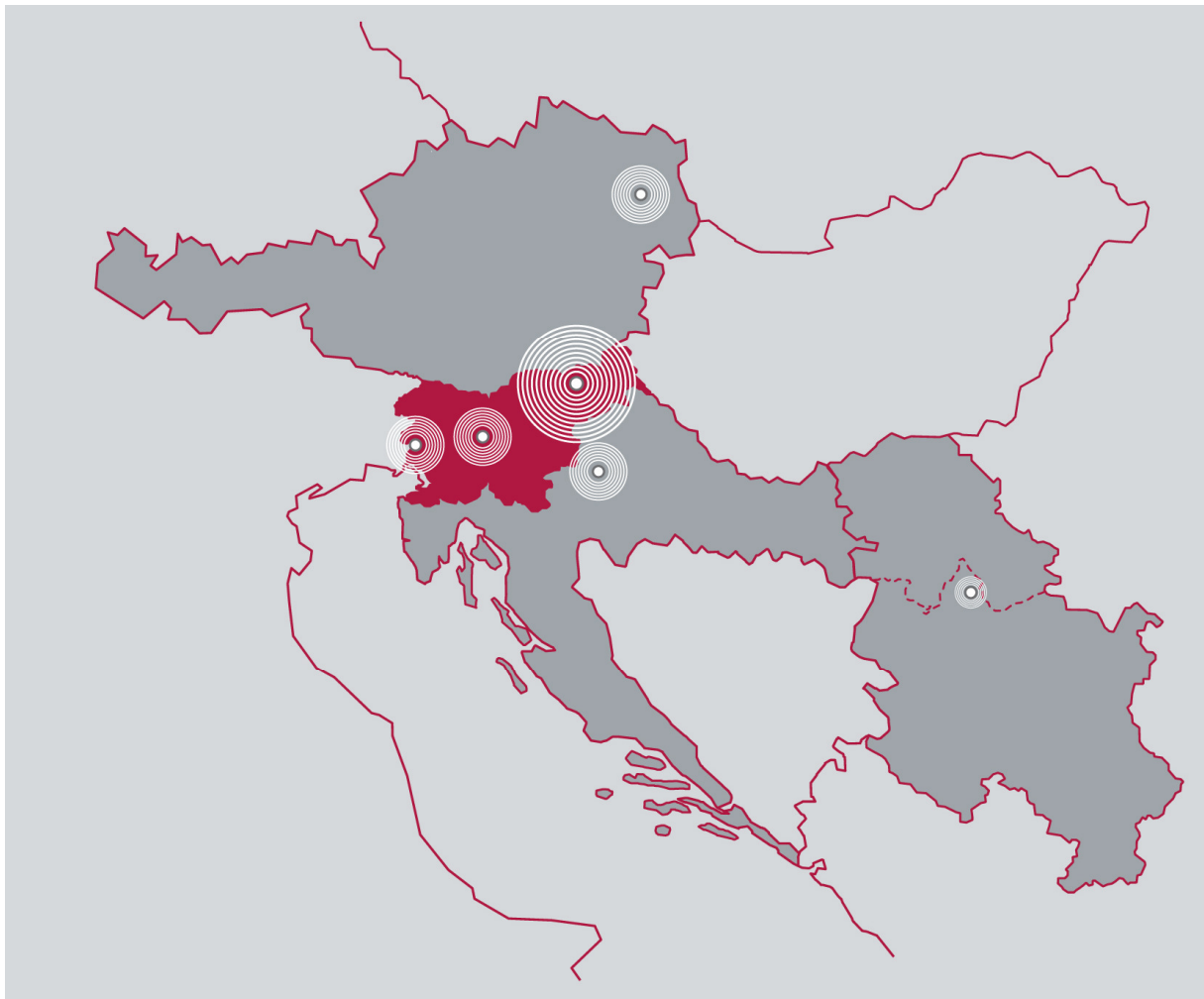
01000-0000400014

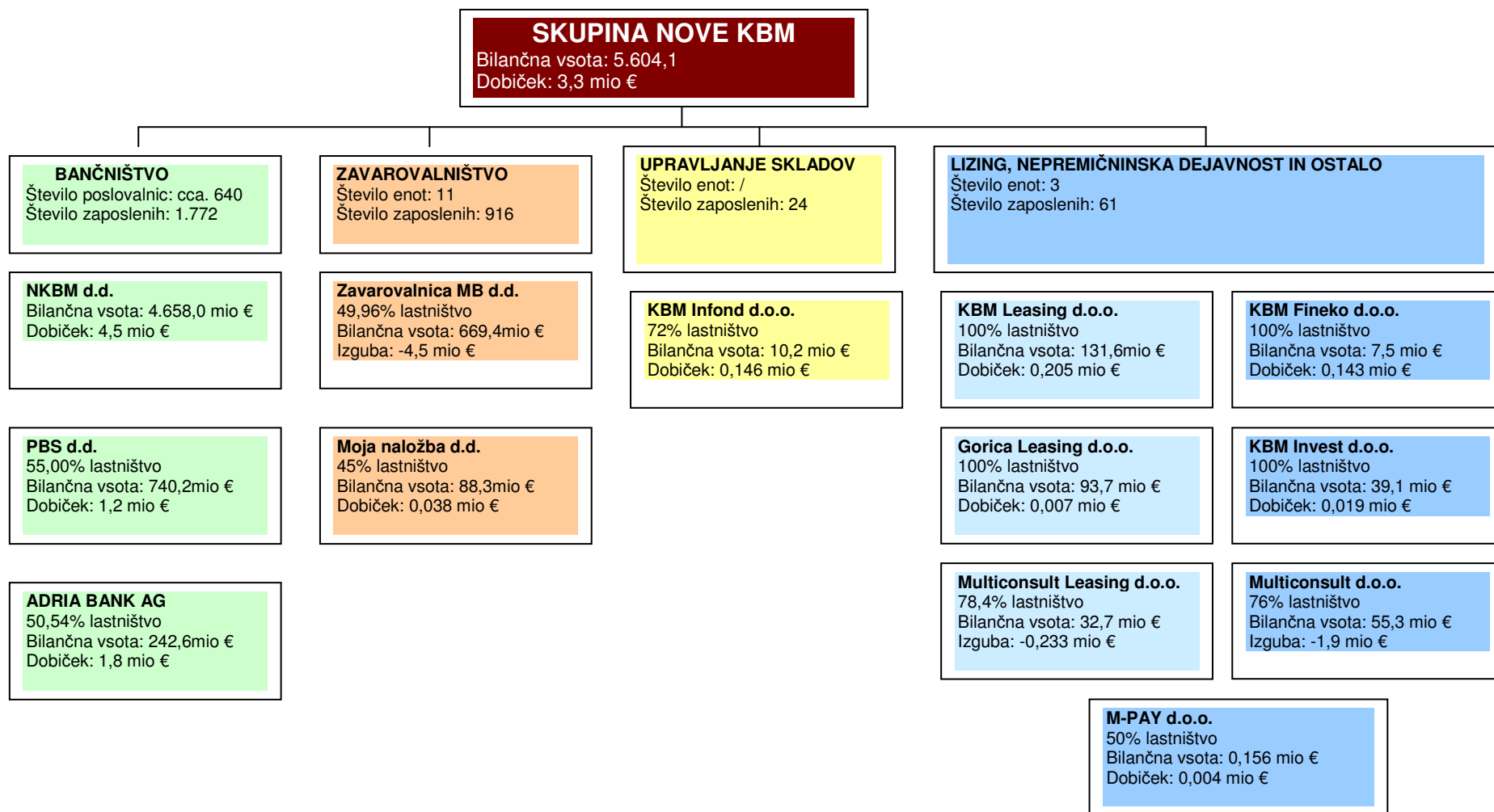
5860580

062/10924200

94314527

27.209.542,43 EUR





Kazalo

MEDLETNO POROČILO SKUPINE NOVE KBM januar – marec 2009

POMEMBNEJŠI FINANČNI PODATKI	7
GLAVNI DOSEŽKI V OBDOBJU JANUAR – MAREC 2009	8
DOGODKI PO ZAKLJUČKU OBRAČUNSKEGA OBDOBJA.....	9
PISMO DELNIČARJEM	10
DELNICA KBMR IN LASTNIŠKA STRUKTURA NOVE KBM	11
FINANČNI REZULTATI SKUPINE NOVE KBM V OBDOBJU	15
FINANČNI POLOŽAJ SKUPINE NOVE KBM	17
NAČRTI ZA 2009	19
NOVA KBM D.D. – OBVLADUJOČA DRUŽBA V SKUPINI	20
RAČUNOVODSKI IZKAZI	22
SKUPINE NOVE KBM	22
POJASNILA K RAČUNOVODSKIM IZKAZOM SKUPINE NOVE KBM	28
RAČUNOVODSKI IZKAZI NOVE KBM D.D.....	38
POJASNILA K RAČUNOVODSKIM IZKAZOM NOVE KBM D.D.	45
KOLENDAR POMEMBNEJŠIH OBJAV NOVE KBM D.D. DO KONCA LETA 2009	57

Pomembnejši finančni podatki

	2009	2008	Indeks
Izkaz finančnega položaja (v tisoč EUR)	31.3.	31.12.	
Bilančna vsota	5.604.114	5.489.947	102
Vloge nebančnega sektorja	3.317.043	3.184.572	104
Kreditni nebančnemu sektorju	3.911.137	3.799.091	103
Celotni kapital	389.449	394.344	99
Izkaz poslovnega izida (v tisoč EUR)	1.1. - 31.3.	1.1. - 31.3.	
Čiste obresti	32.001	30.541	105
Čiste provizije	13.170	13.485	98
Čisti dobički / izgube iz trgovanja	(1.266)	(10.505)	12
Drugi prihodki/odhodki	(1.716)	3.510	
Operativni stroški	(25.933)	(24.444)	106
Oslabitev in rezervacije	(12.973)	11.501	
Dobiček iz rednega poslovanja	3.282	24.088	14
Čisti dobiček poslovnega obdobja	1.669	19.358	9
Kazalci	31.3.	31.12.	
Čisti dobiček na delnico v EUR ¹	0,04	0,57	
Tečaj delnice v EUR	8,34	9,43	
Knjigovodska vrednost delnice v EUR ²	13,53	13,72	
Donos na aktivo pred obdavčitvijo (v %)	0,24	0,73	
Donos na kapital pred obdavčitvijo (v %)	3,44	10,08	
Operativni stroški / Povprečna aktiva	1,91	2,19	
Stroški / Prihodki	61,47	60,84	

¹ Čisti dobiček na delnico je izračunan kot razmerje med čistim dobičkom skupine (večinski delničarji) doseženim v prvih treh mesecih poslovnega leta in številom delnic banke na zadnji dan obračunskega obdobja

² Knjigovodska vrednost delnice na zadnji dan obračunskega obdobja je izračunana kot razmerje med kapitalom večinskih lastnikov in številom delnic banke na zadnji dan obračunskega obdobja.

Glavni dosežki v obdobju januar – marec 2009

Ob svetovni finančni krizi je vse bolj prizadet tudi realni sektor. **Gospodarske razmere v svetu in v glavnih izvoznih trgih Slovenije, so se v prvih treh mesecih leta 2009 močno poslabšale.** Mednarodni denarni sklad je marca za Slovenijo napovedal zmanjšanje gospodarske rasti v letošnjem letu za 2,7 odstotka, po napovedih Urada RS za makroekonomske analize in razvoj v Sloveniji pa bo gospodarska rast v letošnjem letu upadla za 4,0 odstotke.

Kriza zahteva oblikovanje nadpovprečno visoke ravni stroškov za oslabitve in rezervacije. Skupina Nove KBM ohranja konservativno politiko oblikovanja oslabitvev in rezervacij za kredite in s tem večjo varnost. Stroški oslabitvev in rezervacij so znašali 13 milijonov evrov.

Skupina Nove KBM je v prvih treh mesecih leta 2009 kljub krizi dosegla dobiček v višini 3,3 milijona evrov.

Dobiček pred oslavitvami in rezervacijami je bil za 1,8 milijona evrov višji kot v enakem obdobju preteklega leta. Porast je predvsem posledica visokih čistih obrestnih prihodkov. Obrestna marža v Skupini Nove KBM je znašala 2,36 odstotka, v Novi KBM d.d. pa 2,27 kar je 0,54 odstotne točke nad povprečjem bančnega sistema.

Operativni stroški v prvem trimesečju so bili v okviru načrtov. Celotna skupina je znižala operativne stroške na povprečno aktivo, ki znašajo 1,91 odstotka, v Novi KBM d.d. pa 1,68 odstotka.

Trenutne ekonomske razmere in napovedi razumljivo vplivajo na zadržanost pri zadolževanju tako prebivalstva kot podjetij. Krediti strankam so v prvih treh mesecih leta 2009 porasli za 3 odstotke, medtem ko je porast v celotnem letu 2008 znašal 20 odstotkov.

Bilančna vsota je v prvih treh mesecih porasla za 2 odstotka, predvsem zaradi porasta odobrenih kreditov ter nakupa dolžniških vrednostnih papirjev izdanih s strani države in centralne banke.

Kapitalska ustreznost Nove KBM je na dan 31.3.2009 znašala 11,06 % (celotni kapital) oz. 7,59 % (temeljni kapital).

Rezultati v letu 2009 bodo v veliki meri odvisni od makroekonomskih razmer. Skupina pričakuje povišanje stroškov oslavitvev in rezervacij ob stabilnem doseganju obrestnih in neobrestnih prihodkov.

7. aprila se je Skupina Nove KBM predstavila na Dnevu slovenskega kapitalskega trga v Ljubljani

Nova KBM d.d. je v februarju 2009 odprla predstavništvo v Beogradu. Otvoritev predstavništva je pomemben korak na poti do uresničevanja strateških ciljev Skupine Nove KBM, da postane prepoznavna finančna skupina v JV Evropi po celovitosti in sodobnosti ponudbe.

Dogodki po zaključku obračunskega obdobja

- NKBM je v začetku aprila pridobila depozit s strani države v višini 325 milijonov evrov, kar je izrednega pomena za banko. Zaradi finančne krize imajo trenutno finančne institucije na globalnih trgih otežen dostop do novih virov financiranja.
- Uprava Nove KBM d.d. se je odločila predlagati skupščini sprejem sklepa za pridobivanje lastnih delnic z omejitvijo, da delež lastnih delnic ne bo dosegel 10% osnovnega kapitala in veljavnostjo pooblastila največ 36 mesecev. Pridobivanje lastnih delnic bi temeljilo na osmi alineji prvega odstavka 247. člena ZGD-1.
- 7. aprila se je Skupina Nove KBM predstavila na Dnevu slovenskega kapitalskega trga v Ljubljani. Hkrati so potekali individualni razgovori z mnogimi investitorji in analitiki.
- 15. aprila so se predstavniki Nove KBM udeležili investitorske konference v Zuersu organizirane s strani Raiffeisen banke, ki je ena izmed največjih investitorskih konferenc za JV Evropo. Opravili so individualne razgovore z investitorji in analitiki.
- 12. maja se je Skupina Nove KBM predstavila na investitorski konferenci v Beogradu organizirani s strani sklada East Capital. Hkrati so opravili individualne razgovore z investitorji in analitiki.
- 21. maja se je Skupina Nove KBM predstavila na investitorski konferenci v Beogradu organizirani s strani Ljubljanske borze, Beograjske borze in Raiffeisna. Skupino so podrobno predstavili na individualnih razgovorih z investitorji in analitiki.
- Nadzorni svet Nove KBM je na svoji 9. redni seji potrdil predlog uprave banke o izplačilu dividende v vrednosti 0,20 EUR na delnico.

Pismo delničarjem

Spoštovani delničarji in poslovni partnerji!

Finančna kriza, ki se je v letu 2008 razširila po vsem svetu je negativno vplivala na poslovanje finančnih institucij. V prvem četrtletju 2009 so se negotove razmere na finančnih trgih nadaljevale, kriza pa se je širila še naprej v realni sektor. Kljub hitri odzivnosti Skupine Nove KBM na dogajanje na finančnih trgih in v realnem sektorju se negativnim vplivom iz okolja nismo mogli v celoti izogniti. Rast kreditov in depozitov upada in povečuje se delež neplačnikov in slabih kreditov. Te spremembe na globalni ravni nas vodijo k še večjemu poudarku na kvaliteti sredstev.

Kljub negotovim razmeram na finančnih trgih je Skupina Nove KBM v veliki meri izravnala negativne učinke in poslovala pozitivno ter prvi kvartal zaključila z dobičkom v višini 1,7 milijona evrov ali 0,04 evrov na delnico. Prav tako smo povečali bilančno vsoto za 2,1 odstotka na 5,6 milijarde evrov. Nova KBM d.d. je prav tako poslovala z dobičkom v višini 3,6 milijona evrov ali 0,14 evrov na delnico.

V prihodnjih kvartalih vidimo v našem poslovnem okolju veliko izzivov, kakor tudi priložnosti. Napovedi glede prihodnjih gibanj v globalni ekonomiji so negotove in napovedujejo težko leto 2009. Občuten padec gospodarske rasti je opazen v razvitih gospodarstvih, kakor tudi v državah v razvoju in negativno vpliva na industrijsko proizvodnjo, zaposlovanje in nepremičninski trg. Stopnja kreditiranja gospodarstva se bo zaradi omenjenih dejstev najverjetneje nadalje zniževala. Vsi gospodarski subjekti bodo tako občutili negativne posledice globalne gospodarske krize. Kljub znanim dejstvom moramo še vedno ostati pozitivni in omeniti predvsem začetek rasti na globalnih delniških trgih in ostalih finančnih trgih, ki najverjetneje že nakazujejo obrat medvedjega trenda. Naši načrti za leto 2009 niso nič manj zahtevni kot v preteklosti. Veliko energije bomo vložili v ustrezno zagotavljanje virov, izgradnjo učinkovitih modelov optimalnega upravljanja, nadzora kakovosti poslovanja in celovito zagotavljanje poslovne odličnosti ter v nadaljnjo racionalizacijo poslovnih procesov. Ti ukrepi nas nadalje prepričujejo, da bo banka uspešno prenesla pritiske globalne finančne krize in izšla iz krize še močnejša kot je sedaj. Omenjen trud je opazen že v prvem kvartalu 2009, kjer banka izkazuje dobiček.

Med načrti za leto 2009 bi še posebej izpostavili obvladovanje skupine in še večji poudarek poslovanju s prebivalstvom. Spremenjene razmere na trgu zahtevajo večjo prilagodljivost, odprtost do novih idej in svež zagon za skupno delo. Seveda je v teh časih potreben poudarek na skrbnem obvladovanju stroškov. Naša prednost je, poleg dosedanjih rezultatov in poznavanja regijskih trgov, tudi bogato znanje za iskanje novih rešitev in odgovorov na izzive in težave, ki so morebiti še pred nami.

Dovolite, da se zahvalimo vsem, ki ste s svojim delom ali pozitivnim odnosom do našega dela pripomogli k temu, da Skupina Nove KBM kljub izredno težkim razmeram za naše gospodarstvo in globalno ekonomijo ostaja spoštovan poslovni partner.

Maribor, maj 2009

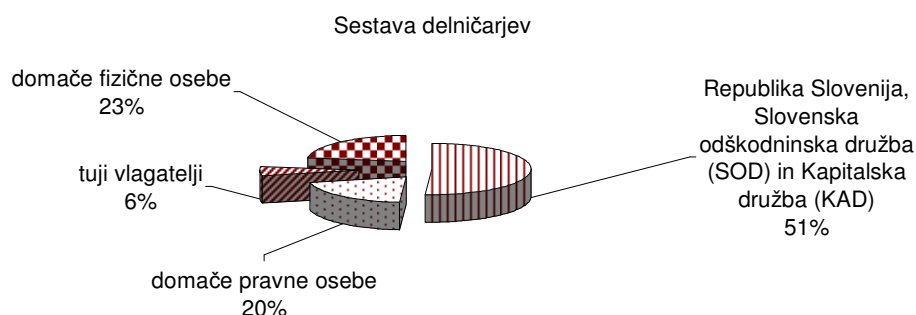


Matjaž Kovačič, predsednik uprave

A handwritten signature in black ink, appearing to read 'Matjaž Kovačič', written over a horizontal line.

Delnica KBMR in lastniška struktura Nove KBM

Na dan 31. 03. 2009 je bila lastniška struktura naslednja: delež Republike Slovenije v Novi KBM je znašal 41,5 odstotka, delež Kapitalske družbe d.d. je znašal 4,8 odstotka, delež Slovenske odškodninske družbe d.d. je prav tako znašal 4,8 odstotka, delež gospodinjstev je znašal 22,9 odstotka, delež drugih finančnih organizacij 13,7 odstotka, delež tujih oseb 5,9 odstotka, delež nefinančnih družb 5,8 odstotka ter delež bank 0,6 odstotka.



Malim delničarjem, ki so bili lastniki delnice KBMR neprekinjeno od decembra 2007 do septembra 2008, je država razdelila bonusne delnice. Odstotek lastništva Republike Slovenije se je tako v septembru 2008 znižal za 0,8 odstotne točke na 41,5 odstotka.

10 največjih delničarjev na dan 31.03. 2009

Število delnic	% lastništva ³	Imetnik
10.822.770	41,50	REPUBLIKA SLOVENIJA
1.250.614	4,79	KAPITALSKA DRUŽBA d.d.
1.250.614	4,79	SLOVENSKA ODŠKODNINSKA DRUŽBA d.d.
551.331	2,11	POM-INVEST d.d.
485.946	1,86	KD GALILEO, vzajemni sklad
312.755	1,20	TRIGLAV STEBER 1, vzajemni sklad
311.509	1,19	EAST CAPITAL BALKAN FUND
305.121	1,17	Sava-Re d.d.
281.239	1,08	NFD 1 DELNIŠKI INVESTICIJSKI SKLAD d.d.
233.949	0,99	PODSKLAD KD RASTKO, DELNIŠKI

³ Enak odstotni delež glasovalnih pravic.

**Število delnic Nove KBM d.d., ki so v lasti uprave in članov nadzornega sveta banke,
na dan 31. 03. 2009**

IMETNIK	ŠT. DELNIC	% LASTNIŠTVA
Matjaž Kovačič	2.664	0,01021
Manja Skernišak	772	0,00296
Franc Škufca	10	0,00004
Andrej Svetina	27	0,00010
Daniel Blejc	260	0,00100
Aljoša Valentinčič	320	0,00123
Anton Jurgetz	1.502	0,00576
Anton Guzej	440	0,00169
Boštjan Kramberger	68	0,00026

Podatki o delnici

Osnovni kapital banke je razdeljen na 26.081.979 navadnih kosovnih delnic. Nova KBM d.d. ima samo en razred delnic, ki so v vseh pogledih enakovredne in prosto prenosljive. Vsaka navadna delnica imetniku prinaša glas na skupščini delničarjev banke.

Imetniki navadnih delnic imajo naslednje pravice:

- pravico do udeležbe pri upravljanju banke,
- pravico do dela dobička (dividenda),
- pravico do ustreznega dela preostalega premoženja po likvidaciji ali stečaju banke.

Banka je obvezana izplačati delničarjem denarni znesek iz naslova uporabe bilančnega dobička ter omogočiti delničarjem udeležbo in glasovanje na posamezni skupščini banke.

Številčni podatki o delnici

	31.03.2009	31.12.2008	31.12.2007	31.12.2006
Število delničarjev	102.427	102.531	107.034	3
Število navadnih kosovnih delnic	26.081.979	26.081.979	23.357.984	23.357.984
Enotni tečaj delnice ⁴ (v EUR)	8,34	9,43	41,91	-
Tržna kapitalizacija (v tisoč EUR) ⁵	217.263	247.779	990.379	-
Knjigovodska vrednost delnice (v EUR) ⁶	13,53	13,72	14,44	13,29
Čisti dobiček na delnico ⁷ (v EUR)	0,04	0,57	2,23	1,88
Koeficient P/B ⁸	0,62	0,69	2,90	-

Politika dividend

Izplačilo v letu	2006	2007	2008	2009 ⁹	2010	2011	2012
Bruto dividenda na delnico (v EUR)	0	0,66	0,2	0,2			
Dividendna donosnost ¹⁰ (v odstotku)	0	1,60	2,10	2,4			
Delež dividende v čistem dobičku banke na delnico ¹¹ (v odstotku)	0	41,25	11,00	32	30	35	35

Skladno s sklepom 17. skupščine Nove KBM d.d. z dne 8. 7. 2008 se je bilančni dobiček poslovnega leta 2007 uporabil tudi za izplačilo delničarjem, in sicer v višini 4.806 tisoč evrov, kar znaša 0,2 evra na kosovno delnico.

Gibanje tečaja delnice

Enotni tečaj delnice Nove KBM, d.d., je na dan 31. 12. 2008 znašal 9,43 evrov, na dan 31. 03. 2009 pa 8,34 evrov. Če ne upoštevamo dveh svežnjev v mesecu marcu, se je obseg trgovanja z delnico KBMR v prvem četrtletju tega leta zmanjšal v podobnem obsegu kot celotni promet na Ljubljanski borzi (celotni primer na Ljubljanski borzi za 64 odstotkov, z delnico KBMR pa za 69 odstotkov). Lastništvo je v tem obdobju zamenjalo 903.075 delnic, povprečni tečaj vseh sklenjenih poslov pa je znašal 8,73 evrov.

⁴ Tečaj na zadnji trgovni dan v letu.

⁵ Zaključni tečaj delnice x skupno število navadnih, kosovnih delnic.

⁶ Kapital banke oz. kapital večinskih lastnikov / skupno število navadnih, kosovnih delnic.

⁷ Čisti dobiček banke oz. čisti dobiček večinskih lastnikov / tehtano povprečno število delnic v obdobju.

⁸ Tržna cena delnice na zadnji trgovni dan / knjigovodska vrednost na delnico.

⁹ Predlog uprave in nadzornega sveta banke, ki bo obravnavan na skupščini delničarjev.

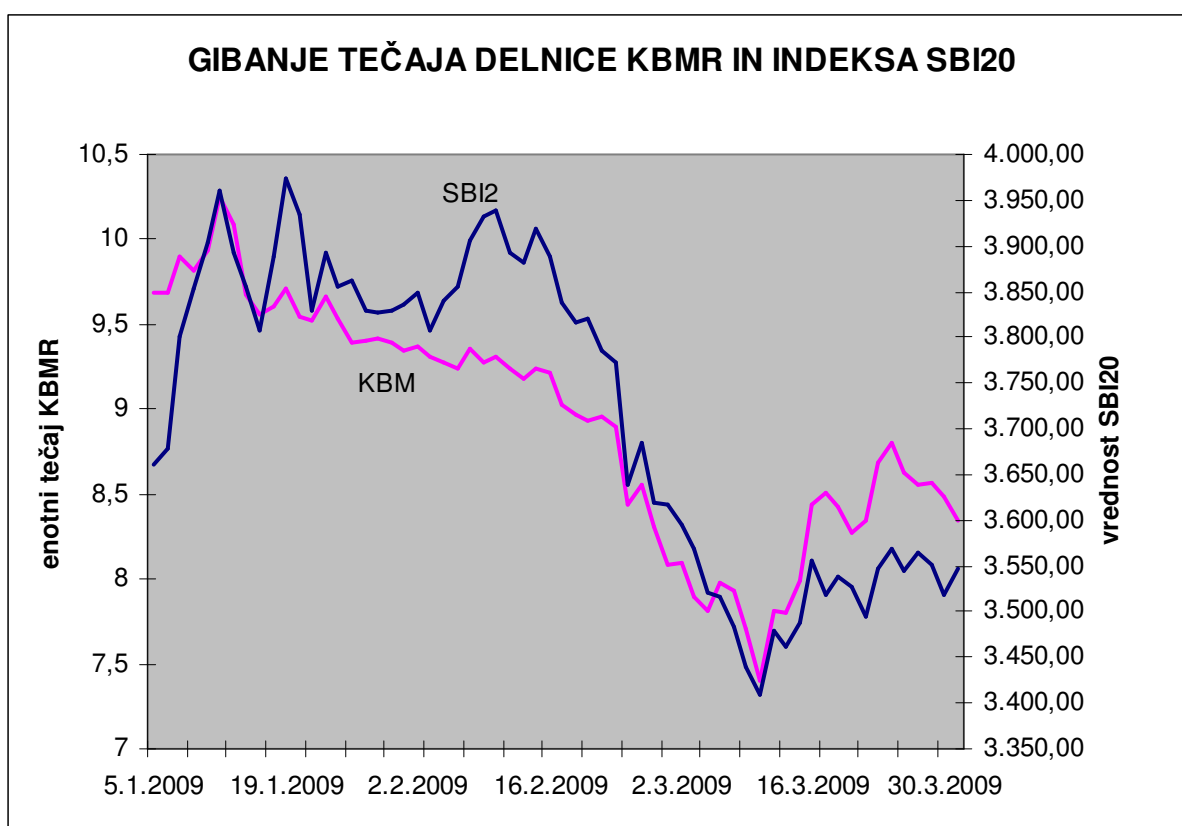
¹⁰ Bruto dividenda na delnico / tečaj delnice na 31. decembra posameznega leta.

¹¹ Bruto dividenda na delnico / čisti dobiček na delnico predhodnega obdobja.

Dodatni podatki o trgovanju z delnico KBMR na Ljubljanski borzi v času med 01. 01. 2009 in 31. 03. 2009¹²

Skupni promet (v tisoč EUR)	Povprečni dnevni promet (v tisoč EUR)	Enotni tečaj na dan 31.03.2009	Sprememba tečaja glede na dan 01.01.2009	Najvišji tečaj (v EUR)	Najnižji tečaj (v EUR)
7.889	127	8,34	- 11,56 %	10,50	7,10

Gibanje enotnega tečaja delnice KBMR v obdobju 01. 01. 2009 – 31. 03. 2009 v primerjavi z indeksom SBI20



¹² Upoštevani so tudi posli sklenjeni v svežnju.

Finančni rezultati Skupine Nove KBM v obdobju

Dobiček Skupine Nove KBM iz rednega poslovanja je v obdobju od 1.1. do 31.03.2009 znašal 3.282 tisoč evrov. K dobičku Skupine Nove KBM so v največji meri prispevale čiste obresti in sicer v višini 32.001 tisoč evrov. Kljub zniževanju ključne obrestne mere, ki se je od januarja do marca 2009 znižala za 0,75 odstotnih točk in posledično zniževanju euriborja, so se čiste obresti skupine ohranile na visoki ravni. V primerjavi z enakim obdobjem lanskega leta so se čiste obresti povečale za 5 odstotkov.

Skupni prihodki iz obresti so konec marca znašali 68.867 tisoč evrov. Skupnim prihodkom iz obresti je v največji meri prispevala Nova KBM. Njen delež je v skupnih prihodkih znašal 77,7 odstotka, sledili sta ji Poštna Banka Slovenije z 12,4 odstotnim deležem in Adria Bank s 4,6 odstotnim deležem.

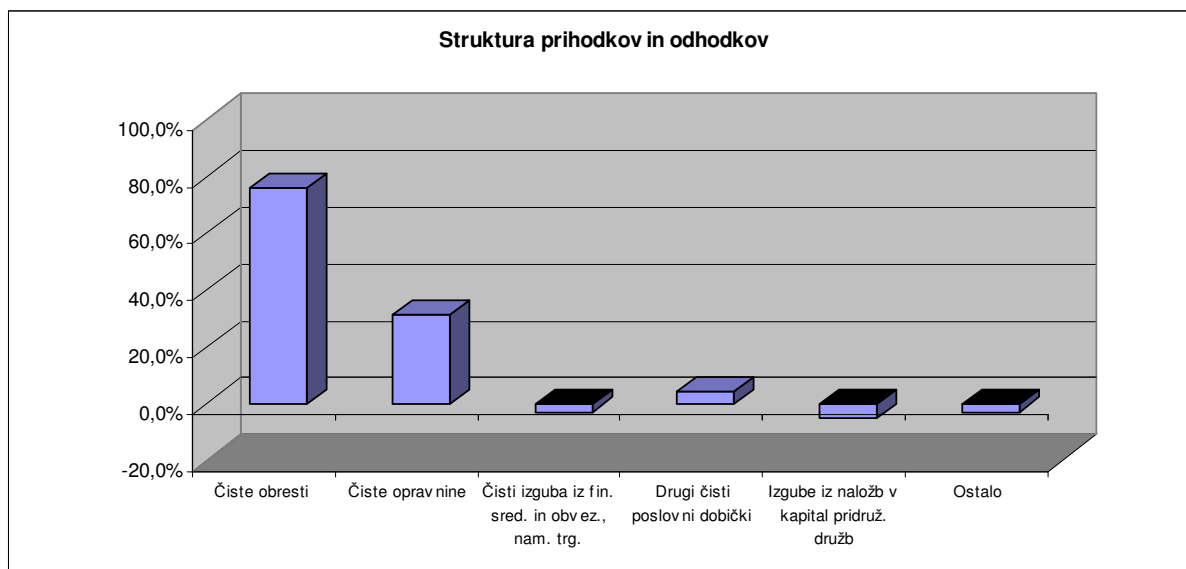
Dobičku skupine so prispevale tudi čiste opravnine, ki so konec marca znašale 13.170 tisoč evrov.

Bruto dohodek, izračunan kot seštevek neto obresti, neto opravnin in neto ostalih neobrestnih prihodkov, je v obdobju od 1.1. do 31.03.2009 znašal 42.189 tisoč evrov. V strukturi bruto dohodka predstavljajo čiste obresti 76 odstotkov oziroma 32.001 tisoč evrov. Na čiste opravnine (provizije) odpade 31 odstotkov oziroma 13.170 tisoč evrov.

Iz finančnih sredstev in obveznosti trgovanju je skupina realiziral izgubo v višini 1.266 tisoč evrov. Prav tako je realizirala izgubo iz naložb v kapital pridruženih družb v višini 2.226 tisoč evrov, kar je posledica izgube Zavarovalnica Maribor d.d., katere lastniški delež Nove KBM je 49,69 odstotka.

Obrestna marža, izračunana na povprečno aktivo, je konec marca 2009 znašala 2,36 odstotka, kar je za 0,06 odstotne točke manj kot je znašala v enakem obdobju preteklega leta.

Graf: Struktura prihodkov in odhodkov



Operativni stroški so konec marca 2009 znašali 25.933 tisoč evrov. V primerjavi z enakim obdobjem lanskega leta so poslovni stroški porasli za 1.489 tisoč evrov. Kazalec stroškov poslovanja v povprečnih sredstvih skupine je znašal 1,91 odstotka in se je v primerjavi z enakim obdobjem lanskega leta zmanjšal za 0,03 odstotne točke.

Dobiček skupine zmanjšujejo predvsem neto odhodki za rezervacije in oslabitve. V obdobju januar – marec so neto odhodki za rezervacije in oslabitve znašali 12.973 tisoč evrov, kar je za 24.474 več kot v enakem obdobju lanskega leta, ko je skupina iz tega naslova beležila neto prihodke.

Razlogi za tolikšno povečanje odhodkov za oslabitve in rezervacije so predvsem v težkih gospodarskih razmerah prav tako pa tudi v slabih napovedih BDP-ja za leto 2009, ki naj bi v letošnjem letu upadel za 4,0 odstotke.

Stroški oslabitev (1.1. do 31.3.2009) v tisoč EUR

Družba	Neto slabitev
Nova KBM d.d.	11.523
Adria Bank AG	-60
Pošta Banka Slovenije d.d	1.366
Leasing družbe	539
Ostale družbe	0
Skupaj	13.369


Finančni položaj Skupine Nove KBM

Bilančna vsota Skupine Nove KBM je konec marca 2009 znašala 5.604.114 tisoč evrov in je za 114.167 tisoč evrov ali za 2,1 odstotka večja kot konec leta 2008. Nova KBM d.d. je skupaj s PBS d.d. predstavljala 11,1 odstotni tržni delež bilančne vsote slovenskega bančnega sistema.

Največje absolutno povečanje v sredstvih je skupina v opazovanem obdobju dosegla pri kreditih strank, ki niso banke in sicer v višini 112.046 tisoč evrov oziroma 3 odstotke. Od tega se povečanje, v višini 100.210 tisoč evrov, nanaša predvsem na porast kreditov nefinančnim družbam v obvladujoči družbi.

Kreditni strank, ki niso banke so konec marca 2009 znašali 3.387.398 tisoč evrov, od tega je največ odpadlo na obvladujočo družbo skupaj s PBS d.d., ki skupaj predstavljata 11,3 odstotka vseh kreditov strank, ki niso banke v bančnem sistemu.

V opazovanem obdobju se je povečal tudi obseg finančnih sredstev, razpoložljivih za prodajo in sicer za 91.810 tisoč evrov oz. za 10 odstotkov. Največje povečanje, ki odpade na obvladujočo družbo, se nanaša predvsem na pridobitev dolžniških vrednostnih papirjev izdanih s strani države in centralne banke ter drugih bank.



Finančna sredstva, namenjena trgovanju, ki so konec leta 2008 znašala 52.238 tisoč evrov, so se v opazovanem obdobju znižala za 21.351 tisoč evrov predvsem zaradi zapadlosti nekaterih obveznic bank v portfelju obvladujoče družbe.

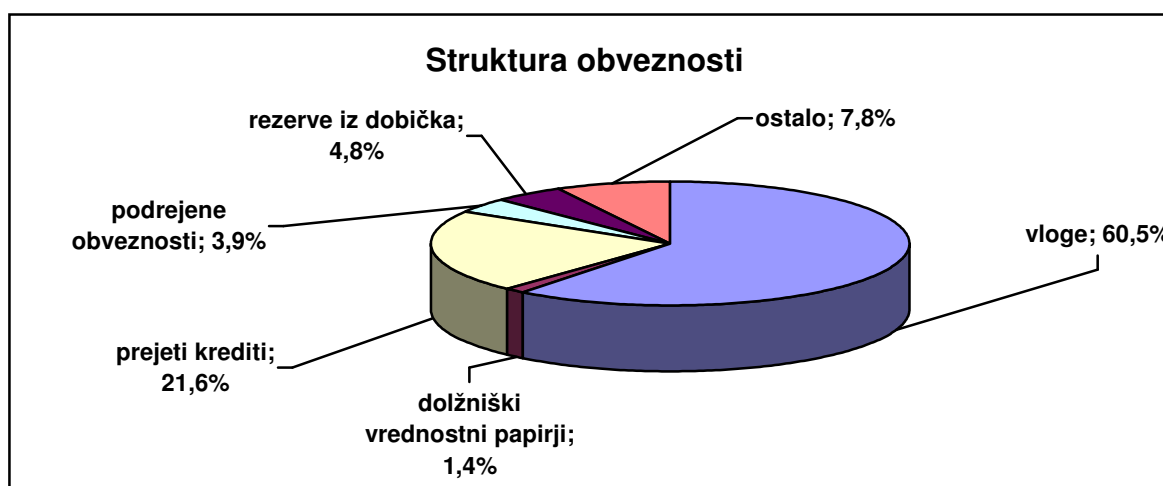
V strukturi sredstev je na dan 31.3.2009 delež kreditov (bank in strank, ki niso banke) znašal 72,8 odstotka in se je v primerjavi z začetkom leta povečal za 0,1 odstotne točke. Delež finančnih sredstev, razpoložljivih za prodajo, je bil 18,4 odstotka oz. 1,3 odstotne točke več kot konec preteklega leta, delež finančnih sredstev, namenjenih trgovanju, je znašal 0,6 odstotka, delež finančnih sredstev v posesti do zapadlosti pa je bil 1,7 odstotka.

Največje absolutno povečanje obveznosti, in sicer v višini 96.993 tisoč evrov, skupina beleži pri finančnih obveznostih, merjenih po odplačni vrednosti. Povečanje je predvsem rezultat sprememb stanja vlog (bank in strank, ki niso banke), ki so se povečala za 149.243 tisoč evrov in kreditov (bank in strank, ki niso banke), ki so se znižali za 27.134 tisoč evrov.

Med vlogami so se najbolj povečale vloge strank, ki niso banke in sicer za 132.471 tisoč evrov, kar predstavlja 88,8 odstotka povečanja vseh vlog, ostalo pa odpade na povečanje vlog bank.

Dolžniški vrednostni papirji so se znižali za 26.457 tisoč evrov predvsem zaradi zapadlosti izdane obveznice obvladujoče družbe.

Kapital skupine (vključno s kapitalom manjšinskih delničarjev) je marca 2009 znašal 389.449 tisoč evrov, od tega na večinske delničarje odpade 352.813 tisoč evrov.



V strukturi vseh obveznosti so se v opazovanem obdobju povečali deleži vlog (bank in strank, ki niso banke) z 60,5 odstotka konec leta 2008 na 61,9 odstotka konec marca 2009. Delež prejetih kreditov (bank in strank, ki niso banke) je konec marca znašal 21,6 odstotka, delež podrejenih obveznosti pa je ostal nespremenjen glede na konec leta 2008. Delež dolžniških vrednostnih papirjev se je znižal za 0,5 odstotne točke na 1,4 odstotka vseh obveznosti.

Načrti za 2009

Urad RS za makroekonomske analize in raziskave (UMAR) je v svoji Spomladanski napovedi 2009 bistveno navzdol korigiral napovedi ključnih makroekonomskih agregatov za Slovenijo v obdobju naslednjih treh let. Napovedana negativna gospodarska v višini 4 odstotkov za leto 2009 bo zlasti posledica močne umiritve ključnih dejavnikov gospodarske rasti preteklih let: manjšega izvoza in investicij ter realno nižja zasebna potrošnja. Napovedi makroekonomskih razmer za Slovenijo zahtevajo previdno načrtovanje in ravnanje bank.

Kljub slabšim napovedim pa ostajajo strateške smernice Skupine NKBM nespremenjene, njihovo izvajanje pa se – pogosteje kot sicer – zaradi zaostrenih razmer na trgu sproti prilagaja aktualnim razmeram. Pomembna strateška smernica Skupine Nove KBM je prisotnost na trgih jugo vzhodne Evrope, kjer v prihodnje pričakujemo nadpovprečni dolgoletni gospodarski razvoj še posebej na področju finančnih storitev.

Načrtovana bilančna vsota Skupine Nove KBM za leto 2009 bo v primerjavi z letom 2008 večja za slabih 5 odstotkov. Zaradi bistveno spremenjenih pogojev poslovanja Skupina NKBM pripravlja Rebalans politike in finančnega načrta (prvotni dokument za leto 2009 je bil narejen na podlagi izhodišč iz oktobra 2008), kjer bodo na račun zaostrenih in negotovih finančnih razmer višje predvsem oslabilve finančnih sredstev in rezervacije v breme načrtovanega izida za poslovno leto 2009. Rebalans politike in finančnega načrta bo predvidoma sprejet še v drugem kvartalu tega leta.

NOVA KBM d.d. – obvladujoča družba v skupini

	2009	2008	Indeks
Izkaz finančnega položaja (v tisoč EUR)	31.3.	31.12.	
Bilančna vsota	4.658.011	4.564.756	102
Vloge nebančnega sektorja	2.776.071	2.662.470	104
Kreditni nebančnemu sektorju	3.387.398	3.281.744	103
Celotni kapital	334.154	333.846	100
Oslabitve fin.sred.,merj.po odplačni vred.,in rezervacije	192.662	183.290	105
Izkaz poslovnega izida (v tisoč EUR)	1.1. - 31.3.	1.1. - 31.3.	
Čiste obresti	25.642	24.685	104
Čiste provizije	9.990	9.643	104
Čisti dobički / izgube iz trgovanja	(1.321)	(9.771)	14
Drugi prihodki/odhodki	(162)	1.842	
Operativni stroški	(18.947)	(18.185)	104
Oslabitve in rezervacije	(10.671)	7.823	
Dobiček iz rednega poslovanja	4.531	16.037	28
Čisti dobiček poslovnega obdobja	3.647	12.349	30
	2009	2008	Indeks
Kazalci	31.3.	31.12.	
Čisti dobiček na delnico v EUR13	0,14	0,68	
Enotni tečaj delnice v EUR	8,34	9,43	
Knjigovodska vrednost delnice v EUR14	12,81	12,80	100
Kapitalska ustreznost (celotni kapital) (v %)	11,06	11,26	
Kapitalska ustreznost (temeljni kapital) (v %)	7,59	7,71	
Donos na aktivo pred obdavčitvijo (v %)	0,40	0,44	

¹³ Čisti dobiček na delnico je izračunan kot razmerje med čistim dobičkom doseženim v prvih treh mesecih poslovnega leta in številom delnic banke na zadnji dan obračunskega obdobja

¹⁴ Knjigovodska vrednost delnice na zadnji dan obračunskega obdobja je izračunana kot razmerje med celotnim kapitalom banke in številom delnic banke na zadnji dan obračunskega obdobja

	2009	2008	Indeks
Donos na kapital pred obdavčitvijo (v %)	5,60	6,27	
Operativni stroški / Povprečna aktiva	1,68	1,99	
Stroški / Prihodki	55,48	61,32	
Rating (dolgoročni)	31.3.	31.12.	
	A1 (Moody's)	A1 (Moody's)	
	A- (Fitch)	A- (Fitch)	

Nova KBM je kljub neugodni situaciji na trgu v prvih treh mesecih povečala bilančno vsoto za 2 odstotka oziroma za 93.255 tisoč evrov in s tem ohranila tržni delež bilančne vsote na ravni tržnega deleža bilančne vsote konec leta 2008, tj. 9,6 odstotka. Banka je povečala tudi obseg poslov na ostalih ključnih segmentih poslovanja (kreditih in vlogah). V primerjavi z bančnim sistemom se je povečal tržni delež kreditov strankam, ki niso banke z 9,9 odstotka na 10,1 odstotka.

Stabilnost in varnost svojega poslovanja banka zagotavlja z ustreznim obsegom oslabitev kreditov. V obdobju prvih treh mesecev je obseg oslabitev povečala za 9.372 tisoč evrov oz. za 5 odstotkov, kar je vplivalo na povečanje tržnega deleža glede na konec leta 2008 za 0,1 odstotne točke in sicer na 13,5 odstotka.

Kljub neugodni situaciji na trgu, je banka v prvih treh mesecih ustvarila 4.531 tisoč evrov dobička iz poslovanja, predvsem iz naslova osnovnega bančnega poslovanja ter hkrati znižala razmerje med stroški in prihodki in sicer z 61,32 na 55,48.

Čiste obresti, ki so konec marca 2009 znašale 25.642 tisoč evrov, so bile glede na enako opazovano obdobje preteklega leta višje za 957 tisoč evrov in so predstavljale 12,6 odstotka ustvarjenih čistih obresti v slovenskem bančnem sistemu (oz. 1 odstotno točko več, kot konec leta 2008).

Računovodski izkazi

Skupine Nove KBM

MEDLETNI IZKAZ POSLOVNEGA IZIDA – SKUPINA NOVE KBM

v tisoč EUR

VSEBINA	Pojasnila	1. 1. - 31. 3. 2009	1. 1. - 31. 3. 2008
Prihodki iz obresti in podobni prihodki	1	68.867	72.019
Odhodki za obresti in podobni odhodki	1	(36.866)	(41.478)
Čiste obresti	1	32.001	30.541
Prihodki iz opravnin (provizij)		22.821	15.617
Odhodki za opravnine (provizije)		(9.651)	(2.132)
Čiste opravnine (provizije)		13.170	13.485
Realizirani dobički/izgube iz finančnih sredstev in obveznosti, ki niso merjeni po pošteni vrednosti skozi izkaz poslovnega izida		(547)	1.571
Čiste izgube iz finančnih sredstev in obveznosti, namenjenih trgovanju		(1.266)	(10.505)
Izgube iz finančnih sredstev in (obveznosti), pripoznanih po pošteni vrednosti skozi IPI		(7)	0
Spremembe poštene vrednosti pri obračunavanju varovanj pred tveganji		1.144	(2.408)
Čisti dobički/izgube iz tečajnih razlik		(2.007)	3.223
Čisti dobički iz odprave pripoznanja sredstev brez nekratkoročnih sredstev v posesti za prodajo		197	23
Drugi čisti poslovni dobički		1.729	1.877
Administrativni stroški	2	(22.438)	(21.279)
Amortizacija		(3.495)	(3.165)
Rezervacije	3	396	2.660
Oslabitve	4	(13.369)	8.841
Pripadajoče izgube iz naložb v kapital pridruženih in skupaj obvladovanih družb, obračunanih po kapitalski metodi		(2.226)	(776)
DOBIČEK IZ REDNEGA POSLOVANJA		3.282	24.088
Davek iz dohodka pravnih oseb iz rednega poslovanja		(1.613)	(4.730)
ČISTI DOBIČEK IZ REDNEGA POSLOVANJA		1.669	19.358
ČISTI DOBIČEK ZA OBDOBJE		1.669	19.358
a) Lastnikov obvladujoče banke		970	16.617
b) Manjšinskih lastnikov		699	2.741
Osnovni čisti dobiček na delnico (v evrih)		0,04	0,71
Popravljeni čisti dobiček na delnico (v evrih)		0,04	0,71

MEDLETNI IZKAZ VSEOBSEGAJOČEGA DONOSA – SKUPINA NOVE KBM

v tisoč EUR

VSEBINA	1. 1. - 31. 3. 2009	1. 1. - 31. 3. 2008
ČISTI DOBIČEK POSLOVNEGA LETA PO ODBAVČITVI	1.669	19.358
DRUGI VSEOBSEGAJOČI DONOS PO ODBAVČITVI	(5.219)	(8.923)
Čisti dobički/izgube pripoznani v uskupinjevalnem popravku kapitala	(250)	10
Dobički/izgube, pripoznani v presežku iz prevrednotenja	(250)	10
Izgube, pripoznani v presežku iz prevrednotenja v zvezi s finančnimi sredstvi razpoložljivimi za prodajo	(4.701)	(7.666)
Izgube, pripoznani v presežku iz prevrednotenja	(5.332)	0
Prenos dobičkov iz presežka iz prevrednotenja v poslovni izid	631	0
Izgube, pripoznani v presežku iz prevrednotenja in zadržanem dobičku/izgubi v zvezi z naložbami v kapital pridruženih in skupaj obvladovanih družb, obračunanih po kapitalski metodi	(1.270)	(2.779)
Davek iz dohodka pravnih oseb od drugega vseobsegajočega donosa	1.002	1.512
VSEOBSEGAJOČI DONOS ZA OBDOBJE PO ODBAVČITVI	(3.550)	10.435
Lastnikov obvladujoče banke	(4.088)	7.793
Manjšinskih lastnikov	538	2.642

MEDLETNI IZKAZ FINANČNEGA POLOŽAJA – SKUPINA NOVE KBM

v tisoč EUR

VSEBINA	Pojasnila	31. 3. 2009	31. 12. 2008
Denar v blagajni in stanje na računih pri centralni banki	5	121.545	192.964
Finančna sredstva, namenjena trgovanju	6	30.887	52.238
Fin. sred., pripoznana po pošteni vredn. skozi izkaz poslovnega izida		3.323	0
Finančna sredstva, razpoložljiva za prodajo	7	1.030.734	938.924
Izvedeni finančni instrumenti, namenjeni varovanju		395	33
Kreditni	8	4.080.165	3.990.621
- krediti bankam		169.028	191.530
- krediti strankam, ki niso banke		3.911.137	3.799.091
Finančna sredstva v posesti do zapadlosti	9	93.047	75.503
Nekratkoročna sredstva v posesti za prodajo in ustavljeno poslovanje		570	570
Opredmetena osnovna sredstva		88.390	90.300
Naložbene nepremičnine		9.685	9.678
Neopredmetena sredstva		26.694	27.058
Dolg. nal. v kapital pridruženih in skupaj obvladovanih družb		26.061	29.252
Terjatve za davek od dohodkov pravnih oseb		22.831	20.591
- terjatve za davek		4.501	2.615
- odložene terjatve za davek		18.330	17.976
Druga sredstva		69.787	62.215
SREDSTVA SKUPAJ		5.604.114	5.489.947
Finančne obveznosti do centralne banke		150.613	140.381
Finančne obveznosti, namenjene trgovanju		1.478	2.549
Izvedeni finančni instrumenti, namenjeni varovanju		813	3.139
Finančne obveznosti, merjene po odplačni vrednosti	10	4.974.601	4.877.608
- vloge bank		152.429	135.657
- vloge strank, ki niso banke		3.317.043	3.184.572
- krediti bank		1.210.867	1.237.657
- krediti strank, ki niso banke		300	644
- dolžniški vrednostni papirji		75.769	102.226
- podrejene obveznosti		218.193	216.852
Rezervacije		26.574	26.651
Obveznosti za davek od dohodkov pravnih oseb		5.157	3.931
- obveznosti za davek		1.590	794
- odložene obveznosti za davek		3.567	3.137
Druge obveznosti		55.429	41.344
SKUPAJ OBVEZNOSTI		5.214.665	5.095.603
Osnovni kapital		27.208	27.208
Kapitalske rezerve		78.314	78.314
Presežek iz prevrednotenja		(37.193)	(32.861)
Rezerve iz dobička		270.572	284.107
Lastni deleži		(27)	(27)
Zadržani dobiček (vključno s čistim dobičkom poslovnega leta)		13.939	1.226
KAPITAL LASTNIKOV OBVLADUJOČE BANKE (od 29 do 35)		352.813	357.967
Kapital manjšinskih lastnikov		36.636	36.377
SKUPAJ KAPITAL		389.449	394.344
SKUPAJ OBVEZNOSTI IN KAPITAL		5.604.114	5.489.947

MEDLETNI IZKAZ DENARNIH TOKOV – SKUPINA NOVE KBM

v tisoč EUR

Oznaka	VSEBINA	ZNESEK	
		1.1. - 31.3. 2009	1. 1. - 31.3. 2008
A.	DENARNI TOKOVI PRI POSLOVANJU		
a)	Čisti poslovni izid pred obdavčitvijo	3.282	24.089
	Amortizacija	3.495	3.164
	Oslabitve opredmetenih osnovnih sredstev, naložbenih nepremičnin, neopredmetenih dolgoročnih sredstev in drugih sredstev	(143)	(82)
	Izgube iz naložb v kapital pridruženih in skupaj obvladovanih družb, obračunanih po kapitalski metodi	2.226	776
	Čisti (dobički)/izgube iz tečajnih razlik	2.007	(3.223)
	Čiste izgube iz finančnih sredstev v posesti do zapadlosti	1	0
	Čisti dobički pri prodaji opredmetenih osnovnih sredstev in naložbenih nepremičnin	(190)	0
	Druge izgube iz financiranja	1.387	1.604
	Čisti nerealizirani dobički v kapitalu oz. presežku iz prevrednotenja iz finančnih sredstev, razpoložljivih za prodajo (brez učinka odloženega davka)	(4.701)	(7.666)
	Druge prilagoditve čistega poslovnega izida pred obdavčitvijo	(807)	(1.858)
	Denarni tokovi pri poslovanju pred spremembami poslovnih sredstev in obveznosti	6.557	16.804
b)	Povečanja poslovnih sredstev (brez denarnih ekvivalentov)	(185.980)	(125.949)
	Čisto zmanjšanje sredstev pri centralni banki	1.393	964
	Čisto zmanjšanje finančnih sredstev, namenjenih trgovanju	21.389	18.796
	Čisto (povečanje)/zmanjšanje finančnih sredstev, pripoznanih po pošteni vrednosti skozi izkaz poslovnega izida	(3.362)	2.042
	Čisto (povečanje)/zmanjšanje finančnih sredstev, razpoložljivih za prodajo	(91.519)	116.473
	Čisto povečanje kreditov	(112.799)	(229.900)
	Čisto (povečanje)/zmanjšanje izvedenih finančnih sredstev, namenjenih varovanju	(362)	226
	Čisto povečanje nekratkoročnih sredstev v posesti za prodajo	0	(3.096)
	Čisto povečanje drugih sredstev	(720)	(31.454)
c)	Povečanja poslovnih obveznosti	111.697	31.267
	Čisto povečanje/(zmanjšanje) finančnih obveznosti do centralne banke	10.232	(3)
	Čisto povečanje/(zmanjšanje) finančnih obveznosti namenjenih trgovanju	(1.071)	82
	Čisto povečanje vlog in najetih kreditov, merjenih po odplačni vrednosti	121.017	32.388
	Čisto zmanjšanje izdanih dolžniških vrednostnih papirjev, merjenih po odplačni vrednosti	(26.643)	(5.603)
	Čisto povečanje/(zmanjšanje)izvedenih finančnih obveznosti, namenjenih varovanju	(2.326)	1.703
	Čisto povečanje drugih obveznosti	10.488	2.700
č)	Denarni tokovi pri poslovanju (a+b+c)	(67.726)	(77.878)
d)	Plačani davek na dohodek pravnih oseb	(2.448)	(1.846)
e)	Neto denarni tokovi pri poslovanju (č+d)	(70.174)	(79.724)

Oznaka	VSEBINA	ZNESEK	
		1. 1. - 31. 3. 2009	1. 1. - 31. 3. 2008
B.	DENARNI TOKOVI PRI NALOŽBENJU		
a)	Prejemki pri naložbenju	17.158	18.799
	Prejemki pri prodaji opredmetenih osnovnih sredstev in naložbenih nepremičnin	79	905
	Prejemki pri prodaji naložb v kapital pridruženih, skupaj obvladovanih in odvisnih družb	3	0
	Prejemki pri prodaji finančnih sredstev v posesti do zapadlosti	17.076	17.894
b)	Izdatki pri naložbenju	(40.278)	(51.968)
	(Izdatki pri nakupu opredmetenih osnovnih sredstev in naložbenih nepremičnin)	(3.641)	(8.638)
	(Izdatki pri nakupu neopredmetenih dolgoročnih sredstev)	(1.908)	(2.053)
	(Izdatki za nakup finančnih sredstev v posesti do zapadlosti)	(34.532)	(41.276)
	(Drugi izdatki pri naložbenju)	(197)	(1)
c)	Neto denarni tokovi pri naložbenju (a-b)	(23.120)	(33.169)
C.	DENARNI TOKOVI PRI FINANCIRANJU		
a)	Prejemki pri financiranju	4.428	20.482
	Prejemki od izdanih podrejenih obveznosti	0	122
	Drugi prejemki, povezani s financiranjem	4.428	20.360
b)	Izdatki pri financiranju	(4.570)	(1.819)
	(Plačane dividende)	(2.834)	207
	(Odplačila podrejenih obveznosti)	(1.732)	(1.912)
	(Druga izplačila, povezana s financiranjem)	(4)	(114)
c)	Neto denarni tokovi pri financiranju (a-b)	(142)	18.663
D.	Učinki spremembe deviznih tečajev na denarna sredstva in njihove ustreznike	1.592	(2.608)
E.	Čisto povečanje denarnih sredstev in denarnih ustreznikov (Ae+Bc+Cc)	(93.436)	(94.230)
F	Denarna sredstva in njihovi ustrezniki na začetku obdobja - 1. januar	335.168	370.146
G	Denarna sredstva in njihovi ustrezniki na koncu obdobja (D+E+F) - 31. marec	243.324	273.308

MEDLETNI IZKAZ SPREMEMB LASTNIŠKEGA KAPITALA ZA OBDOBJE 1. 1. - 31. 3. 2009 - SKUPINA NOVE KBM

v tisoč EUR

VSEBINA	Osnovni kapital	Kapitalske rezerve	Presežek iz prevrednotenja	Rezerve iz dobička	Zadržani dobiček/izguba (vključno s čistim dobičkom/izgubo poslovnega leta)	Lastni deleži (odbitna postavka kapitala)	Kapital lastnikov obvladujoče banke	Kapital manjšinskih lastnikov	Skupaj kapital
ZAČETNO STANJE V POSLOVNEM OBDOBJU 1. 1. 2009	27.208	78.314	(32.861)	270.717	14.616	(27)	357.967	36.377	394.344
Vseobsegajoči donos poslovnega leta po obdavčitvi	0	0	(5.057)	0	970	0	(4.087)	537	(3.550)
Razporeditev čistega dobička v rezerve iz dobička	0	0	0	111	(111)	0	0	0	0
Drugo	0	0	725	(256)	(1.536)	0	(1.067)	(278)	(1.345)
KONČNO STANJE V POSLOVNEM OBDOBJU 31. 3. 2009	27.208	78.314	(37.193)	270.572	13.939	(27)	352.813	36.636	389.449

MEDLETNI IZKAZ SPREMEMB LASTNIŠKEGA KAPITALA ZA OBDOBJE 1. 1. - 31. 3. 2008 - SKUPINA NOVE KBM

v tisoč EUR

VSEBINA	Osnovni kapital	Kapitalske rezerve	Presežek iz prevrednotenja	Rezerve iz dobička	Zadržani dobiček/izguba (vključno s čistim dobičkom/izgubo poslovnega leta)	Lastni deleži (odbitna postavka kapitala)	Kapital lastnikov obvladujoče banke	Kapital manjšinskih lastnikov	Skupaj kapital
ZAČETNO STANJE V POSLOVNEM OBDOBJU 1. 1. 2008	24.366	28.847	7.219	252.148	27.714	(27)	337.267	33.161	370.428
Vseobsegajoči donos poslovnega leta po obdavčitvi	0	0	(8.824)	0	16.617	0	7.793	2.642	10.435
Drugo	2	0	0	0	1.090	0	1.092	35	1.127
KONČNO STANJE V POSLOVNEM OBDOBJU 31. 3. 2008	24.368	28.847	(1.605)	252.148	42.421	(27)	346.152	35.838	381.990

Pojasnila k računovodskim izkazom Skupine Nove KBM

Pojasnila k postavkam izkaza poslovnega izida

1 Prihodki in odhodki od obresti

v tisoč EUR	1. 1. - 31. 3. 2009		1.1. - 31.3.2008	
	Prihodki	Odhodki	Prihodki	Odhodki
Banke	6.622	15.680	10.780	19.021
Stranke, ki niso banke	62.245	21.186	61.239	22.458
Skupaj	68.867	36.866	72.019	41.478
Čiste obresti	32.001		30.541	

v tisoč EUR	1. 1. - 31. 3. 2009	1.1. - 31.3.2008
Prihodki iz obresti od:		
Kreditov in vlog	58.090	59.174
Finančnih sredstev, namenjenih trgovanju	395	903
Finančnih sredstev, razpoložljivih za prodajo	8.672	9.778
Finančnih sredstev v posesti do zapadlosti	969	1.399
Ostale obresti	741	765
Skupaj	68.867	72.019
Odhodki za obresti od:		
Finančnih obveznosti, merjene po odplačni vrednosti	36.866	41.478
Skupaj	36.866	41.478
Čiste obresti	32.001	30.541

2 Administrativni stroški

v tisoč EUR	1. 1. - 31. 3. 2009	1.1. - 31.3.2008
Stroški dela		
Bruto plače in nadomestila	11.422	10.876
Dajatve za socialno in pokojninsko zavarovanje	1.895	1.786
Drugi stroški dela	1.628	1.098
Skupaj	14.945	13.759
Splošni in administrativni stroški		
Storitve drugih	2.843	2.988
Stroški vzdrževanja osnovnih sredstev	1.418	1.257
Stroški reklame	591	1.021
Drugi administrativni stroški	2.641	2.253
Skupaj	7.493	7.520
Skupaj administrativni stroški	22.438	21.279

3 Rezervacije

v tisoč EUR	1. 1. - 31. 3. 2009	1.1. - 31.3.2008
Rezervacije za zunajbilančne obveznosti	(298)	(2.817)
Rezervacije za pravno nerešene tožbe	(166)	145
Druge rezervacije	68	12
Skupaj	(396)	(2.660)

4 Oslabitve

v tisoč EUR	1. 1. - 31. 3. 2009	1.1. - 31.3.2008
Finančna sredstva, razpoložljiva za prodajo	631	0
Kreditni vključno s finančnim lizingom, merjeni po odplačni vrednosti	13.208	(8.785)
Oslabitve drugih sredstev	(470)	(56)
Skupaj oslabitve	13.369	(8.841)

Pojasnila k postavkam bilance stanja

5 Denarna sredstva in denarni ustrezniki

v tisoč EUR	31. 3. 2009	31. 12. 2008
Denar v blagajni in stanje na računih pri centralni banki	121.545	192.964
Kreditni bankam	121.779	142.204
Skupaj	243.324	335.168

6 Finančna sredstva, namenjena trgovanju

v tisoč EUR	31. 3. 2009	31. 12. 2008
Izvedeni finančni instrumenti	165	164
Delnice in deleži	6.784	7.854
– delnice in deleži bank	37	0
– delnice in deleži drugih izdajateljev	6.747	7.854
Dolžniški vrednostni papirji	23.938	44.220
– obveznice	23.938	44.220
– obveznice bank	22.832	44.220
– obveznice drugih izdajateljev	1.106	0
Skupaj	30.887	52.238

7 Finančna sredstva, razpoložljiva za prodajo

v tisoč EUR	31. 3. 2009	31. 12. 2008
Delnice in deleži	95.480	97.325
Dolžniški vrednostni papirji izdani od države in centralne banke	458.405	386.882
Ostali dolžniški vrednostni papirji	476.849	454.717
Skupaj	1.030.734	938.924

8 Krediti

v tisoč EUR	31. 3. 2009	31. 12. 2008
Kratkoročni krediti in vloge	1.635.426	1.604.252
Dolgoročni krediti	2.444.739	2.386.369
Skupaj neto vrednost kreditov	4.080.165	3.990.621

Kredit

v tisoč EUR	31. 3. 2009	31. 12. 2008
Banke	169.028	191.530
Stranke, ki niso banke	3.911.137	3.799.091
Nefinančne družbe	2.460.065	2.360.472
Država	50.454	45.138
Druge finančne organizacije	190.513	194.587
Tuje osebe	178.171	174.664
Neprofitni izvajalci gospodinjstev	6.784	5.978
Gospodinjstva	1.025.150	1.018.252
Skupaj neto vrednost kreditov	4.080.165	3.990.621
Oslabitev	243.728	231.310
Skupaj bruto vrednost kreditov	4.323.893	4.221.931

Gibanje oslabitev kreditov bankam

v tisoč EUR	2009	2008
Stanje na dan 1. 1.	12.397	12.486
Dodatne oslabitve za glavnice	978	4.378
Odpravljene oslabitve za glavnice	(2.326)	(4.487)
Dodatne/odpravljene oslabitve za obresti	(10)	20
Stanje na dan 31. 3. / 31. 12.	11.039	12.397

Gibanje oslabitev kreditov strankam, ki niso banke

v tisoč EUR	2009	2008
Stanje na dan 1. 1.	218.913	241.027
Prilagoditev začetnega stanja	0	1.586
Dodatne oslabitve za glavnice	48.017	186.530
Odpravljene oslabitve za glavnice	(33.366)	(147.957)
Dodatne/odpravljene oslabitve za obresti	950	3.002
Dodatne/odpravljene oslabitve za provizije	(267)	(1)
Odpisi kreditov strankam, ki niso banke	(1.558)	(65.274)
Stanje na dan 31. 3. / 31. 12.	232.689	218.913

9 Finančna sredstva v posesti do zapadlosti

v tisoč EUR	31. 3. 2009	31. 12. 2008
Dolžniški vrednostni papirji izdani od države in centralne banke	67.126	63.703
Ostali dolžniški vrednostni papirji	25.921	11.800
Skupaj	93.047	75.503

10 Finančne obveznosti, merjene po odplačni vrednosti

v tisoč EUR	31. 3. 2009	31. 12. 2008
Vloge	3.469.472	3.320.229
Bank	152.429	135.657
Strank, ki niso banke	3.317.043	3.184.572
Nefinančne družbe	372.091	383.435
Država	256.861	163.984
Gospodinjstva	2.437.319	2.396.197
Drugi	250.772	240.956
Kredit	1.211.167	1.238.301
Bank	1.210.867	1.237.657
Strank, ki niso banke	300	644
Dolžniški vrednostni papirji	75.769	102.226
Podrejene obveznosti	218.193	216.852
Skupaj	4.974.601	4.877.608

Vloge in krediti po ročnosti

v tisoč EUR	31. 3. 2009	31. 12. 2008
Vloge	3.469.472	3.320.229
Vloge na vpogled	1.072.322	1.074.441
Kratkoročne vloge	1.635.000	1.715.250
Dolgoročne vloge	762.150	530.538
Kredit	1.211.167	1.238.301
Kratkoročni krediti	15.190	18.733
Dolgoročni krediti	1.195.977	1.219.568
Skupaj vloge in krediti	4.680.639	4.558.530

Podrejene obveznosti

v tisoč EUR	Valuta	Datum zapadlosti	Obr. mera	31. 3. 2009	31. 12. 2008
Izdani vrednostni papirji	EUR		spremenljiva	1.142	0
	EUR	16. 12. 2011	E3M + 1,10%	50.061	50.097
	EUR	30. 9. 2011	4,70% spremenljiva	0	4.210
	EUR		5,125% spremenljiva	0	1.250
	EUR	30. 9. 2011	4,70% spremenljiva	4.260	0
Kredit	EUR	5. 10. 2016 možnost odpoklica brez roka, možnost	E3M + 1,60%	50.537	50.837
	EUR	odpoklica	7,02 %	103.373	101.619
Depoziti	EUR	brez roka	E6M + 2,70%	6.896	6.946
	EUR	brez roka	E6M + 3,50%	1.924	1.893
Skupaj				218.193	216.852

Ostala pojasnila

11 Kvaliteta kreditnega portfelja

v tisoč EUR	Kreditni strankam, ki niso banke		Kreditni bankam	
	31. 3. 2009	31. 12. 2008	31. 3. 2009	31. 12. 2008
Neto korišćeni krediti	3.911.137	3.799.091	169.028	191.530
Posamična oslabitev:				
Bruto vrednost	390.479	348.454	180.067	203.927
Oslabitev	(71.556)	(63.436)	(11.039)	(12.397)
Neto vrednost	318.923	285.018	169.028	191.530
Skupinska oslabitev:				
Bonitetni razred A	2.459.717	2.473.936	0	0
Bonitetni razred B	1.093.480	1.067.362	0	0
Bonitetni razred C	130.160	75.040	0	0
Bonitetni razred D	20.188	6.377	0	0
Bonitetni razred E	49.802	46.835	0	0
Bruto vrednost	3.753.347	3.669.550	0	0
Oslabitev	(161.133)	(155.477)	0	0
Neto vrednost	3.592.214	3.514.073	0	0
Skupaj neto vrednost kreditov	3.911.137	3.799.091	169.028	191.530

12 Vrednosti slabih kreditov v portfelju Skupine Nove KBM

v tisoč EUR	31.3.2009	31.12.2008
Bruto znesek slabih kreditov (D, E)*	175.261	146.421
Izkazane oslabitve za kredite (D, E)	119.758	103.463
Neto znesek slabih kreditov (D, E)	55.503	42.958
Bruto znesek kreditov v portfelju	4.323.893	4.221.931
Neto znesek kreditov v portfelju	4.080.165	3.990.621
Bruto znesek slabih kreditov/bruto znesek celotnega portfelja (%)	4,05	3,47
Neto znesek slabih kreditov/neto znesek celotnega portfelja (%)	1,36	1,08
Skupaj oslabitve za kredite/bruto znesek slabih kreditov (%)	139,06	157,98

* Vključeni so vsi krediti skupinsko slabljenih komitentov (D,E) brez prvovrstnih zavarovanj in krediti posamično slabljenih komitentov brez prvovrstnih zavarovanj, katerih osnovna klasifikacija je D in E. Pri posamičnih slabitvah je tako v neto znesek slabih kreditov vključen tudi del za katerega se pričakuje poplačilo.

13 Analiza po segmentih poslovanja – področni odseki 31. 3. 2009

v tisoč EUR	Poslovna mreža	Poslovanje z gospodarskimi subjekti	Finančni trgi	Drugo (nerazporejeno)	Skupaj
Finančni in poslovni prihodki in odhodki	25.047	26.497	(7.800)	670	44.414
Čiste obresti	15.642	21.456	(6.038)	941	32.001
Čiste opravnine	8.569	4.104	29	468	13.170
Prihodki iz dividend	0	0	0	0	0
Realizirani dobički/izgube iz finančnih sredstev in obveznosti, ki niso merjeni po pošteni vrednosti skozi IPI	115	97	(759)	0	(547)
Čisti dobički/izgube iz finančnih sredstev in obveznosti, namenjenih trgovanju	118	6	(1.365)	(25)	(1.266)
Dobički/izgube iz finančnih sred. in (obveznosti), pripoz. po pošteni vrednosti skozi IPI	0	0	(7)	0	(7)
Spremembe poštene vrednosti pri obračunavanju varovanj pred tveganji	0	0	1.144	0	1.144
Čisti dobički/izgube iz tečajnih razlik	(81)	51	(767)	(1.210)	(2.007)
Čisti dobički/izgube iz odprave pripozn. sred. brez nekratkor.sred. v posesti za prodajo	5	196	0	(4)	197
Drugi čisti poslovni dobički/izgube	679	587	(37)	500	1.729
Prihodki/odhodki med odseki	4.411	(12.281)	7.870	0	0
Prihodki/odhodki po odsekih	29.458	14.216	70	670	44.414
Rezervacije in oslabitve	7.129	6.499	(108)	(547)	12.973
Amortizacija	558	227	21	2.689	3.495
Pripadajoči dobički/izgube iz naložb v kapital pridruženih in skupaj obvladovanih družb po kapitalski metodi	0	0	(2.226)	0	(2.226)
Dobiček/izguba iz rednega poslovanja	12.685	1.603	(2.530)	(8.476)	3.282
Davek iz dohodka pravnih oseb iz rednega poslovanja	0	0	0	(1.613)	(1.613)
Čisti dobiček/izguba poslovnega leta	0	0	0	0	1.669
Nabavna vrednost pridobljenih osnovnih sredstev	93	939	113	2.061	3.206
Sredstva po odsekih	2.121.455	1.927.918	1.339.835	214.906	5.604.114
Obveznosti (brez kapitala) po odsekih	2.770.060	614.914	1.784.961	44.730	5.214.665

Analiza po segmentih poslovanja – področni odseki 31. 3. 2008

v tisoč EUR	Poslovna mreža	Poslovanje z gospodarskimi subjekti	Finančni trgi	Drugo (nerazporejeno)	Skupaj
Finančni in poslovni prihodki in odhodki	24.337	23.775	(12.388)	2.083	37.807
Čiste obresti	14.181	18.795	(3.346)	911	30.541
Čiste opravnine	8.931	4.174	9	371	13.485
Prihodki iz dividend	0	0	0	0	0
Realizirani dobički/izgube iz finančnih sredstev in obveznosti, ki niso merjeni po pošteni vrednosti skozi IPI	174	113	1.296	(12)	1.571
Čisti dobički/izgube iz finančnih sredstev in obveznosti, namenjenih trgovanju	187	2	(10.701)	7	(10.505)
Spremembe poštene vrednosti pri obračunavanju varovanj pred tveganji	0	0	(2.408)	0	(2.408)
Čisti dobički/izgube iz tečajnih razlik	25	(105)	2.754	549	3.223
Čisti dobički/izgube iz odprave pripoznanja sred. brez nekratkoročnih sredstev v posesti za prodajo	0	23	0	0	23
Drugi čisti poslovni dobički/izgube	839	773	8	257	1.877
Prihodki/odhodki med odseki	849	(9.924)	9.075	0	0
Prihodki/odhodki po odsekih	25.186	13.851	(3.313)	2.083	37.807
Rezervacije in oslabitve	(1.189)	(7.027)	154	(3.439)	(11.501)
Amortizacija	449	189	17	2.510	3.165
Pripadajoči dobički/izgube iz naložb v kapital pridruženih in skupaj obvladovanih družb po kapitalski metodi	0	0	(776)	0	(776)
Dobiček/izguba iz rednega poslovanja	21.594	16.066	(10.674)	(2.898)	24.088
Davek iz dohodka pravnih oseb iz rednega poslovanja	0	0	0	(4.730)	(4.730)
Čisti dobiček/izguba poslovnega leta	0	0	0	0	19.358
Nabavna vrednost pridobljenih osnovnih sredstev	54	4.264	2	288	4.608
Sredstva po odsekih	1.861.513	1.694.345	1.345.726	229.981	5.131.565
Obveznosti (brez kapitala) po odsekih	2.582.081	675.655	1.407.347	84.492	4.749.575

14 Potencialne in prevzete obveznosti po vrstah

v tisoč EUR	Kratkoročne	Dolgoročne	Skupaj
31. 3. 2009			
Finančne garancije	30.965	111.727	142.692
Storitvene garancije	40.881	179.676	220.557
Skupaj garancije	363.249		363.249
Nepokriti akreditivi	24.288	8.032	32.320
Odobreni neizkoriščeni krediti	127.253	32.722	159.975
Odobreni neizkoriščeni limiti	211.950	0	211.950
Odobrene kreditne linije	2.500	0	2.500
Drugo	330	352	682
Skupaj prevzete obveznosti	375.107		375.107
Izvedeni finančni instrumenti	80.931		80.931
Skupaj	851.607		851.607
31. 12. 2008			
Finančne garancije	36.164	84.747	120.911
Storitvene garancije	44.294	174.693	218.987
Skupaj garancije	339.898		339.898
Nepokriti akreditivi	18.412	17.162	35.574
Odobreni neizkoriščeni krediti	137.801	35.069	172.870
Odobreni neizkoriščeni limiti	219.193	0	219.193
Odobrene kreditne linije	7.500	0	7.500
Drugo	6.549	228	6.777
Skupaj prevzete obveznosti	406.340		406.340
Izvedeni finančni instrumenti	82.591		82.591
Skupaj	864.403		864.403

Računovodski izkazi Nove KBM d.d.

Medletni izkaz poslovnega izida – Nova KBM d.D.

v tisoč EUR

VSEBINA	pojasnila	1.1.-31.3.2009	1. 1.-31.3.2008
Prihodki iz obresti in podobni prihodki	1	57.290	59.996
Odhodki za obresti in podobni odhodki	1	(31.648)	(35.311)
Čiste obresti	1	25.642	24.685
Prihodki iz dividend		0	0
Prihodki iz opravnin (provizij)		10.797	10.439
Odhodki za opravnine (provizije)		(807)	(796)
Čiste opravnine (provizije)		9.990	9.643
Realizirani dobički/izgube iz finančnih sredstev in obveznosti, ki niso merjeni po pošteni vrednosti skozi izkaz poslovnega izida		(546)	1.351
Čiste izgube iz finančnih sredstev in obveznosti, namenjenih trgovanju		(1.321)	(9.771)
Izgube iz finančnih sredstev in (obveznosti), pripoznanih po pošteni vrednosti skozi izkaz poslovnega izida		(7)	0
Spremembe poštene vrednosti pri obračunavanju varovanj pred tveganji		1.144	(2.408)
Čisti dobički/izgube iz tečajnih razlik		(802)	2.787
Drugi čisti poslovni dobički		49	112
Administrativni stroški	2	(16.362)	(15.606)
Amortizacija		(2.585)	(2.579)
Rezervacije	3	723	2.846
Oslabitve	4	(11.394)	4.977
DOBIČEK IZ REDNEGA POSLOVANJA		4.531	16.037
Davek iz dohodka pravnih oseb iz rednega poslovanja		(884)	(3.688)
ČISTI DOBIČEK IZ REDNEGA POSLOVANJA		3.647	12.349
ČISTI DOBIČEK ZA OBDOBJE		3.647	12.349
Osnovni čisti dobiček na delnico (v evrih)		0,14	0,53
Popravljeni čisti dobiček na delnico (v evrih)		0,14	0,53

MEDLETNI izkaz vseobsegajočega donosa – Nova KBM d.d.

v tisoč EUR

VSEBINA	1.1.-31.3.2009	1. 1.-31.3.2008
ČISTI DOBIČEK ZA OBDOBJE PO OBDAVČITVI	3.647	12.349
DRUGI VSEOBSEGAJOČI DONOS PO OBDAVČITVI	(3.340)	(5.049)
Čiste izgube, pripoznane v presežku iz prevrednotenja v zvezi s finančnimi sredstvi razpoložljivimi za prodajo	(4.228)	(6.473)
Izgube, pripoznane v presežku iz prevrednotenja	(4.859)	(6.473)
Prenos izgub iz presežka iz prevrednotenja v poslovni izid	631	0
Davek iz dohodka pravnih oseb od drugega vseobsegajočega donosa	888	1.424
VSEOBSEGAJOČI DONOS ZA OBDOBJE PO OBDAVČITVI	307	7.300

MEDLETNI izkaz finančnega položaja - Nova KBM d.d.

v tisoč EUR

VSEBINA	Pojasnila	31. 3. 2009	31. 12. 2008
Denar v blagajni in stanje na računih pri CB	5	93.432	119.937
Finančna sredstva, namenjena trgovanju	6	30.581	51.971
Finančna sredstva, pripoznana po poštenu vrednosti skozi izkaz poslovnega izida		3.323	0
Finančna sredstva, razpoložljiva za prodajo	7	784.881	727.360
Izvedeni finančni instrumenti, namenjeni varovanju		395	33
Krediti	8	3.560.503	3.489.581
- krediti bankam		173.105	207.837
- krediti strankam, ki niso banke		3.387.398	3.281.744
Finančna sredstva v posesti do zapadlosti	9	7.845	9.017
Neratkoročna sredstva v posesti za prodajo in ustavljeno poslovanje		536	536
Opredmetena osnovna sredstva		59.391	58.143
Naložbene nepremičnine		512	512
Neopredmetena sredstva		24.864	25.128
Dolgoročne naložbe v kapital odvisnih, pridruženih in skupaj obvladovanih družb		56.378	56.378
Terjatve za davek od dohodkov pravnih oseb		20.107	17.281
- terjatve za davek		3.960	2.312
- odložene terjatve za davek		16.147	14.969
Druge sredstva		15.263	8.879
SKUPAJ SREDSTVA		4.658.011	4.564.756
Finančne obveznosti do centralne banke		150.613	140.381
Finančne obveznosti, namenjene trgovanju		1.478	2.549
Izvedeni finančni instrumenti, namenjeni varovanju		813	3.139
Finančne obveznosti, merjene po odplačni vrednosti	10	4.125.883	4.035.951
- vloge bank		27.447	5.560
- vloge strank, ki niso banke		2.776.071	2.662.470
- krediti bank		1.059.181	1.079.175
- krediti strank, ki niso banke		300	637
- dolžniški vrednostni papirji		58.913	85.556
- podrejene obveznosti		203.971	202.553
Rezervacije		20.369	21.130
Obveznosti za davek od dohodkov pravnih oseb		1.725	602
- obveznosti za davek		997	0
- odložene obveznosti za davek		728	602
Druge obveznosti		22.976	27.158
SKUPAJ OBVEZNOSTI		4.323.857	4.230.910
Osnovni kapital		27.209	27.208
Kapitalske rezerve		78.314	78.314
Presežek iz prevrednotenja		(37.150)	(33.810)
Rezerve iz dobička		256.918	256.918
Zadržani dobiček (vključno s čistim dobičkom poslovnega)		8.863	5.216
SKUPAJ KAPITAL		334.154	333.846
SKUPAJ OBVEZNOSTI IN KAPITAL		4.658.011	4.564.756

MEDLETNI izkaz denarnih tokov - Nova KBM d.d.

v tisoč EUR

Oznaka	VSEBINA	1.1.- 31.3.2009	1.1.- 31.3.2008
A.	DENARNI TOKOVI PRI POSLOVANJU		
a)	Čisti poslovni izid pred obdavčitvijo	4.531	16.037
	Amortizacija	2.585	2.579
	Čisti (dobički)/izgube iz tečajnih razlik	802	(2.787)
	Čiste izgube iz finančnih sredstev v posesti do zapadlosti	1	1
	Druge izgube iz financiranja	1.424	1.599
	Čisti nerealizirani dobički v kapitalu oz. presežku iz prevrednotenja iz finančnih sredstev, razpoložljivih za prodajo (brez učinka odloženega davka)	(4.228)	(6.473)
	Druge prilagoditve čistega poslovnega izida pred obdavčitvijo	(834)	(2.942)
	Denarni tokovi pri poslovanju pred spremembami poslovnih sredstev in obveznosti	4.281	8.014
b)	Povečanja poslovnih sredstev (brez denarnih ekvivalentov)	(137.932)	(86.208)
	Čisto zmanjšanje finančnih sredstev, namenjenih trgovanju	21.390	18.796
	Čisto povečanje finančnih sredstev, pripoznanih po pošteni vrednosti skozi izkaz poslovnega izida	(3.323)	0
	Čisto (povečanje)/zmanjšanje finančnih sredstev, razpoložljivih za prodajo	(57.278)	104.559
	Čisto povečanje kreditov	(92.183)	(199.450)
	Čisto (povečanje)/zmanjšanje izvedenih finančnih sredstev, namenjenih varovanju	(362)	226
	Čisto povečanje drugih sredstev	(6.176)	(10.339)
c)	Povečanja/(zmanjšanja) poslovnih obveznosti	93.215	(42.818)
	Čisto povečanje/(zmanjšanje) finančnih obveznosti do centralne banke	10.232	(3)
	Čisto povečanje/(zmanjšanje) finančnih obveznosti, namenjenih trgovanju	(1.071)	82
	Čisto povečanje/(zmanjšanje) vlog in najetih kreditov, merjenih po odplačni vrednosti	117.193	(40.872)
	Čisto zmanjšanje izdanih dolžniških vrednostnih papirjev, merjenih po odplačni vrednosti	(26.643)	(5.435)
	Čisto povečanje/(zmanjšanje) izvedenih finančnih obveznosti namenjenih varovanju	(2.326)	1.703
	Čisto povečanje/(zmanjšanje) drugih obveznosti	(4.170)	1.707
č)	Denarni tokovi pri poslovanju (a+b+c)	(40.436)	(121.012)
d)	Plačani davek na dohodek pravnih oseb	(2.551)	(2.346)
e)	Neto denarni tokovi pri poslovanju (č+d)	(42.987)	(123.358)

Oznaka	VSEBINA	1.1.-31.3.2009	1.1.-31.3.2008
B.	DENARNI TOKOVI PRI NALOŽBENJU		
a)	Prejemki pri naložbenju	1.297	575
	Prejemki pri prodaji opredmetenih osnovnih sredstev in naložbenih nepremičnin	11	129
	Prejemki pri prodaji naložb v kapital pridruženih, skupaj obvladovanih in odvisnih družb	3	0
	Prejemki pri prodaji finančnih sredstev v posesti do zapadlosti	1.283	446
b)	Izdatki pri naložbenju	(5.425)	(4.930)
	(Izdatki pri nakupu opredmetenih osnovnih sredstev in naložbenih nepremičnin)	(3.832)	(3.142)
	(Izdatki pri nakupu neopredmetenih sredstev)	(1.593)	(1.788)
c)	Neto denarni tokovi pri naložbenju (a-b)	(4.128)	(4.355)
C.	DENARNI TOKOVI PRI FINANCIRANJU		
b)	Izdatki pri financiranju	(1.424)	(1.599)
	(Odplačila podrejenih obveznosti)	(1.424)	(1.599)
c)	Neto denarni tokovi pri financiranju (a-b)	(1.424)	(1.599)
D.	Učinki spremembe deviznih tečajev na denarna sredstva in njihove ustreznike	1.607	(2.617)
E.	Čisto povečanje denarnih sredstev in denarnih ustreznikov (Ae+Bc+Cc)	(48.539)	(129.312)
F.	Denarna sredstva in njihovi ustrezniki na začetku obdobja – 1. januar	218.748	335.682
G.	Denarna sredstva in njihovi ustrezniki na koncu obdobja (D+E- – 31. marec	171.816	203.753

MEDLETNI Izkaz sprememb lastniškega kapitala za obdobje 1. 1. – 31. 3. 2009 – Nova KBM d.d.

v tisoč EUR

VSEBINA	Osnovni kapital	Kapitalske rezerve	Prešek iz prevrednotenja	Rezerve iz dobička	Zadržani dobiček (vključno s čistim dobičkom poslovnega leta)	Skupaj kapital
ZAČETNO STANJE V POSLOVNEM OBDOBJU 1.1.2009	27.208	78.314	(33.810)	256.918	5.216	333.846
Vseobsegajoči donos v obdobju po obdavčitvi	0	0	(3.340)	0	3.647	307
Drugo	1	0	0	0	0	1
KONČNO STANJE V POSLOVNEM OBDOBJU 31.3.2009	27.209	78.314	(37.150)	256.918	8.863	334.154

Drugo povečanje v postavki »Osnovni kapital« izhaja iz naslova zaokrožitve iz celih v tisoč evrov.

MEDLETNI Izkaz sprememb lastniškega kapitala za obdobje 1. 1. – 31. 3. 2008 – Nova KBM d.d.

v tisoč EUR

VSEBINA	Osnovni kapital	Kapitalske rezerve	Presežek iz prevrednotenja	Rezerve iz dobička	Zadržani dobiček (vključno s čistim dobičkom poslovnega leta)	Skupaj kapital
ZAČETNO STANJE V POSLOVNEM OBDOBJU 1.1.2008	24.366	28.847	(7.876)	240.619	10.070	296.026
Vseobsegajoči donos v obdobju po obdavčitvi	0	0	(5.049)	0	12.349	7.300
Drugo	2	0	0	0	1	3
KONČNO STANJE V POSLOVNEM OBDOBJU 31.3.2008	24.368	28.847	(12.925)	240.619	22.420	303.329

Drugo povečanje v postavkah »Osnovni kapital« in »Zadržani dobiček (vključno s čistim dobičkom poslovnega leta)« izhaja iz naslova zaokrožitve iz celih v tisoč evrov.

Pojasnila k računovodskim izkazom Nove KBM d.d.

Pojasnila k postavkam izkaza poslovnega izida

1 Prihodki in odhodki od obresti

v tisoč EUR

	1.1. - 31.3.2009		1.1. - 31.3.2008	
	Prihodki	Odhodki	Prihodki	Odhodki
Banke	5.737	13.380	9.223	15.715
Stranke, ki niso banke	51.553	18.268	50.773	19.596
Skupaj	57.290	31.648	59.996	35.311
Čiste obresti	25.642		24.685	

v tisoč EUR

	1.1. - 31.3.2009	1.1. - 31.3.2008
Prihodki iz obresti od		
Kreditov in vlog	49.389	50.263
Finančnih sredstev, namenjenih trgovanju	395	903
Finančnih sredstev, razpoložljivih za prodajo	7.068	8.241
Finančnih sredstev v posesti do zapadlosti	111	96
Ostale obresti	327	493
Skupaj	57.290	59.996
Odhodki za obresti od		
Finančnih obveznosti, merjenih po odplačni vrednosti	31.648	35.311
Skupaj	31.648	35.311
Čiste obresti	25.642	24.685

2 Administrativni stroški

v tisoč EUR

	1.1. - 31.3.2009	1.1. - 31.3.2008
Stroški dela		
Bruto plače in nadomestila	8.653	8.285
Dajatve za socialno in pokojninsko zavarovanje	1.317	1.261
Drugi stroški dela	991	488
Skupaj	10.961	10.034
Splošni in administrativni stroški		
Storitve drugih	2.405	2.557
Stroški vzdrževanja osnovnih sredstev	979	895
Stroški reklame	416	748
Drugi administrativni stroški	1.601	1.372
Skupaj	5.401	5.572
Skupaj administrativni stroški	16.362	15.606

3 Rezervacije

v tisoč EUR

	1.1. - 31.3.2009	1.1. - 31.3.2008
Rezervacije za zunajbilančne obveznosti	(842)	(2.991)
Rezervacije za pravno nerešene tožbe	147	145
Druge rezervacije	(28)	0
Skupaj	(723)	(2.846)

4 Oslabitve

v tisoč EUR

	1.1. - 31.3.2009	1.1. - 31.3.2008
Finančna sredstva, razpoložljiva za prodajo	631	0
Kreditni (vključno s finančnim lizingom), merjeni po odplačni vrednosti	10.706	(4.991)
Oslabitve drugih sredstev	57	14
Skupaj oslabitve	11.394	4.977

Davki

Efektivna davčna stopnja je v obdobju od 1.1. do 31.3.2009 znašala 19,5 odstotka, v obdobju od 1.1. do 31.3.2008 pa 23 odstotkov.

Pojasnila k postavkam bilance stanja

5 Denarna sredstva in denarni ustrezniki

v tisoč EUR

	31. 3. 2009	31. 12. 2008
Denar v blagajni in stanje na računih pri centralni banki	93.432	119.937
Kreditni bankam	78.384	98.811
Skupaj	171.816	218.748

6 Finančna sredstva, namenjena trgovanju

v tisoč EUR

	31. 3. 2009	31. 12. 2008
Izvedeni finančni instrumenti	165	164
Delnice in deleži	6.477	7.587
– delnice in deleži drugih izdajateljev	6.477	7.587
Dolžniški vrednostni papirji	23.939	44.220
– obveznice	23.939	44.220
– obveznice bank	22.833	44.220
– obveznice drugih izdajateljev	1.106	0
Skupaj	30.581	51.971

7 Finančna sredstva, razpoložljiva za prodajo

v tisoč EUR

	31. 3. 2009	31. 12. 2008
Delnice in deleži	30.725	31.411
Dolžniški vrednostni papirji izdani od države in centralne banke	327.800	291.050
Ostali dolžniški vrednostni papirji	426.356	404.899
Skupaj	784.881	727.360

8 Krediti

v tisoč EUR

	31. 3. 2009	31. 12. 2008
Kratkoročni krediti in vloge	1.515.638	1.505.806
Dolgoročni krediti	2.044.865	1.983.775
Skupaj neto vrednost kreditov	3.560.503	3.489.581

v tisoč EUR

	31. 3. 2009	31. 12. 2008
Banke	173.105	207.837
Stranke, ki niso banke	3.387.398	3.281.744
Nefinančne družbe	1.901.676	1.801.466
Država	28.079	25.773
Druge finančne organizacije	307.661	311.151
Tuje osebe	229.154	226.747
Neprofitni izvajalci gospodinjstev	5.853	4.970
Gospodinjstva	914.975	911.637
Skupaj neto vrednost kreditov	3.560.503	3.489.581
Oslabitve	171.481	161.387
Skupaj bruto vrednost kreditov	3.731.984	3.650.968

Gibanje oslabitev kreditov bankam

v tisoč EUR

	2009	2008
Stanje na dan 1. 1.	2.058	1.318
Dodatne oslabitve za glavnice	976	3.921
Odpravljene oslabitve za glavnice	(1.714)	(3.201)
Dodatne/odpravljene oslabitve za obresti	(10)	20
Stanje na dan 31. 3. / 31.12.	1.310	2.058

Gibanje oslabitev kreditov strankam, ki niso banke

v tisoč EUR

	2009	2008
Stanje na dan 1. 1.	159.329	196.022
Dodatne oslabitve za glavnice	41.439	162.128
Odpravljene oslabitve za glavnice	(29.995)	(137.123)
Dodatne/odpravljene oslabitve za obresti	926	2.880
Dodatne/odpravljene oslabitve za provizije	7	(1)
Odpisi kreditov strankam, ki niso banke	(1.535)	(64.577)
Stanje na dan 31. 3. / 31.12.	170.171	159.329

9 Finančna sredstva v posesti do zapadlosti

v tisoč EUR

	31. 3. 2009	31. 12. 2008
Dolžniški vrednostni papirji izdani od države in centralne banke	2.141	2.107
Ostali dolžniški vrednostni papirji	5.704	6.910
Skupaj	7.845	9.017

10 Finančne obveznosti, merjene po odplačni vrednosti

v tisoč EUR

	31. 3. 2009	31. 12. 2008
Vloge	2.803.518	2.668.030
Bank	27.447	5.560
Strank, ki niso banke		
Nefinančne družbe	348.836	362.075
Država	237.919	144.388
Gospodinjstva	1.953.461	1.924.947
Drugi	235.855	231.060
Kredit	1.059.481	1.079.812
Bank	1.059.181	1.079.175
Strank, ki niso banke	300	637
Dolžniški vrednostni papirji	58.913	85.556
Podrejene obveznosti	203.971	202.553
Skupaj	4.125.883	4.035.951

Vloge in krediti po ročnosti

v tisoč EUR

	31. 3. 2009	31. 12. 2008
Vloge	2.803.518	2.668.030
Vloge na vpogled	769.083	772.326
Kratkoročne vloge	1.432.850	1.508.853
Dolgoročne vloge	601.585	386.851
Kredit	1.059.481	1.079.812
Dolgoročni kredit	1.059.481	1.079.812
Skupaj vloge in kredit	3.862.999	3.747.842

Podrejene obveznosti

v tisoč EUR

	Valuta	Datum zapadlosti	Obr. mera	31. 3. 2009	31. 12. 2008
Izdani vrednostni papirji					
	EUR	16. 12. 2011	EURIBOR 3M + 1,10%	50.061	50.097
Kredit					
	EUR	Brez datuma zapadlosti, možnost odpoklica 5. 10. 2016	EURIBOR 3M + 1,60%	50.537	50.837
	EUR	Brez datuma zapadlosti, možnost odpoklica 12. 10. 2012	7,02%	103.373	101.619
Skupaj				203.971	202.553

Ostala pojasnila

11 Sestava kapitala in kapitalskih zahtev

v tisoč EUR

VSEBINA	31. 3. 2009	31. 12. 2008
Temeljni kapital		
Vplačani osnovni kapital	27.209	27.208
(-) Lastne delnice	(205)	(142)
Kapitalske rezerve	78.314	78.314
Rezerve in zadržani dobiček ali izguba	250.777	255.074
(-) Neopredmetena dolgoročna sredstva	(24.864)	(25.128)
(-) Druge deželno specifične odbitne postavke	0	(5.987)
Skupaj	331.231	329.339
Dodatni kapital I		
Hibridni instrumenti in kumulativne prednostne delnice	150.000	150.000
Podrejeni dolg I	20.000	20.000
Drugo	36	36
Skupaj	170.036	170.036
(-) Odbitne postavke od temeljnega in dodatnega kapitala I		
(-) Odbitne postavke od temeljnega kapitala	(34.053)	(34.085)
(-) Odbitne postavke od dodatnega kapitala I	(34.053)	(34.085)
Skupaj	(68.106)	(68.170)
Skupaj kapital (za namen solventnosti)	433.161	431.205
Kapitalske zahteve		
Tveganju prilagojena aktiva	289.983	283.073
Enote centralne ravni države ali centralne banke	0	253
Enote regionalne ali lokalne ravni držav	443	371
Osebe javnega sektorja	44	78
Institucije	14.400	16.289
Podjetja	189.942	184.132
Bančništvo na drobno	66.878	66.434
Zapadle postavke	6.591	3.773
Regulatorno zelo tvegane izpostavljenosti	3.246	3.466
Naložbe v investicijske sklade	1.512	1.519
Ostale izpostavljenosti	6.927	6.758
Vsota kapitalskih zahtev za tržna tveganja	1.285	1.454
Dolžniški finančni instrumenti	1.285	1.454
Lastniški finančni instrumenti	0	0
Kapitalska zahteva za operativno tveganje	21.921	21.822
Skupaj	313.189	306.349
Kapitalska ustreznost (celotni kapital)	11,06%	11,26 %
Kapitalska ustreznost (temeljni kapital)	7,59%	7,71 %

12 Kvaliteta kreditnega portfelja

v tisoč EUR

	Kreditni strankam, ki niso banke		Kreditni bankam	
	31.3.2009	31.12.2008	31.3.2009	31.12.2008
Neto koriščeni krediti	3.387.398	3.281.744	173.105	207.837
Posamična oslabitev:				
Bruto vrednost	254.931	231.837	58.367	94.995
Oslabitev	(41.648)	(41.076)	(1.310)	(2.058)
Neto vrednost	213.283	190.761	57.057	92.937
Skupinska oslabitev:				
Bonitetni razred A	2.160.915	2.125.968	0	0
Bonitetni razred B	865.018	856.716	0	0
Bonitetni razred C	149.018	97.277	0	0
Bonitetni razred D	12.083	10.909	0	0
Bonitetni razred E	34.067	32.592	0	0
Bruto vrednost	3.221.101	3.123.462		0
Oslabitev	(128.523)	(118.253)	0	0
Neto vrednost	3.092.578	3.005.209	0	0
Skupaj neto vrednost kreditov	3.387.398	3.281.744	173.105	207.837

13 Vrednosti slabih kreditov v portfelju

v tisoč EUR

	31.3.2009	31.12.2008
Bruto znesek slabih kreditov (D, E)*	110.091	84.461
Izkazane oslabitve za kredite (D, E)	72.581	62.663
Neto znesek slabih kreditov (D, E)	37.510	21.798
Bruto znesek kreditov v portfelju	3.731.984	3.650.968
Neto znesek kreditov v portfelju	3.560.503	3.489.581
Bruto znesek slabih kreditov/bruto znesek celotnega portfelja (%)	2,95	2,31
Neto znesek slabih kreditov/neto znesek celotnega portfelja (%)	1,05	0,62
Skupaj oslabitve za kredite/bruto znesek slabih kreditov (%)	155,76	191,08

* Vključeni so vsi krediti skupinsko slabljenih komitentov (D,E) brez prvovrstnih zavarovanj in krediti posamično slabljenih komitentov brez prvovrstnih zavarovanj, katerih osnovna klasifikacija je D in E. Pri posamičnih slabitvah je tako v neto znesek slabih kreditov vključen tudi del za katerega se pričakuje poplačilo.

14 Analiza po segmentih poslovanja – področni odseki 31. 3. 2009

v tisoč EUR

	Poslovna mreža	Poslovanje z gospodarskimi subjekti	Finančni trgi	Drugo (nerazporejeno)	Skupaj
Finančni in poslovni prihodki in odhodki	24.273	17.224	(8.189)	841	34.149
Čiste obresti	16.537	15.143	(6.312)	274	25.642
Čiste opravnine	7.603	1.984	(24)	427	9.990
Realizirani dobički/izgube iz finančnih sredstev in obveznosti, ki niso merjeni po pošteni vrednosti skozi IPI	115	97	(758)	0	(546)
Čisti dobički/izgube iz finančnih sredstev in obveznosti, namenjenih trgovanju	106	4	(1.407)	(24)	(1.321)
Dobički/izgube iz finančnih sredstev in obveznosti, pripoznanih po pošteni vrednosti skozi IPI	0	0	(7)	0	(7)
Spremembe poštene vrednosti pri obračunavanju varovanj pred tveganji	0	0	1.144	0	1.144
Čisti dobički iz tečajnih razlik	0	0	(802)	0	(802)
Drugi čisti poslovni dobički/izgube	(88)	(4)	(23)	164	49
Prihodki/odhodki med odseki	692	(10.147)	9.455	0	0
Prihodki/odhodki po odsekih	24.965	7.077	1.266	841	34.149
Rezervacije in oslabitve	6.909	3.783	(107)	86	10.671
Amortizacija	387	27	18	2.153	2.585
Dobiček/izguba iz rednega poslovanja	10.633	2.466	965	(9.533)	4.531
Davek iz dohodka pravnih oseb iz rednega poslovanja	0	0	0	(884)	(884)
Čisti dobiček/izguba poslovnega leta	0	0	0	0	3.647
Nabavna vrednost pridobljenih osnovnih sredstev	72	2	3	1.894	1.971
Sredstva po odsekih	2.093.722	1.321.410	1.135.805	107.074	4.658.011
Obveznosti (brez kapitala) po odsekih	2.289.018	345.468	1.658.167	31.204	4.323.857

Analiza po segmentih poslovanja – področni odseki 31. 3. 2008

v tisoč EUR

	Poslovna mreža	Poslovanje z gospodarskimi subjekti	Finančni trgi	Drugo (nerazporejeno)	Skupaj
Finančni in poslovni prihodki in odhodki	22.172	15.713	(12.558)	1.072	26.399
Čiste obresti	14.769	13.696	(4.264)	484	24.685
Čiste opravnine	7.280	2.021	(34)	376	9.643
Realizirani dobički/izgube iz finančnih sredstev in obveznosti, ki niso merjeni po pošteni vrednosti skozi IPI	64	2	1.297	(12)	1.351
Čisti dobički/izgube iz finančnih sredstev in obveznosti, namenjenih trgovanju	165	1	(9.944)	7	(9.771)
Dobički/izgube iz finančnih sredstev in obveznosti, prip. po pošteni vrednosti skozi IPI	0	0	0	0	0
Spremembe poštene vrednosti pri obračunavanju varovanj pred tveganji	0	0	(2.408)	0	(2.408)
Čiste izgube iz tečajnih razlik	0	0	2.787	0	2.787
Drugi čisti poslovni dobički/izgube	(106)	(7)	8	217	112
Prihodki/odhodki med odseki	(2.684)	(7.791)	10.475	0	0
Prihodki/odhodki po odsekih	19.488	7.922	(2.083)	1.072	26.399
Rezervacije in oslabitve	(1.315)	(6.784)	154	122	(7.823)
Amortizacija	384	26	16	2.153	2.579
Dobiček/izguba iz rednega poslovanja	19.214	13.666	(8.479)	(8.364)	16.037
Davek iz dohodka pravnih oseb iz rednega poslovanja	0	0	0	(3.688)	(3.688)
Čisti dobiček/izguba poslovnega leta	0	0	0	0	12.349
Nabavna vrednost pridobljenih osnovnih sredstev	17	1	29	1.109	1.156
Sredstva po odsekih	1.824.453	1.160.841	1.085.764	117.231	4.188.289
Obveznosti (brez kapitala) po odsekih	2.138.210	391.984	1.295.343	59.423	3.884.960

15 Potencialne in prevzete obveznosti po vrstah

v tisoč EUR

	Kratkoročne	Dolgoročne	Skupaj
31. 3. 2009			
Finančne garancije	17.659	106.006	123.665
Storitvene garancije	30.638	163.334	193.972
Skupaj garancije	317.637		317.637
Nepokriti akreditivi	24.288	8.032	32.320
Odobreni neizkoriščeni krediti	107.968	22.543	130.511
Odobreni neizkoriščeni limiti	187.371	0	187.371
Odobrene kreditne linije	2.500	0	2.500
Drugo	0	352	352
Skupaj prevzete obveznosti	320.734		320.734
Izvedeni finančni instrumenti	80.931		80.931
Skupaj	751.622		751.622
31. 12. 2008			
Finančne garancije	25.124	79.009	104.133
Storitvene garancije	35.182	158.902	194.084
Skupaj garancije	298.217		298.217
Nepokriti akreditivi	18.412	17.162	35.574
Odobreni neizkoriščeni krediti	127.251	24.851	152.102
Odobreni neizkoriščeni limiti	199.205	0	199.205
Odobrene kreditne linije	7.500	0	7.500
Drugo	0	228	228
Skupaj prevzete obveznosti	359.035		359.035
Izvedeni finančni instrumenti	82.591		82.591
Skupaj	775.417		775.417

Koledar pomembnejših objav Nove KBM d.d. do konca leta 2009

Objave bodo na voljo v sistemu elektronskega obveščanja Ljubljanske borze, SEOnet (www.ljse.si) ter na spletnih straneh banke (www.nkbm.si).

Vrsta objave ali dogodek	Predviden datum ¹⁵ objave oz. dogodka
Sklic 18. redne skupščine delničarjev Nove KBM d.d.	Petek, 5. junij 2009
Poročilo o poslovanju in nerevidirani računovodski izkazi Nove KBM d.d. in Skupine Nove KBM za obdobje januar – marec 2009	Sreda, 27. maj 2009
18. redna skupščina delničarjev Nove KBM d.d.	Sreda, 8. julij 2009
Sklepi 18. redne skupščine delničarjev Nove KBM d.d.	Petek, 10. julij 2009
Prva informacija o rezultatih v obdobju januar – junij 2009	Ponedeljek, 27. julij 2009
Poročilo o poslovanju in nerevidirani računovodski izkazi Nove KBM d.d. in Skupine Nove KBM za obdobje januar – junij	Petek, 28. avgust 2009
Prva informacija o rezultatih v obdobju januar – september 2009	Ponedeljek, 26. oktober 2009
Poročilo o poslovanju in nerevidirani računovodski izkazi Nove KBM d.d. in Skupine Nove KBM za obdobje januar – september 2009	Ponedeljek, 23. november 2009
Poslovni načrt Nove KBM d.d. in Skupine Nove KBM za leto 2010	Sreda, 16. december 2009

Nova KBM d.d. / maj 2009

¹⁵ Navedeni so predvideni datumi objav in dogodkov. Dejanski datumi lahko odstopajo od zgoraj navedenih. Morebitne spremembe datumov bodo objavljene na spletni strani Nove KBM d.d.